

NATUCER

NATUCER, S.L. C/ Les Forques, 2 · 12200 Onda [Castellón] Spain · Apdo. nº 6  
Tel.: + [34] 964 60 40 66 [8 líneas] · Fax: + [34] 964 77 16 10 · [www.natucer.es](http://www.natucer.es)  
[Dpto. Cont. y Admon.]: [natucer@natucer.es](mailto:natucer@natucer.es) · Fax: + [34] 964 77 62 91  
[Dpto. Comercial Nac.]: [nacional@natucer.es](mailto:nacional@natucer.es) · Fax: + [34] 964 60 24 25  
[Dpto. Comercial Exp.]: [manager@natucer.es](mailto:manager@natucer.es) · Fax: + [34] 964 77 16 10  
[Dpto. Técnico y Lab.]: [laboratorio@natucer.es](mailto:laboratorio@natucer.es)



NATUCER CATÁLOGO GENERAL PAVIMENTO 2013 | 2014

# 2013 | 14

CATÁLOGO GENERAL PAVIMENTO

NATUCER

**2013 | 14**

CATÁLOGO GENERAL PAVIMENTO

NATUCER

# una empresa CON PROYECCIÓN



NATUCER inició su andadura en 1989 con la intención de producir gres rústico natural. En la actualidad trabajamos continuamente en la reinención de un producto mejorado, buscando nuevas soluciones cerámicas que cubran las necesidades de un sector en constante evolución.

El alto grado cualitativo de nuestros productos es el resultado directo de una total dedicación, del entusiasmo depositado en cada paso del proceso y de los conocimientos adquiridos en todos nuestros años de experiencia.

Nuestra premisa es crear productos innovadores, que integren calidad, funcionalidad y diseño acorde a las necesidades del mercado. Buscamos constantemente la mejora en todos nuestros procesos así como el desarrollo y uso de nuevas tecnologías.

Proponemos nuevas tendencias, nuevos formatos y acabados. Todo un surtido de colores naturales y atrevidos. Un juego de luces y sombras sobre volúmenes sugerentes. Nuestro reto es ofrecerte exactamente aquello que buscas.

#### A COMPANY OF GREAT PROJECTIONS

NATUCER started in 1989 producing natural rustic stoneware. Nowadays we are always working reinventing an improved product, looking for new ceramic solutions for the tile industry. The high quality of our products is the result of total dedication, enthusiasm in each step of the process and knowledge learnt in our years of experience.

Our premise is to create innovative products that integrate quality, functionality and design according to the needs of the market. We constantly look for improvement in all our processes as well as for the development and use of new technologies.

We suggest new trends, new sizes, and finishes. A wide range of both natural and bold colors. Lights and shadows reflected on suggestive volumes. Our challenge is to offer you exactly what you want.

#### UN'AZIENDA CON PROIEZIONE

NATUCER inizia nel 1989 con l'intenzione di produrre gres rustico per estrusione (Klinker). Attualmente, al interno del nostro laboratorio, lavoriamo per ottenere un miglioramento del prodotto, la ricerca di nuove soluzioni ceramiche per soddisfare le esigenze di un settore in costante evoluzione.

La totale dedizione ed entusiasmo in ogni fase del processo di produzione in tutti i nostri anni di esperienza sono il risultato della qualità dei nostri prodotti. La ricerca costante per il miglioramento di tutti i processi, nonché lo sviluppo e l'utilizzo delle nuove tecnologie. Proponiamo nuove tendenze, nuovi formati e finiture. Un vasto assortimento di prodotti e di pezzi speciali. La Nostra sfida è soddisfare ciò che stai cercando.

#### UNE ENTREPRISE AVEC UN GRAN PROJECTION

NATUCER a plus de 20 ans de tradition céramique. Au debut on faisait un produit naturelle sans émaillé. En l'actualité tous nos produits sont émaillés et on essaie toujours de réinventer notre produit pour l'améliorer.

L'haute degré qualitative de nos produits est le résultat direct d'un total dédicacion, du enthousiasme déposé en chaque part du procès et de le savoir faire de tous cette années d'expérience.

Nôtre prémisses est créer produits innovateurs, qui intègrent qualité, fonctionnalité et design d'accord avec les besoins du marché. On cherche le amélioration en tous nos produits et aussi en tous nos processus ainsi comme le développement et usage de nouvelles technologies. On propose nouvelles tendances, nouveaux formats et finitions. Tout un assortiment de coloris naturels et effronté. Un jeu de lumières et ombres sur volumes suggèrent. Notre but est offrir exactement ce que tu cherches.

#### EINE UNTERNEHMEN MIT PROJECTION

NATUCER wurde vor zwanzig Jahre gegründet (1989), somit hat sie eine wichtige Tradition in der Herstellung von Keramikprodukten. Natucer hat wichtige Maßnahmen ergriffen und Investitionen getätigt. Natucer koppeln Qualität und Widerstandsfähigkeit mit den letzten Design-tendenzen in ihren Bodenfliesen Keramikprodukten. Natucer aufstreichen auf die Stranggepresste technic die emailliert Prozess von traditionel Keramik (rotocolor, Kerajet, ysw).

NATUCER

# gestión AMBIENTAL

Natucer se compromete con el cuidado del medio ambiente y con los efectos que repercute en el entorno debido a su actividad.

Natucer ha realizado importantes inversiones en infraestructura para adaptar y aplicar las mejores técnicas y menos contaminantes en los procesos productivos.

Algunos de los requisitos que se deben cumplir, entre otros son: Vertidos. Emisiones atmosféricas. Gestión y procedimientos de residuos.

#### ENVIRONMENTAL MANAGEMENT AUTHORIZED ENVIRONMENTAL INTEGRATION

NATUCER commits to the care of the environment and all of its effects and repercussions on the environment due to its activities.

Natucer has invested in its infrastructure to adapt and apply the best technology and less contaminants in its production process.

Some of the requirements to meet are among: Waste, Emissions and Management of Residues.

#### GESTIONE AMBIENTALE AUTORIZZAZIONE AMBIENTALE INTEGRATA

NATUCER si impegna a tutelare l'ambiente per quanto riguarda la sua attività.

Natucer ha realizzato importanti investimenti in infrastrutture per applicare le migliori tecniche nel processo produttivo e allo stesso tempo le meno contaminati per l'ambiente.

Alcuni requisiti che occorrono sono: controllo smaltimento sostanze tossiche, emissioni atmosferiche e gestione smaltimento rifiuti.

#### GESTION ENVIRONNEMENTALE AUTORISATION ENVIRONNEMENTALE INTÉGRÉE

NATUCER se compromet avec l'environnement et les effets qu'il y répercute étant donné son activité.

Natucer a effectué d'importants investissements en infrastructure pour adapter et appliquer les meilleures techniques et les moins polluantes dans les processus productifs.

Certaines des conditions qui doivent être remplies, entre autres sont : Déchets. Émissions atmosphériques. Gestion et procédures de résidus.

#### UMWELTVERANTWORTUNG INTEGRIERUNG DER UMWELTGENEHMIGUNGEN

Natucer SORGT dafür, dass das Produktionsverfahren DIE UMWELT schont.

Natucer hat wichtige Maßnahmen ergriffen und Investitionen getätigt, um weniger umweltschädlichere Techniken anzuwenden.

Einige der Bedingungen die erfüllt sein müssen sind u.a.: Auffangsysteme. Filters- und Neutralisationsanlagen (Emissionen). Umsetzung und eiterführung von Entsorgungsmaßnahmen.



VERTIDOS



EMISIONES  
ATMOSFÉRICAS



GESTIÓN Y  
PROCEDIMIENTOS  
DE RESIDUOS

# AUTORIZACIÓN AMBIENTAL INTEGRADA

ek **ecoklinker**

# un producto DIFERENCIADO siempre en constante evolución

## Gres Extruido

- EXTREMADAMENTE RESISTENTE
- VOLUMETRÍAS DE UNA SOLA PIEZA
- SIN UNIONES NI ENSAMBLES
- ALTO VALOR ESTÉTICO



## PORCELÁNICO

- TOTAL ABSORCIÓN DE AGUA · POROSIDAD  $\leq 0,3 \%$
- GRAN DUREZA DEBIDO A SU COCCIÓN A ELEVADAS TEMPERATURAS
- ALTAMENTE HIGIÉNICO Y SEGURO



## EVOLUTION EXTRUDED PORCELAIN TILE

NATUCER se desmarca en su impulso hacia la evolución y mejora de su producto. Es importante saber interpretar e identificar las necesidades tanto estéticas como estructurales para así poder ofrecer soluciones prácticas y eficaces. Por eso NATUCER presenta un nuevo porcelánico extruido de elevadas características técnicas y prestaciones. Seguro, resistente, higiénico, de alto valor estético y con una porosidad mínima garantizada. Un producto versátil tanto de interior como de exterior.


De la búsqueda de un equilibrio adecuado para crear ambientes diferenciados surge **in & out**, un nuevo concepto de continuidad entre espacios. Exteriores e interiores se unen para crear ambientes únicos y homogéneos. Dos acabados diferentes pero una misma sensación estética.

NATUCER follow his way toward the evolution and improvement of his product. It is important to know how to interpret and identify structural and aesthetic needs, to be able to offer practical and effective solutions. That is the reason why NATUCER presents a new porcelain extruded tile with high technical characteristics and benefits. Safe, resistant, hygienic, with a high aesthetic value and with a minimum porosity (water absorption) guaranteed. A versatile interior and exterior product. The search for an appropriate balance to create different ambients comes in **in & out**, a new concept of continuity between spaces (inside and outside). In and out tiles come together to create unique and homogeneous environments. Two different finishes but with the same aesthetic feeling.

Natucer é la differenza sulla estrusione verso l'evoluzione e il miglioramento dei nostri prodotti. E' importante sapere come interpretare e individuare le esigenze estetiche strutturali per essere in grado di offrire soluzioni pratiche ed efficaci. Natucer a creato un nuovo gres porcellanato per estrusione de alte caratteristiche tecniche. Sicuro, resistente, igienico, di alto valore estetico e con una porosità minima garantita. Un prodotto versátil per interni ed esterni. Da trovare il giusto equilibrio per creare atmosfere diverse si pone in & out, un nuovo concetto di continuità tra gli spazi. Esterno e interno si fondono per creare unico e omogeneo. Due le finiture, ma una sensazione estetica comune. Che cosa offriamo ai nostri clienti soluzioni integrate stanno aprendo, applicazioni tecniche, pavimenti tecnici alta, un elevato grado di slittamento nei nostri prodotti, come pure le superfici appropriate e specifiche per uso esterno. Una gamma di prodotti di alta qualità in grado di soddisfare tutti i requisiti tecnici requeridas.

Pour Natucer est important savoir interpréter et identifier les besoins esthétiques comme structurales pour comme ça pouvoir offrir solutions pratiques et efficaces. C'est pour ça que Natucer présente un nouveau cérame étiré émaillé avec élevés caractéristiques techniques et prestations. Avec une haute degré de sécurité, résistance, hygiénique, de haute valeur esthétique et avec une porosité minime garantie. Une produit versatile pour intérieure et pour extérieure. Avec le but de chercher un équilibre adéquat pour créer ambiances différenciées on a créé in&out, un nouveau concept de continuité entre espaces. Extérieures et intérieurs s'assemblent pour créer ambiances uniques et homogènes. Deux finitions différentes mais avec une même sensation esthétique.

Natucer gleichsetzt die esthetic und esturcture Bedarfs mit die prachitises und wirksams Losungs. Natucer vorstellt eine neues Feinsteinzeug Strangepress mit höhe technische Merkmals. Sicher, festigkeit, higienisch, mit eine höhe Stetich und mit eine Absorption des Wassers weniger als 0,5%. In&out: Natucer fabriziert viele Kollektionen mit zwei Fertigbearbeitung, für innen und für außen (Trittsicherheit), aber mit die gleich Oberfläche.



MISMO ESPACIO - MISMO DISEÑO - MISMA TONALIDAD - CON DIFERENTE ACABADO (INTERIOR O EXTERIOR)

NATUCER presenta InkKlinker, un innovador sistema de impresión digital para superficies cerámicas extrusionadas, con el objetivo de enriquecer la concepción de nuevos productos.

### IMPRESIÓN DE ALTO Y BAJO RELIEVE

Impresión sobre relieves, dando mayor continuidad y realismo a cada diseño.

### IMPRESIÓN AL LÍMITE

Impresión en toda la superficie del azulejo, hasta el mismo borde de la pieza.

### MAYOR RIQUEZA CROMÁTICA

Posibilidad de reproducir con total fidelidad las tonalidades de productos naturales.

### DISEÑOS ÚNICOS E IRREPETIBLES

Número ilimitado de piezas diferentes, máximos destonificados, infinitas posibilidades de creación.

InkKlinker by NATUCER, an innovative system of digital impression for extruded porcelain surfaces, with the aim of enrich the conception of new products.

- Impression of high and under relief. Impression on reliefs, giving a better realism to each design.

- Impression to the limit. Impression in all the surface of the tile, until the same edge of the piece

- Highest chromatic wealth. Possibility to reproduce the same tonalities of natural products.

- Unique and unrepeatable designs. Unlimited number of different pieces, maximum destonificated, infinity creation possibilities.

NATUCER presenta InkKlinker, un innovativo sistema de stampa digitale per superfici ceramiche estruse.

- Stampa di alto e basso rilievo. Maggiore continuità e realismo ad ogni disegno.
- Stampa al limite. Impresione su tutta la superficie della piastrella, fino al bordo.
- Maggiore effetto cromatico. Possibilità di creare le più simile sfumature dei prodotti naturali.
- Disegni unici e diversi. Illimitato numero di pezzi diversi, massime stonizzazione, infinite possibilità di creazione.

NATUCER presente InkKlinker, un innovatore système d'impression digital par surfaces ceramiques etirées, avec l'objectif d'enrichir la conception de nôtres produits.

- Impression d'haut et bas relief. Impression sur reliefs pour donner majeur profondeur et realisme a chaque dessin.
- Impression au limit. Impression en toute la surface du carreau, jusqu'à el même bord de la pièce.
- Majeur richesse chromatique. Possibilité de reproduir avec totale réalisme des tonalites des produits naturels.
- Dessins uniques et irrépétibles. Nombre illimité des pièces différentes, maximes destonifications, infini possibilités de création.

NATUCER vorstellt InkKlinker, ein innovative System von digital Druck für strangepress keramik Oberfläche.

- Höhe und nieder Grundierung. Grundierung auf Relief, mit mehr Kontinuität und Realismus in jeder Design
- Grundierung auf alle die Oberfläche, am Rande die Stücke.
- Größere Farbenpracht. Wir haben die Möglichkeit die Tonhaltigkeit von die Product mit total Wiederholpräzision zu reproduzieren
- Einzig und unwiederholbar Design. Unlimitiert Nummer von verschieden stücke, das maximum Farabweichungen, infinit Möglichkeit von Kreation



FINE RESISTANCE es un acabado revolucionario que elimina la rugosidad característica de los productos antideslizantes obteniendo así una superficie fina y suave al tacto. Confort y estética se unen a la máxima seguridad en los suelos de exterior.

FINE RESISTANCE is a revolutionary technique that eliminates the rough characteristic finish from the anti slip products while at the same time provides a smooth surface appealing to sight and touch. Comfort and aesthetic are added to high safety in exterior flooring.

FINE RESISTANCE, è una finitura rivoluzionaria che elimina la finitura rugosa dei prodotti antiscivoli per ottenere una superficie più piacevole. Confort, estetica è massima sicurezza sono i risultati dei nostri pavimenti esterni.

FINE RESISTANCE est une finition révolutionnaire qu'élimine la rugosité caractéristique des produits antidérapants en obtenant une surface fine et douce à toucher. Confort et esthétique s'unissent à la maxime sécurité pour les revêtements de sol.

FINE RESISTANCE ist eine revolutionäre Fertigstellung, die die Rauigkeit des traditionellen rutschfest Produkts eliminiert (TRITTSICHERHEIT). Sie hat eine sanft und FEINE OBERFLÄCHE (TROCKEN GLASUR). Sie ist außerdem sehr hygienisch, weil der Schmutz nicht an ihr haften bleibt, was ihre Reinigung vereinfacht.



COMFORT FLOOR, es un acabado especial para pavimentos de interior que ofrece una textura agradable, y suave al tacto. Diseño y bienestar se unen a las ventajas del porcelánico extruido.


COMFORT FLOOR, is the finished special one for pavements of interior that offers an agreeable, and soft texture to the tact. Design and well-being join the advantages of the extruded porcelánico.

COMFORT FLOOR, è una particolare finitura di pavimenti interni che offre una piacevole superficie. Design e benessere sono i vantaggi del gres porcellanato estruso.

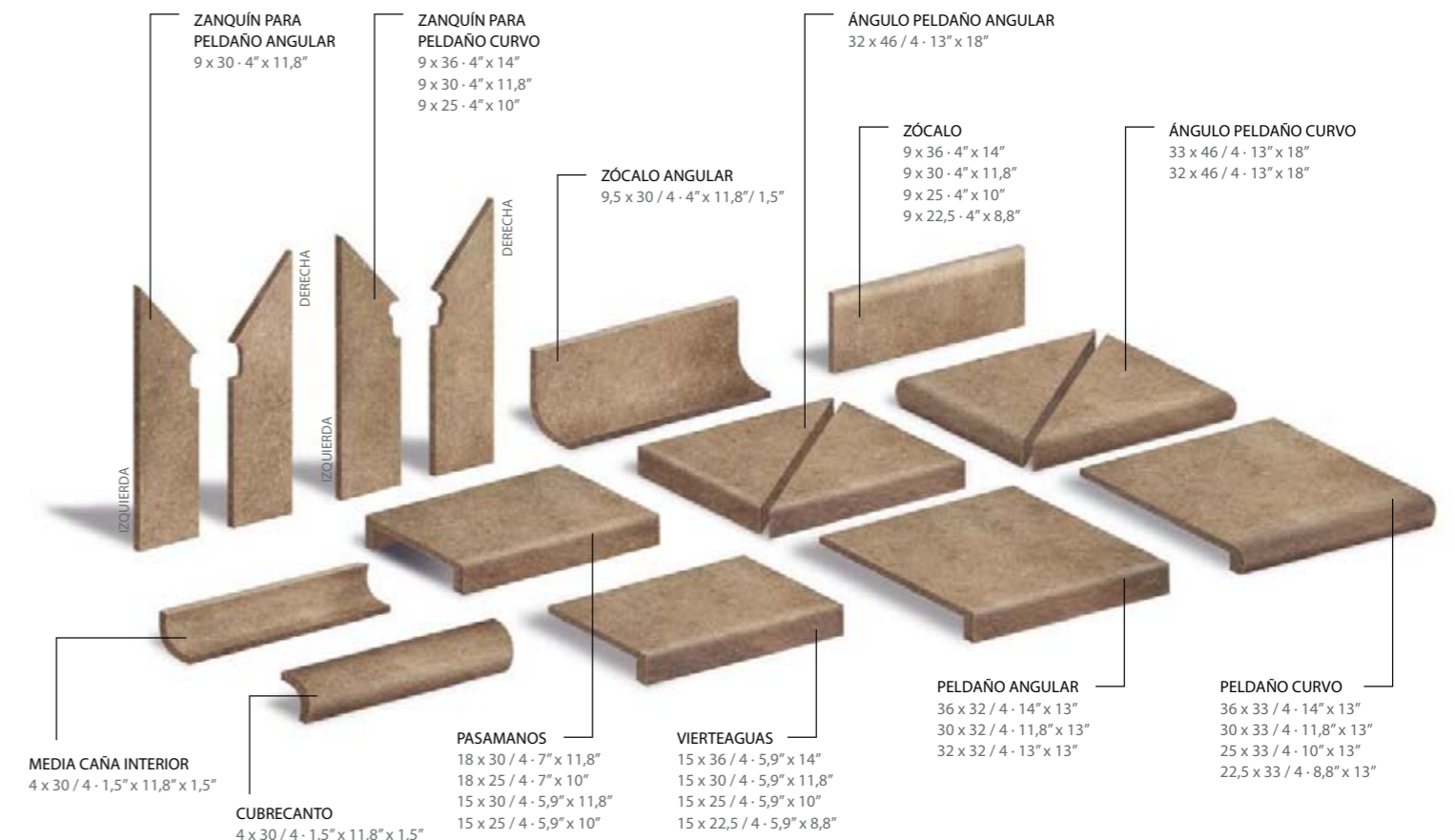
COMFORT FLOOR, est une finition spécial pour revêtements de intérieure qui offre une agréable, et douce à toucher. Design et bien-être s'unissent aux avantages du cérame étiré émaillé.

COMFORT FLOOR ist eine besonderes Fertigbearbeitung für Bodenfliesen für innen mit eine lieblich Textur, sanft Anfassen.

# porcelánico TODO VENTAJAS



# piezas especiales PERFECTO ACABADO



Lo que ofrecemos a nuestros clientes son soluciones integradas de pavimentos, aplicaciones técnicas, pavimentos técnicos sobre elevados, un alto grado de antideslizamiento en nuestros productos, así como superficies específicas y adecuadas para exteriores. Toda una gama de productos de alta calidad que cumplen todas las exigencias técnicas requeridas.

We offer to our customers integrated solutions in floor tiles, technical applications, floating technical flooring, a high degree of anti-slip in our products as well as surfaces suitable for outdoor use. A range of high quality products with all technical requirements.

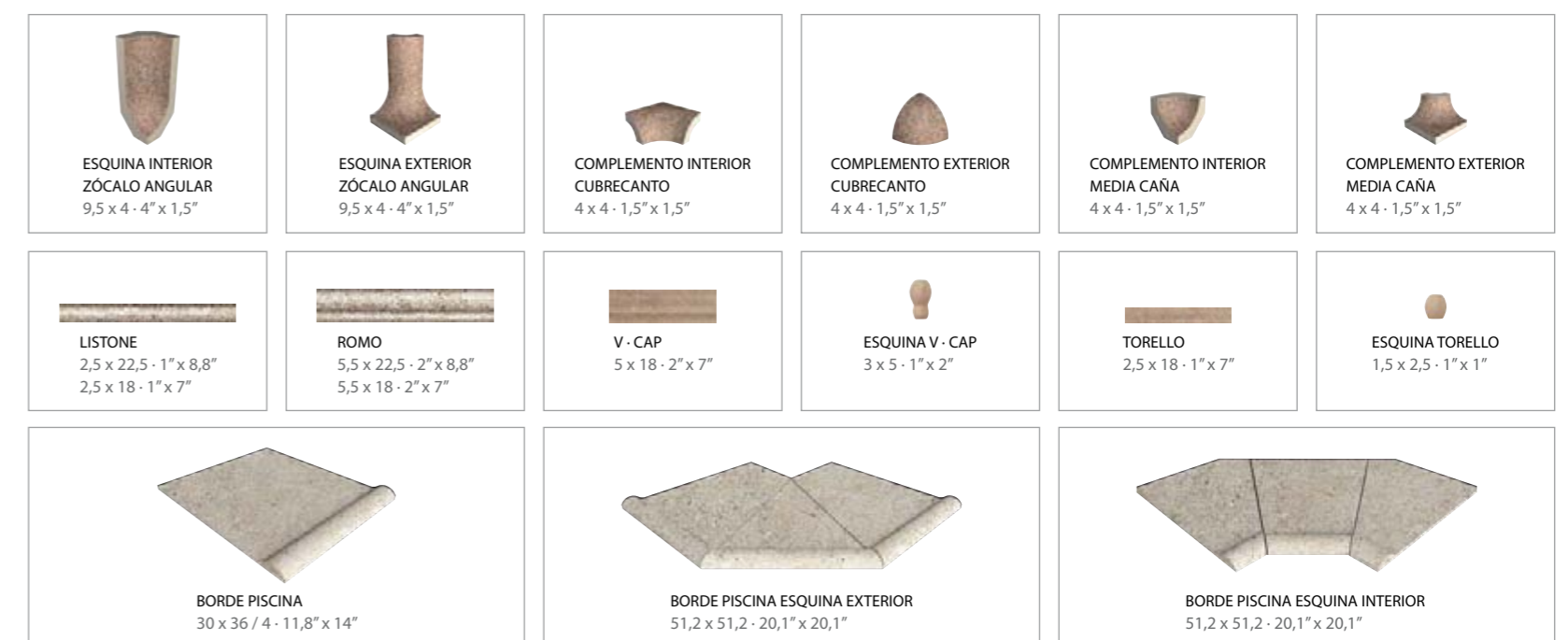
Natucer offre ai nostri clienti numerose soluzioni tecniche per i nostri pavimenti: pavimenti per esterni anti-slip secondo le normative, pavimenti galleggianti. Superfici specifiche adatte per l'esterno, una intera gamma di prodotti di alta qualità che soddisfano tutti i requisiti tecnici.

On offre à nôtres clientes solutions intégrées de revêtements de sol et mur, applications techniques, collections techniques sur plots, une haute degré de antidérapant dans nos produits, ainsi comme surfaces spécifiques et adéquates pour extérieures. Toute une gamme des produits d'haute qualité qui accomplissent tous les exigences techniques demandées.

Wir bitten unsere Kunden die Lösung von Fliesen, technik Applikation, Doppelböden, sehr gut Trittsicherheit, usw.



NATUCER



Las medidas de las piezas especiales (pasamanos, verteaguas, peldaños, etc.) se consideran siempre externas. The mentioned sizes in the special pieces (borders, bullnozes, steps, etc.) are in all cases the external dimensions. - Le misure dei pezzi speciali (coprimuro, elemento ad "1", gradino, etc.) verranno considerate sempre esterne. Les mesures des pièces spéciales (main courante, pièce de finition de fenêtre, nez de marche, etc...) sont considérées toujours externes. - Die Maße von die Spezielle Stücke (das Geländer, für das Fensterbrett, die Treppenstufe, usw) sind immer für Außen.

**CARACTERÍSTICAS**

Characteristics - Caratteristiche  
Caracteristische - Eigenschaften

**SUPERFICIE / FORMATO / PIEZAS ESPECIALES**

Surface / Size / Special pieces - Surface / Formats / Pièces especiales  
Superficie / Format / Trims - Oberfläche / Format / Sonderteile

**SISTEMA DE IMPRESIÓN DIGITAL**

System of digital impression - Sistema di stampa digitale  
Système d'impression digital - System von digital Druck

**MODULARIDAD**

Size combinations - Modulare  
Combinaison modulable  
Kombinationsmöglichkeiten

**NOMBRE DE LA SERIE**

Name of the serie - Nom de la série  
Nome della serie - Name der serie

**TIPOLOGÍA DE PRODUCTO**

Type of product - Typologie du produit  
Tipo di prodotto - Produkttyp

**INTERIOR Y EXTERIOR**

Indoor and outdoor - Interieur et extérieur  
Interni ed esterni - Innen und außen

**STONE KLINKER**

2 superficies  
4 colores  
5 piezas especiales

fine RESISTANCE • R10 - Clase III | *Comfort floor*

36x54 - 14"x21" - 36x36 - 14"x14" - 18x36 - 7"x14" - 18x18 - 7"x7"

ÁNGULO PIELERUO - PIELERUO CURVO - VERTICAGUAS - ZOCALO - ZANQUIN

EVOLUTION EXTRUDED PORCELAIN TILE | in&out | fine RESISTANCE • R10 - Clase III | *Comfort floor* | MODULAR

DESERT CLASS III - R10 | BONE | GROUND CLASS III - R10 | COOPER | TOBACCO CLASS III - R10 | DUN | PARK CLASS III - R10 | TEA

**MÁXIMO DESTONIFICADO**

STONE KLINKER GROUND (FINE RESISTANCE - R10 - CLASE III)  
Analogo: STONE KLINKER GROUND 36 x 36 x 36 - 18 x 18 (Clase III) LISTELO BLOCK RUTLO 3,5 x 30

SUPERFICIE	RESISTE LA FLEXIÓN	RESISTE EL DESGASTE	RESISTE EL RAYADO	ANTIDESLIZANTE	ANTIO TORTUOS	MANCHAS	ABSORCIÓN	DILATACIÓN
fine RESISTANCE	30 N / m <sup>2</sup>	PEI (B - IV)	MOHS - 8	Clase III - R 10	0,84 - 0,77	Clase 5 - clase A	0,2%	5,7° 10° / °C
<i>Comfort floor</i>	30 N / m <sup>2</sup>	PEI (B - IV)	MOHS - 5	Clase I	0,53 - 0,29	Clase 5 - clase A	0,2%	5,7° 10° / °C

**COLOR**

Color - Couleur  
Color - Farbe

**GRADO DE ANTIDESLIZAMIENTO**

Antislip - Antiscivolo  
Antidérapant - Rutschfest

**DESCRIPCIÓN**

Description - Description  
Descrizione - Beschreibung



**Nivel de Destonificado**  
Controlled destonification

**DATOS TÉCNICOS**

Technical data - Caratteristiche tecniche  
Caractéristiques techniques - Technische data

- Carga de rotura**  
Breaking - Carico di Rotura - Charge de rupture - Die Bruchlast
- Fuerza de rotura**  
Breaking strength - Carico di Rotura - Charge de rupture - Die Bruchlast
- Resistente a la flexión**  
Bending resistance - Resistenza alla flessione - Résistance à la flexion - Biegefestigkeit
- Resistente al desgaste**  
Wear resistance - Resistenza all'abrasione superficiale  
Resistance au usage - Die Verschleissfestigkeit
- Antideslizamiento**  
Antislip - Antiscivolo - Antidérapant - Trittsicherheit
- Resistencia al rayado**  
Surface hardness - Durezza ai graffi superficiali  
Resistance au rayure - Die Kratzfestigkeit
- Absorción de agua ≤05%**  
Water absorption - Assorbimento d'acqua - Absorption d'eau - Absorption von wasser

- Tacto satisfactorio**  
Satisfactory tact - Placevole Superficie - Touche satisfaisant - Zufrieden Anfassan
- Antihielo**  
Frost resistance - Resistenza al gelo - Résistant au gel - Frosticherheit
- Fácil limpieza**  
Easy cleaning - Facile pulizia - Facile nettoyage - Einfach Reinigung
- Resistencia a ácidos y bases**  
Resistance to acids - Resistenza agliaciale alcali  
Résistance aux acides et aux bases - Säurewiderstand und grundwiderstand
- Manchas**  
Staining - Macchie - Taches - Flecken
- Dilatación térmica lineal (temperatura ambiente hasta 100°C)**  
Linear thermal expansion coefficient (at room temperature to 100° C)  
Coefficiente di dilatazione termica (Temperatura ambiente fino 100°C)  
Coefficient de dilatation thermique lineaire (de la temperature ambiante a 100°C)  
Thermal dehning (Atmosphärentemperatur bis 100°C)

**SIMBOLOGÍA**

symbolism - simbologia - symbolisme - symbolkunde

- Gres extrusionado porcelánico**  
Porcelain extruded tile
- Pavimento de interior**  
Indoor floor tiles
- Pavimento Exterior**  
Outdoor floor tile
- Destonificado Amonioso**  
Controlled destonification
- Resistencia a ácidos y bases**  
Resistance to acids and bases
- Resistencia al rayado**  
Scratch resistance
- Resistente al desgaste**  
Wear resistance
- Sin Mantenimiento**  
No maintenance
- Resistente a la helada**  
Frost proof
- Antideslizante**  
Antiskid
- Emallado**  
On a mesh
- Superficie mate**  
Matt surface
- Superficie brillo**  
Surface brightness / shine
- Superficie semibrillo**  
Surface semi-gloss
- Modularidad**  
Modularity
- Pintado a mano**  
Hand painted
- Emallado pintado a mano**  
Hand painted on a mesh
- Emallado vitrificado pintado a mano**  
Vitrious hand painted on a mesh
- Vitrificado pintado a mano**  
Vitrious hand painted
- Extrusionado Gresificado**  
Glacer Klinker
- Extrusionado**  
Extruded
- Colado**  
Colage
- Bajo relieve**  
Under relief
- Tercer fuego**  
Third fired
- No resiste la helada**  
No frost resistant
- Barro**  
Quarry

**STONE KLINKER**

36x54 - 14"x21" - 36x36 - 14"x14" - 18x36 - 7"x14" - 18x18 - 7"x7"

EVOLUTION EXTRUDED PORCELAIN TILE | in&out | fine RESISTANCE - R10 | *Comfort floor* | MODULAR

STONE KLINKER DESERT 36 x 36 (G 56) 14" x 21" | STONE KLINKER BONE 36 x 36 (G 56) 14" x 21" | STONE KLINKER COOPER 36 x 36 (G 57) 14" x 14" | STONE KLINKER GROUND 36 x 36 (G 56) 14" x 21" | STONE KLINKER PARK 36 x 36 (G 56) 14" x 21" | STONE KLINKER TOBACCO 36 x 36 (G 56) 14" x 21" | STONE KLINKER TEA 36 x 36 (G 56) 14" x 21" | STONE KLINKER DUN 36 x 36 (G 57) 7" x 7" | STONE KLINKER 18 x 18 (G 57) 7" x 7"

**PIEZAS ESPECIALES**  
Disponible en todos los colores - Available in all colors  
SE FABRICAN EN CLASE III - R10

PRELADO CURVO 36 x 24 (G 16) 14" x 11" | ÁNGULO PIELERUO 33 x 46 (G 15 x 3P2) 13" x 18" | ZOCALO 9 x 36 (G 97) 4" x 14" | VERTICAGUAS 15 x 36 (G 14) 14" x 14" | ZANQUIN 12x 12x 12x 12 (G 10) 5" x 5 (G 10) 5" x 5"

**PACKING BASES**

FORMATO	PRELADO	ÁNGULO	h"	CANT.	PESADA	PESADA
36x36	14"x21"	5	1,82	44	220	1.000
36x36	14"x14"	4	1	48	240	1.000
36x36	7"x14"	16	1	32	200	1.000
36x36	7"x7"	36	1,82	72	320	1.000
18x18	7"x7"	16	1,82	48	240	1.000
9x9	7"x7"	16	1,82	48	240	1.000

**PACKING PIEZAS ESPECIALES**

FORMATO	PRELADO	ÁNGULO	h"	CANT.	PESADA	PESADA
PRELADO CURVO	14"x21"	5	1,82	44	220	1.000
ÁNGULO PIELERUO	13"x18"	4	1,82	36	180	1.000
ZOCALO	4"x14"	4	1,82	36	180	1.000
VERTICAGUAS	14"x14"	16	1,82	48	240	1.000

**STONE KLINKER MODULO D (G 56) packing list 10/100**

**STONE KLINKER MODULO C (G 56) packing list 10/100**

**DESPIECE**  
Pieces - Module  
Pezzi - Stücksortiment

Cada pieza recoge toda la información que necesita conocer  
Each piece contains all the information you need to know  
L'information nécessaire dont vous avez besoin de connaître vous est communiquée ci-dessus  
Ogni pezzo contiene tutte le informazioni che dovete sapere  
Zu jedem fliese finden sie alle informationen, die sie benötigen

**STONE KLINKER PARK 36 x 54 (G 56) 14" x 21"**  
126J27

**CÓDIGO DE PRODUCTO**  
Product code - Code de produit  
Codice prodotto - Gruppen-code

**SERIE**  
Serie - Séries - Serie - Serien

**MEDIDA**  
Different Sizes - Format - Misurare - Format

**( ) CÓDIGO DE PRECIO**  
Price code - Code prix - Codice prezzo - Preiskode

**PACKING LIST**

Packing list - Packing list  
Liste de contenu - Packeinhalten

**PIEZAS ESPECIALES**

Special pieces - Pièces especiales  
Trims - Sonderteile

**MODULACIONES**

Modulations

- PRODUCTO SE VENDE POR M<sup>2</sup>**  
This product is sold per sqm - Prodotto venduto al mq - Produit vendu au m<sup>2</sup> - Die produkte wenden per m<sup>2</sup> verkauft
- PRODUCTO SE VENDE POR PIEZA**  
This product is sold per piece - Prodotto venduto al pezzo - Produit vendu a la pièce - Die produkte wenden per st'ck verkauft

# ÍNDICE CROMÁTICO

CHROMATIC INDEX

CAPRICE BIANCO 137	SIMBOLS CLAR 132	PANAL DIA 142	PANAL FARINA 142	MATTONE VALGE 145	MARE NOSTRUM IBIZA 116	QUARTZ K. LATTEO 40 · 41	FILTER FLOOR LATTEO 184	GRANITE CARRARA 18	COMETA BRINA 147
PANAL GRIS 142	PANAL CIMENT 142	GRANITE LIVORNO 19	TROPICAL F. ELONDO 98	TROPICAL F. CIPRÉS 99	TROPICAL F. MUKALY 98	LOFTY CLEAR 106	LOFTY WHITE 107	PIETRA FIRENCE GIADA 48	ROCAS GALICIA PONTEVEDRA 58
FILTER FLOOR PONTEVEDRA 185	ROCAS GALICIA TUI 59	PIETRA FIRENCE NEBBIA 48 · 49	MARE NOSTRUM CHIPRE 116	GRANITE CALABRIA 18	COTTO STONE MINE 77	CUARCITA GRIS 163	COTTO STONE INCENSO 76	LIÉBANA VEJO 158	GARDENCITY CAMBRIDGE 166
COMETA PIANTA 147	MARE NOSTRUM ATENAS 116	LIÉBANA YEBAS 158	LIÉBANA BRENZ 158	FILTER FLOOR BREZ 185	LAGUNA GR. MIRA 152	STONE KLINKER TEA 29	ROCAS GALICIA SADA 59	ROCAS GALICIA LA CORUÑA 58	FILTER FLOOR LA CORUÑA 185
GRANITE GROSSETO 19	SIMBOLS CEL 132	COMETA CIELO 147	QUARTZ K. FUME 40 · 41	FILTER FLOOR FUME 184	FILTER FLOOR MUKALY PLANK 184	STONE KLINKER PARK 28	CUARCITA ANTRACITA 163	ROCAS GALICIA LUGO 58	ROCAS GALICIA BURELA 59
QUARTZ K. GALENA 40 · 41	COTTO STONE OMBRA 77	PIETRA FIRENCE NERO 48 · 49	MATTONE MUST 145	LOFTY BOLD 106	LOFTY BLACK 107	SIMBOLS FOSC 132	MARE NOSTRUM NIZA 116	CAPRICE NOTTE 137	PANAL CARBO 142
PANAL LAVANDER 142	PANAL BLUISH 142	MARE NOSTRUM NÁPOLES 116	MARE NOSTRUM MESSINA 116	SIMBOLS BLAU 132	MARE NOSTRUM GÉNOVA 116	SIMBOLS RIÚ 132	PANAL TURQUESA 142	MARE NOSTRUM MÓNACO 116	PANAL MENTA 142

COTTO STONE LUNE 77	PIETRA FIRENCE ALBINO 48 · 49	PANAL BEIX 142	QUARTZ K. RUTILO 40 · 41	FILTER FLOOR RUTILO 184	PIETRA FIRENCE NOCCIOLA 48	TROPICAL F. SANDE 98	ROCAS GALICIA ORENSE 58	ROCAS GALICIA VERIN 59	STONE KLINKER DESERT 28
STONE KLINKER BONE 29	GARDENCITY OXFORD 166	PIEMONTE ALESSANDRIA 84	PIEMONTE ASTI 85	COTTO STONE CAPUCCINO 77	GRANITE EMPOLI 18	COTTO STONE CREME 76	COTTO NATURE CERDEÑA 66 · 67	ROCAS GALICIA SANTIAGO 58	FILTER FLOOR SANTIAGO 185
TIERRAS IB. RONDA 170	CUARCITA BEIGE 163	ROCAS GALICIA NOYA 59	LIÉBANA TAMA 158	LIÉBANA BODIA 158	FILTER FLOOR BODIA 185	GARDENCITY LIVERPOOL 166	PIEMONTE BIELLA 84	PIEMONTE NOVARA 85	COMETA ROSSETA 147
NOBLEZA NIEBLA 174	COTTO STONE AVANA 77	NOBLEZA TOPACIO 174	TERRACOTA ARESA 178	COTTO NATURE SIENA 66 · 67	COMETA ROCCA 147	PANAL TRUFFLE 142	TIERRAS IB. CADAQUÉS 170	TIERRAS IB. MORELLA 170	COTTO NATURE SICILIA 66 · 67
TERRACOTA MONTASA 178	MARE NOSTRUM BARCELONA 116	COTTO STONE TRAMONTO 76	COTTO STONE COLONIALE 77	MARE NOSTRUM CRETA 116	NOBLEZA GRANA 174	SIMBOLS FLAMA 132	PANAL CAQUI 142	PANAL VERMELL 142	LAGUNA GR. TIETAR 152
LIÉBANA POTES 158	LIÉBANA BARO 158	PIEMONTE TORINO 85	PIEMONTE VERCELLI 84	QUARTZ K. CITRINO 40 · 41	TROPICAL F. OAK 98	TROPICAL F. FRESNO 99	LIÉBANA VEGA 158	LIÉBANA CUEVA 158	FILTER FLOOR CUEVA 185
CUARCITA MARRÓN 163	STONE KLINKER DUN 29	STONE KLINKER TOBACCO 28	COMETA MARE 147	MATTONE KULD 145	STONE KLINKER COOPER 29	STONE KLINKER GROUND 28	LOFTY NUT 106	LOFTY BROWN 107	FILTER FLOOR OAK PLANK 184
MATTONE VASK 145	TROPICAL F. JATOBA 98	TROPICAL F. MERBAU 99	LOFTY CACAO 106	LOFTY CHOCOLATE 107	LAGUNA GR. POZAS 152	FILTER FLOOR JATOBA PLANK 184	TROPICAL F. EBONY 98	TROPICAL F. BARRIQUE 99	PANAL TABAC 142

NATUCER

# ÍNDICE ALFABÉTICO · BASES

ALPHABETICAL INDEX

<b>A</b>	COLONIALE	77	LUNE	77
ALBINO	COOPER	29	<b>M</b>	
ALESSANDRA	CREME	76	MARE	147
ANTRACITA	CRETA	116	MARRÓN	163
ARESA	CUEVA	158	MENTA	142
ASTI	CUEVA FILTER FLOOR	185	MERBAU	99
ATENAS	<b>D</b>		MESSINA	116
AVANA	DESERT	28	MINE	77
<b>B</b>	DÍA	142	MIRA	152
BARCELONA	DUN	29	MÓNACO	116
BARO	<b>E</b>		MONTASA	178
BARRIQUE	EBONY	98	MORELLA	170
BEIGE	ELONDO	98	MUKALY	98
BEIX	EMPOLI	18	MUKALY FILTER F.	184
BIELLA	<b>F</b>		MUST	145
BLACK	FARINA	142	<b>N</b>	
BIANCO	FLAMA	132	NÁPOLES	116
BLAU	FOSC	132	NEBBIA	48 · 49
BLUISH	FRESNO	99	NERO	48 · 49
BODIA	FUME	40 · 41	NIEBLA	174
BODIA FILTER FLOOR	FUME FILTER FLOOR	184	NIZA	116
BOLD	<b>G</b>		NOCCIOLA	48
BONE	GALENA	40 · 41	NOVARA	85
BREZ	GÉNOVA	116	NOYA	59
BREZ FILTER FLOOR	GIADA	48	NOTTE	137
BRINA	GRANA	174	NUT	106
BROWN	GRIS	163	<b>O</b>	
BURELA	GRIS PANAL	142	OAK	98
<b>C</b>	GROSSETO	19	OAK FILTER FLOOR	184
CACAO	GROUND	28	OMBRA	77
CADAQUÉS	<b>I</b>		ORENSE	58
CALABRIA	IBIZA	116	OTTO ALA AZUL	124
CAMBRIDGE	INCENSO	76	OTTO ALA VERDE	124
CAPUCCINO	<b>J</b>		OTTO FLO	124
CAQUI	JATOBA	98	OTTO LIN	125
CARBO	JATOBA FILTER FLOOR	184	OTTO MED	125
CARRARA	<b>K</b>		OTTO MED GRIS	125
CEL	KULD	145	OTTO VIC	125
CERDEÑA	<b>L</b>		OXFORD	166
CHIPRE	LA CORUÑA	58	<b>P</b>	
CHOCOLATE	LA CORUÑA FILTER F.	185	PARK	28
CIELO	LATTEO	40 · 41	PIANTA	147
CIMENT	LATTEO FILTER FLOOR	184	PONTEVEDRA	58
CIPRÉS	LAVANDER	142	PONTEVEDRA FILTER F.	185
CITRINO	LIVERPOL	166	POTES	158
CLAR	LIVORNO	19	POZAS	152
CLEAR	LUGO	58		

# DECORADO

DECOR

<b>A</b>	<b>M</b>	
ADOBE (REV.)	MANZANILLA	171
ÁLIVA	MARCO	167 · 175
ALPINO	MAYS	101
AMBERS	MA-FOREST	101
AM-FOREST	MEIS	60
ANDROS	MILO	117
ÁNGELO	MINA	153
ASTOR	MOSAICO TACO S.K.	30
ATLANTA	MOSAICO TIRA S.K.	30
<b>B</b>	MUROS	60
BAIONA	MUXIA	61
BALADRE	<b>N</b>	
BLOCK	NOVELLA	51
BRIONA	<b>O</b>	
<b>C</b>	ÓPERA	79
CALDAS	OXIDE TRAMA · MALLA	101
CALZADA	<b>P</b>	
CARANA	PADRÓN	60
CELTA	PIAZZA	163
CENTER LEAD	PIRITA	51
CERANO	POMPEYA	42 · 167
CORSIA PORC.	PUEBLA PORC.	179
CRUZADA	<b>S</b>	
<b>D</b>	SAJA	159
DETROSA	SANDRO	78 · 87 · 171 · 175
DEVA	SENIS PORC.	179
DÓRICO	<b>T</b>	
DUQUES	TERRA	30
<b>E</b>	TOJA	61
ELATA	TRA-FOREST	101
ENMALLADO QUARTZ K.	TRIBECA	109
ENMALLADO ROCAS G.	TRINO	87
ESTELAR	<b>U</b>	
ESTELAR CRAQUELE	ULEI	100
ESTELAR CRAQUELE BURDEOS	<b>V</b>	
ESTELAR CRAQUELE FOSSANO	VALENCIANO	69
ESTELAR FLORAL	VALETA	117
<b>F</b>	VEDRA	60
FLUX	VERSILIA	78 · 86
FRAMA	VESEY	51 · 101 · 108
FUOCO	VE-FOREST	101
<b>G</b>	VIETRI	117
GRANADA	VIETRI SAVONA	117
GROCE	VOLTERRA	78
<b>H</b>	<b>X</b>	
HIRTA	XOVE	50
<b>L</b>		
LAVA		159

# ÍNDICE GENERAL

GENERAL INDEX

EMPRESA / ECOLINKER	2 · 3
PRODUCTO	4 · 5
PORCELÁNICO / P. ESPECIALES	6 · 7
GUÍA CATÁLOGO	8 · 9
ÍNDICE CROMÁTICO	10 · 11
ÍNDICES	12 · 13
GRANITE	14 · 21
STONE KLINKER	22 · 31
QUARTZ KLINKER	32 · 43
PIETRA DI FIRENCE	44 · 51
ROCAS DE GALICIA	52 · 61
COTTO NATURE	62 · 69
COTTO STONE	70 · 79
PIEMONTE	80 · 89
TROPICAL FOREST	90 · 101
LOFTY	102 · 109
MARE NOSTRUM	110 · 117
CEMENTI	118 · 127
SIMBOLS	128 · 133
CAPRICE	134 · 137
PANAL	138 · 143
MATTONE	144 · 145
COMETA	146 · 147
LAGUNA GRANDE	148 · 153
LIÉBANA	154 · 159
CUARCITA	160 · 163
GARDENCITY	164 · 167
TIERRAS IBÉRICAS	168 · 171
NOBLEZA	172 · 175
TERRACOTA	176 · 179
FILTER-FLOOR	180 · 185
NORMATIVA TÉCNICA	186
CONSEJOS DE COLOCACIÓN	187 · 189
EJEMPLOS DE COLOCACIÓN	190 · 191



# GRANITE

2 superficies  
5 colores  
4 formatos  
13 piezas especiales

fine **RESISTANCE** ▶ R12 - Clase III | *Comfort floor* ▶ R9

30x45 · 11,8"x17,7" · 30x30 · 11,8"x11,8" · 22,5x45 · 8,8"x17,7" · 22,5x22,5 · 8,8"x8,8"

ÁNGULO PELDAÑO CURVO · PELDAÑO CURVO · ZÓCALO · ZANQUÍN · LISTONE · ROMO · VIERTEAGUAS · MEDIA CAÑA  
COMP. EXT. MEDIA CAÑA · COMP. INT. MEDIA CAÑA · BORDE PISCINA · B. P. ESQUINA EXT. · B. P. ESQUINA INT.

fine **RESISTANCE**

*Comfort floor*



**EVOLUTION**  
EXTRUDED PORCELAIN TILE

**in & out**  
INTERIOR · EXTERIOR

fine **RESISTANCE** ▶ R12 - Clase III

*Comfort floor* NATURALE ▶ R9

MODULAR




MÁXIMO  
DESTONIFICADO

**GRANITE EXT. R12 GROSSETO** FINERESISTANCE - R12 - CLASE III


Ambiente Pavimento **GRANITE GROSSETO EXT. R12 30 x 30** · BORDE PISCINA **GROSSETO EXT. R12 30 x 36/4** · BORDE PISCINA ESQUINA INTERIOR **GROSSETO EXT. R12 51,2 x 51,2**  
Ambiente Revestimiento **GRANITE CARRARA NAT. R9 22,5 x 45** · 22,5 x 22,5

SUPERFICIE	RESISTE LA FLEXIÓN	RESISTE EL DESGASTE	RESISTE EL RAYADO	ANTIDESLIZANTE	ANTID. TORTUS	MANCHAS	ABSORCIÓN	DILATACIÓN
fine <b>RESISTANCE</b>	34 N / mn2	PEI (IV)	MOHS · 9	Clase III · R 12	0,82 - 0,77	Clase 5 · clase A	0,2%	5,7* 10 <sup>-6</sup> / °C
<i>Comfort floor</i>	34 N / mn2	PEI (IV)	MOHS · 5	Clase I · R 9	-	Clase 5 · clase A	0,2%	5,7* 10 <sup>-6</sup> / °C



**GRANITE EMPOLI NATURALE R9 COMFORTFLOOR - R9**  
 Ambiente Pavimento GRANITE EMPOLI NAT. R9 30 x 45 - 30 x 30 - 22,5 x 45 - 22,5 x 22,5 - PELDAÑO CURVO EMPOLI NAT. R9 30 x 33/4  
 ENMALLADO CARRARA - CALABRIA - EMPOLI - LIVORNO - GROSSETO NAT. R9 30 x 30  
 Ambiente Revestimiento GRANITE EMPOLI NAT. R9 22,5 x 22,5  
 LISTONE EMPOLI NAT. R9 2,5 x 22,5 - ROMO EMPOLI NAT. R9 5,5 x 22,5

# GRANITE



**GRANITE CALABRIA NATURALE R9 COMFORTFLOOR - R9**  
 Ambiente GRANITE CALABRIA NAT. R9 30 x 45 - 30 x 30 - 22,5 x 45 - 22,5 x 22,5



GRANITE CARRARA



GRANITE EMPOLI



GRANITE CALABRIA

## GRANITE EXT. - R12 - CLASE III

## GRANITE NATURALE- R9

EVOLUTION  
EXTRUDED PORCELAIN TILE

30x45 - 11,8"x17,7" - 30x30 - 11,8"x11,8"  
22,5x45 - 8,8"x17,7" - 22,5x22,5 - 8,8"x8,8"

PE GRES EXTRUSIONADO PORCELÁNICO  
PORCELAIN EXTRUDED TILE

RESISTENCIA AL RAYADO  
SCRATCH RESISTANCE

PAVIMENTO DE INTERIOR  
INDOOR FLOOR TILE

MODULARIDAD  
MODULARITY

RESISTENTE AL DESGASTE  
WEAR RESISTANCE

RESISTENCIA A LA HELADA  
FROST PROOF

DESTONIFICADO ARMONIOSO  
CONTROLLED DESTONIFICATION

SIN MANTENIMIENTO  
NO MAINTENANCE

PAVIMENTO DE EXTERIOR  
OUTDOOR FLOOR TILE

ANTIDESLIZANTE  
ANTISLIP

SUPERFICIE SEMIBRILLO  
SURFACE SEMI-GLOSS

\* Para cada uso específico, consultar Normas de Colocación en pág. 186-188 - For specific applications, please see page 186-188

Se ofrecen en 2 superficies: **Granite Naturale R9** para ambientes interiores y **Granite Ext. R12** para ambientes exteriores, ofrece una coordinabilidad perfecta entre ambientes interiores y exteriores, al tiempo que garantiza la máxima seguridad en cuanto a la adherencia al suelo.

It is available in two finishes: Granite Naturale for indoors R9 and R12 Granite Ext. for outdoor. It offers perfect matching indoor and outdoor environments, while it provides maximum anti-slip safety.

Due superficie : Granite Naturale R / 9 per interni , Granite Ext. R / 12 per superficie esterni. Una perfetta combinazione per creare pavimenti al interno ed esterno.

On offre cette collection en 2 surfaces: Granite Natural R9 pour ambiances intérieures et Granite Ext. R12 pour ambiances extérieures. Granite offre une coordination parfaite entre ambiances intérieures et extérieures, au même temps que garanti la maxime sécurité d'adhérence au sol.

In&out: Natucer fabriziert viele Kollektionen mit zwei Fertigbearbeitung, für innen (Granite R9) und für außen (Granite R12), aber mit die gleich Oberfläche. Der gleich raum-das gleich design ton - mit eine verschiedene fertigbearbeitung.



GRANITE LIVORNO



GRANITE GROSSETO

# GRANITE EXT. - R12

30x45 · 11,8"x17,7" · 30x30 · 11,8"x11,8" · 22,5x45 · 8,8"x17,7" · 22,5x22,5 · 8,8"x8,8"




fine **RESISTANCE -R12**




- GRES EXTRUSIONADO PORCELÁNICO  
PORCELAIN EXTRUDED TILE
- RESISTENCIA AL RAYADO  
SCRATCH RESISTANCE
- PAVIMENTO DE EXTERIOR  
OUTDOOR FLOOR TILE
- ANTIDESLIZANTE  
ANTISLIP
- DESTONIFICADO ARMONIOSO  
CONTROLLED DESTONIFICATION
- SIN MANTENIMIENTO  
NO MAINTENANCE
- RESISTENTE AL DESGASTE  
WEAR RESISTANCE
- MODULARIDAD  
MODULARITY
- RESISTENCIA A ÁCIDOS Y BASES  
RESISTANCE TO ACIDS AND BASES
- SUPERFICIE MATE  
MATT SURFACE
- RESISTENCIA A LA HELADA  
FROST PROOF

✳ Para cada uso específico, consultar Normas de Colocación en pág. 186-188 · For specific applications, please see page 186-188


Disponibile en todos los colores · Availables in all colors




**GRANITE EXT. R-12**  
30 x 45 (G 57) 11,8" x 17,7"



**GRANITE EXT. R-12**  
30 x 30 (G 25) 11,8" x 11,8"

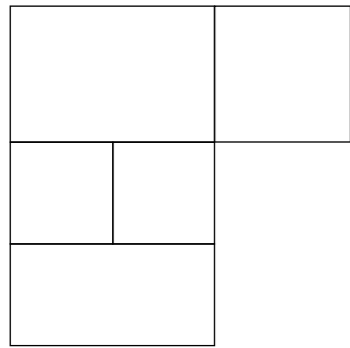


**GRANITE EXT. R-12**  
22,5 x 45 (G 25) 8,8" x 17,7"

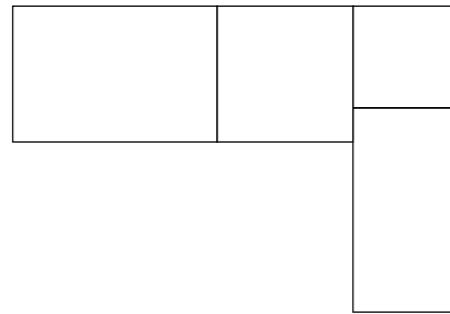


**GRANITE EXT. R-12**  
22,5 x 22,5 (G 25) 8,8" x 8,8"

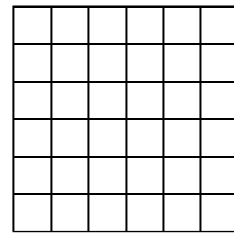
## MODULACIÓN



**GRANITE EXT. R-12 MODULO A**  
(G 38)  
packing: 0,86m<sup>2</sup>/caja



**GRANITE EXT. R-12 MODULO B**  
(G 38)  
packing: 1,13 m<sup>2</sup>/caja



**GRANITE EXT. R-12 ENMALLADO**  
30 x 30 (G 18) 11,8" x 11,8"

## ENMALLADO

# GRANITE NATURALE- R9

30x45 · 11,8"x17,7" · 30x30 · 11,8"x11,8" · 22,5x45 · 8,8"x17,7" · 22,5x22,5 · 8,8"x8,8"



*Comfort floor*




- GRES EXTRUSIONADO PORCELÁNICO  
PORCELAIN EXTRUDED TILE
- RESISTENCIA AL RAYADO  
SCRATCH RESISTANCE
- PAVIMENTO DE INTERIOR  
INDOOR FLOOR TILE
- MODULARIDAD  
MODULARITY
- DESTONIFICADO ARMONIOSO  
CONTROLLED DESTONIFICATION
- SIN MANTENIMIENTO  
NO MAINTENANCE
- RESISTENTE AL DESGASTE  
WEAR RESISTANCE
- RESISTENCIA A ÁCIDOS Y BASES  
RESISTANCE TO ACIDS AND BASES
- SUPERFICIE SEMIBRILLO  
SURFACE SEMI-GLOSS
- RESISTENCIA A LA HELADA  
FROST PROOF

✳ Para cada uso específico, consultar Normas de Colocación en pág. 186-188 · For specific applications, please see page 186-188


Disponibile en todos los colores · Availables in all colors




**GRANITE NATURALE R-9**  
30 x 45 (G 57) 11,8" x 17,7"



**GRANITE NATURALE R-9**  
30 x 30 (G 25) 11,8" x 11,8"

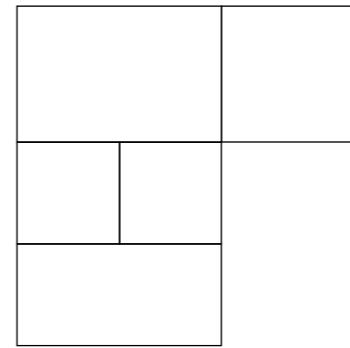


**GRANITE NATURALE R-9**  
22,5 x 45 (G 25) 8,8" x 17,7"

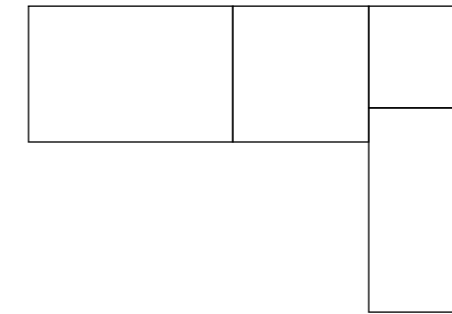


**GRANITE NATURALE R-9**  
22,5 x 22,5 (G 25) 8,8" x 8,8"

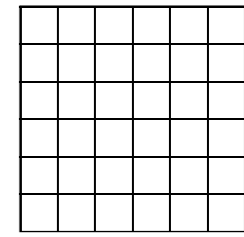
## MODULACIÓN



**GRANITE NATURALE R-9 MODULO A**  
(G 38)  
packing: 0,86 m<sup>2</sup>/caja



**GRANITE NATURALE R-9 MODULO B**  
(G 38)  
packing: 1,13 m<sup>2</sup>/caja



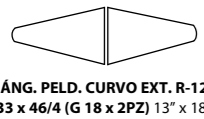
**GRANITE NATURALE R-9 ENMALLADO**  
30 x 30 (G 18) 11,8" x 11,8"

## ENMALLADO

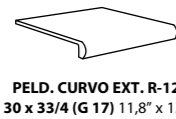
## PIEZAS ESPECIALES

Disponibile en todos los colores · SPECIAL PIECES · Availables in all colors

**SE FABRICAN EN CLASE III - R12**



**ÁNG. PELD. CURVO EXT. R-12**  
33 x 46/4 (G 18 x 2PZ) 13" x 18"



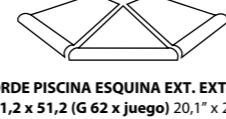
**PELD. CURVO EXT. R-12**  
30 x 33/4 (G 17) 11,8" x 13"



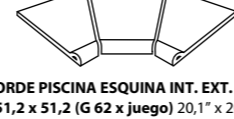
**VIERTEAGUAS EXT. R-12**  
15 x 30/4 (G 12) 5,9" x 11,8"  
15 x 22,5/4 (G 10) 5,9" x 8,8"



**BORDE PISCINA EXT. R-12**  
30 x 36/4 (G 19) 11,8" x 14"



**BORDE PISCINA ESQUINA EXT. R-12**  
51,2 x 51,2 (G 62 x Juego) 20,1" x 20,1"

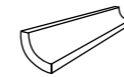


**BORDE PISCINA ESQUINA INT. R-12**  
51,2 x 51,2 (G 62 x Juego) 20,1" x 20,1"

## PIEZAS ESPECIALES

Disponibile en todos los colores · SPECIAL PIECES · Availables in all colors

**SE FABRICAN EN CLASE I - R9**



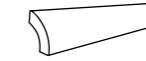
**MEDIA CAÑA INT. GRANITE NAT. R-9**  
4 x 30/4 (G 12) 1,5" x 11,8" x 1,5"  
4 x 22,5/4 (G 12) 1,5" x 8,8" x 1,5"



**COMP. INT. MEDIA CAÑA GRANITE NAT. R-9**  
4 x 4 (G 17) 1,5" x 1,5"



**COMP. EXT. MEDIA CAÑA GRANITE NAT. R-9**  
4 x 4 (G 17) 1,5" x 1,5"



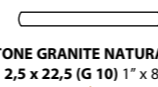
**CUBRECANTO GRANITE NAT. R-9**  
4 x 30/4 (G 13) 1,5" x 11,8" x 1,5"  
4 x 22,5/4 (G 13) 1,5" x 8,8" x 1,5"



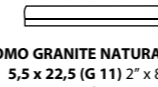
**COMP. INT. CUBRECANTO GRANITE NAT. R-9**  
4 x 4 (G 17) 1,5" x 1,5"



**COMP. EXT. CUBRECANTO GRANITE NAT. R-9**  
4 x 4 (G 17) 1,5" x 1,5"



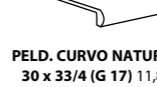
**LISTONE GRANITE NATURALE R-9**  
2,5 x 22,5 (G 10) 1" x 8,8"



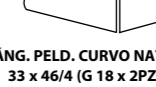
**ROMO GRANITE NATURALE R-9**  
5,5 x 22,5 (G 11) 2" x 8,8"




**ZÓCALO GRANITE NATURALE R-9**  
9 x 30 (G 06) 3,5" x 11,8"  
9 x 22,5 (G 05) 3,5" x 8,8"



**PELD. CURVO NATURALE R-9**  
30 x 33/4 (G 17) 11,8" x 13"



**ÁNG. PELD. CURVO NATURALE R-9**  
33 x 46/4 (G 18 x 2PZ) 13" x 18"



**ZANQUÍN GRANITE NATURALE R-9**  
IZQ. / DCHA.  
9 x 30 (G 09) 3,5" x 11,8"

### PACKING BASES

FORMATO	PULGADAS	PZ/CAJA	ML	CAJA/PLT	PESO/CAJA	PESO/PLT
30 x 45	11,8" x 17,7"	8	1,08	48	22,9	1.113
30 x 30	11,8" x 11,8"	11	1	72	22,43	1.629
22,5 x 45	8,8" x 17,7"	10	1,01	72	21,2	1.540
22,5 x 22,5	8,8" x 8,8"	20	1,01	72	20,74	1.507
30 x 30 ENM.	11,8" x 11,8"	11	1	72	22,43	1.629
MODULO A	-	10	0,86	48	18,21	888
MODULO B	-	12	1,13	40	24,1	978

### PACKING PIEZAS ESPECIALES

FORMATO	PULGADAS	PZ/CAJA	ML	CAJA/PLT	PESO/CAJA	PESO/PLT
ANG. PELD. CURVO 33 x 46/4	13" x 18"	6	1	18	9,82	-
PELD. CURVO 30 x 33/4	11,8" x 13"	6	1,8	44	17,86	800
VIERTEAGUAS 15 x 30/4	5,9" x 11,8"	14	4,2	36	19,84	729
VIERTEAGUAS 15 x 22,5/4	5,9" x 8,8"	14	3,15	48	15,08	739
MEDIA CAÑA INT. 4 x 30/4	1,5" x 11,8" x 1,5"	22	6,6	-	9,91	-
MEDIA CAÑA INT. 4 x 22,5/4	1,5" x 8,8" x 1,5"	22	4,95	-	7,58	-
COMP. EXT. MEDIA CA. 4 x 4	1,5" x 1,5"	18	0,6	-	1,34	-

### PACKING PIEZAS ESPECIALES









FORMATO	PULGADAS	PZ/CAJA	ML	CAJA/PLT	PESO/CAJA	PESO/PLT
COMP. INT. MEDIA CA. 4 x 4	1,5" x 1,5"	20	0,66	-	1,84	-
CUBRECANTO 4 x 30/4	1,5" x 11,8" x 1,5"	26	7,8	-	7,33	-
CUBRECANTO 4 x 22,5/4	1,5" x 8,8" x 1,5"	26	5,9	-	5,56	-
COMP. EXT. CUBRECANT. 4 x 4	1,5" x 1,5"	25	0,83	-	0,55	-
COMP. INT. CUBRECANT. 4 x 4	1,5" x 1,5"	10	0,33	-	0,85	-
BORDE PISCINA 30 x 36/4	11,8" x 14"	4	1,2	44	20,9	934
B. PISC. ESQ. EXT. 51,2 x 51,2	20,1" x 20,1"	1	0,51	18	12,71	245

### PACKING PIEZAS ESPECIALES

FORMATO	PULGADAS	PZ/CAJA	ML	CAJA/PLT	PESO/CAJA	PESO/PLT
B. PISC. ESQ. INT. 51,2 x 51,2	20,1" x 20,1"	1	0,51	18	12,71	245
LISTONE 2,5 x 22,5	1" x 8,8"	100	22,5	60	16,96	1.029
ROMO 5,5 x 22,5	2" x 8,8"	40	9	100	15,7	1.585
ZÓCALO 9 x 30	3,5" x 11,8"	30	9	48	19,6	955
ZÓCALO 9 x 22,5	3,5" x 8,8"	40	9	48	19,7	960
ZANQUÍN 9 x 30	3,5" x 11,8"	30	9	48	19,6	-



**STONE KLINKER GROUND** FINERESISTANCE - R10 - CLASE III  
Ambiente **STONE KLINKER GROUND** 36 x 36 · 18 x 18 · Decor **LISTELO BLOCK RUTILO** 3,5 x 30

								
SUPERFICIE	RESISTE LA FLEXIÓN	RESISTE EL DESGASTE	RESISTE EL RAYADO	ANTIDESLIZANTE	ANTID. TORTUS	MANCHAS	ABSORCIÓN	DILATACIÓN
fine <b>RESISTANCE</b>	30 N / mn2	PEI (III - IV)	MOHS · 8	Clase III · R 10	0,84 - 0,77	Clase 5 · clase A	0,2%	5,7* 10 <sup>-6</sup> / °C
<i>Comfort floor</i>	30 N / mn2	PEI (III - IV)	MOHS · 5	Clase I	0,53 - 0,29	Clase 5 · clase A	0,2%	5,7* 10 <sup>-6</sup> / °C



**STONE KLINKER TOBACCO** FINERESISTANCE - R10 - CLASE III  
 Ambiente STONE KLINKER TOBACCO 18 x 36



**STONE KLINKER DESERT** FINERESISTANCE - R10 - CLASE III  
 Ambiente STONE KLINKER DESERT 18 x 18



**STONE**  
 KLINKER

**STONE KLINKER PARK** FINERESISTANCE - R10 - CLASE III  
 Ambiente STONE KLINKER PARK 36 x 36 · 18 x 18 · PELDAÑO CURVO PARK 36 x 33/4  
 Decor FRONTAL TERRA MARE 15 x 30



**STONE**  
KLINKER

**STONE KLINKER DUN** COMFORTFLOOR  
Ambiente **STONE KLINKER DUN 36 x 36 · 18 x 36 · 18 x 36** · Revestimiento **TIRA ENM. TRABADA MATTONE VALGUE 25 x 50**



**STONE KLINKER BONE** COMFORTFLOOR  
Ambiente **STONE KLINKER BONE 36 x 36 · 18 x 36 · 18 x 18**



**STONE KLINKER COOPER** COMFORTFLOOR  
Ambiente **STONE KLINKER COOPER 36 x 36 · 18 x 18** · Decor **LISTELO BLOCK RUTILO 3,5 x 30**



**STONE KLINKER DESERT**  
36 x 54 (G 56) 14"x 21"  
126J30

**STONE KLINKER DESERT**  
36 x 36 (G 57) 14"x 14"  
126J30

**STONE KLINKER GROUND**  
36 x 36 (G 57) 14"x 14"  
126J29



Disponible en todos los colores  
Availables in all colors

**STONE KLINKER PARK**  
36 x 54 (G 56) 14"x 21"  
126J27

**STONE KLINKER PARK**  
36 x 36 (G 57) 14"x 14"  
126J27

**STONE KLINKER TOBACCO**  
36 x 36 (G 57) 14"x 14"  
126J28

**STONE KLINKER**  
18 x 18 (G 57) 7"x 7"  
126J29



**STONE KLINKER BONE**  
36 x 54 (G 56) 14"x 21"  
126J26

**STONE KLINKER BONE**  
36 x 36 (G 57) 14"x 14"  
126J26

**STONE KLINKER COOPER**  
36 x 36 (G 57) 14"x 14"  
126J25



Disponible en todos los colores  
Availables in all colors

**STONE KLINKER TEA**  
36 x 54 (G 56) 14"x 21"  
126J23

**STONE KLINKER TEA**  
36 x 36 (G 57) 14"x 14"  
126J23

**STONE KLINKER DUN**  
36 x 36 (G 57) 14"x 14"  
126J24

**STONE KLINKER**  
18 x 36 (G 57) 7"x 14"  
126J25

**PIEZAS ESPECIALES**

Disponible en todos los colores · SPECIAL PIECES · Availables in all colors

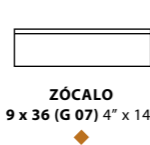
SE FABRICAN EN CLASE III - R10



**PELDAÑO CURVO**  
36 x 33/4 (G 18) 14" x 13"



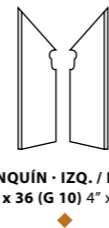
**ÁNGULO PELDAÑO**  
33 x 46/4 (G 19 x 2PZ) 13" x 18"



**ZÓCALO**  
9 x 36 (G 07) 4" x 14"



**VIERTEAGUAS**  
15 x 36/4 (G 14) 5,9" x 14"



**ZANQUÍN · IZQ. / DCHA.**  
9 x 36 (G 10) 4" x 14"

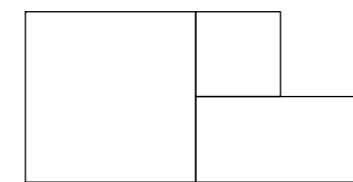
**PACKING BASES**

FORMATO	PULGADAS	PZ/CAJA	M <sup>2</sup>	CAJA/PLT	PESO/CAJA	PESO/PLT
36 x 54	14" x 21"	5	0,97	64	23,8	1.537
36 x 36	14" x 14"	8	1	48	22,82	1.109
18 x 36	7" x 14"	16	1	72	22,82	1.657
18 x 18	7" x 7"	30	0,97	72	21,4	1.555
MODULO C	-	18	1,04	48	23	1.120
MODULO D	-	12	0,91	64	20	1.300


**PACKING PIEZAS ESPECIALES**

FORMATO	PULGADAS	PZ/CAJA	ML	CAJA/PLT	PESO/CAJA	PESO/PLT
PELD. CURVO 36 x 33 / 4	14" x 13"	6	2,16	44	19,3	863
ANG. PELD. 33 x 46 / 4	13" x 18"	6	1,08	18	9,7	191
VIERTEAGUAS 15 x 36 / 4	5,9" x 14"	8	2,88	48	12,1	604
ZÓCALO 9 x 36	4" x 14"	30	10,8	48	22,6	1.108
ZANQUÍN 9 x 36	4" x 14"	30	10,8	48	20,05	985

**MODULACIÓN · DISPONIBLE EN CLASE I Y CLASE III - R10 · Comfort floor · fine RESISTANCE**



**STONE KLINKER MODULO D**  
(G 56)  
packing: 0,91 m<sup>2</sup>/caja



**STONE KLINKER MODULO C**  
(G 56)  
packing: 1,04 m<sup>2</sup>/caja





**CENTRO MOSAICO TIRA STONE K.**  
36 x 36 (G 19) 14" x 14" - 055M58  
**FRONTAL MOSAICO TIRA STONE K.**  
15,5 x 36 (G 16) 6" x 14" - 059M58



**CENTRO MOSAICO TACO STONE K.**  
36 x 36 (G 19) 14" x 14" - 055M59  
**FRONTAL MOSAICO TACO STONE K.**  
15,5 x 36 (G 16) 6" x 14" - 059M59




**FRONTAL TERRA ROCCA**  
15 x 30 (G 58) 5,9" x 11,8"  
009524



**CENEFA TERRA ROCCA**  
8 x 30 (G 36) 4" x 11,8"  
024524



**TIRA TERRA ROCCA**  
2 x 60 (G 17) 1" x 23,6"  
007524



**FRONTAL TERRA MARE**  
15 x 30 (G 58) 5,9" x 11,8"  
009523



**CENEFA TERRA MARE**  
8 x 30 (G 36) 4" x 11,8"  
024523



**TIRA TERRA MARE**  
2 x 60 (G 17) 1" x 23,6"  
007523



**FRONTAL BLOCK RUTILLO**  
15 x 30 (G 20) 6" x 11,8"  
009M34



**TIRA BLOCK RUTILLO**  
7,5 x 30 (G 17) 3" x 11,8"  
007M34



**LISTELO BLOCK RUTILLO**  
3,5 x 30 (G 15) 1" x 11,8"  
029M34



**FRONTAL GROCE NOCCIOLA**  
15,5 x 30 (G 36) 5,9" x 11,8"  
009C87



**TIRA GROCE NOCCIOLA**  
5 x 30 (G 13) 2" x 11,8"  
007C87



**LISTELO GROCE NOCCIOLA**  
2 x 30 (G 11) 1" x 11,8"  
029C87



**FRONTAL DEVA GRIS**  
15,5 x 36 (G 21) 6" x 14"  
009L96



**TIRA DEVA GRIS**  
8 x 36 (G 18) 3" x 14"  
007L96

PACKING DECORADO

FORMATO	PULGADAS	PZ/CAJA	ML	CAJA/PLT	PESO/CAJA
CENTRO 36 x 36	14" x 14"	11	3,96	48	31,34
FRONTAL 15 x 30	6" x 11,8"	15	4,5	60	16
FRONTAL ENM. 15 x 30	6" x 11,8"	15	4,5	60	14,94
FRONTAL 15,5 x 30	6" x 11,8"	18	5,4	56	20,8
FRONTAL 15,5 x 36	6" x 14"	12	4,32	72	14,5
CENEFA 8 x 30	3" x 11,8"	20	6	56	7,1

PACKING DECORADO

FORMATO	PULGADAS	PZ/CAJA	ML	CAJA/PLT	PESO/CAJA
TIRA 8 x 36	3" x 14"	15	5,4	72	9,1
TIRA 7,5 x 30	3" x 11,8"	18	5,4	60	9,66
TIRA 5 x 30	2" x 11,8"	30	9	56	11,47
TIRA 2 x 60	1" x 23,6"	10	6	56	2,2
LISTELO 3,5 x 30	1" x 11,8"	36	10,8	56	9,53
LISTELO 2 x 30	1" x 11,8"	60	18	56	9,88



**LATTEO**  
CLASE III · R12



**RUTILO**  
CLASE III · R12



**CITRINO**  
CLASE III · R12



**FUME**  
CLASE III · R12



**GALENA**  
CLASE III · R12



**QUARTZ KLINKER FUME · GALENA** FINERESISTANCE - R12 - CLASE III - GROSSO 14,2 mm.  
Ambiente **QUARTZ KLINKER FUME** 15 x 30 · 15 x 15 · **QUARTZ KLINKER GALENA** 15 x 30 · 15 x 15


SUPERFICIE	FUERZA DE ROTURA	RESISTE LA FLEXIÓN	RESISTE EL DESGASTE	RESISTE EL RAYADO	ANTIDESLIZANTE	ANTID. TORTUS	MANCHAS	ABSORCIÓN	DILATACIÓN
<b>GROSSO</b> 14,2 mm.	3492 Nw	31 N / mn2	PEI (III - IV)	MOHS - 9	Clase III - R12	0,93 - 0,85	Clase 5 - clase A	0,1%	6,6° 10° / °C
<b>FINE</b> 10 mm.	2380 Nw	31 N / mn2	PEI (III - IV)	MOHS - 9	Clase III - R12	0,93 - 0,85	Clase 5 - clase A	0,2%	6,6° 10° / °C



**QUARTZ KLINKER LATTEO - FUME - GALENA** FINERESISTANCE - R12 - CLASE III - GROSSO 14,2 mm.  
 Ambiente QUARTZ KLINKER LATTEO 15 x 17 - QUARTZ KLINKER FUME 15 x 17 - QUARTZ KLINKER GALENA 15 x 17




**QUARTZ KLINKER CITRINO** FINERESISTANCE - R12 - CLASE III - GROSSO 14,2 mm.  
 Ambiente QUARTZ KLINKER CITRINO 30 x 30




**QUARTZ KLINKER LATTEO - FUME - GALENA**  
 FINERESISTANCE - R12 - CLASE III - GROSSO 14,2 mm.  
 Ambiente QUARTZ KLINKER LATTEO 30 x 30 - QUARTZ KLINKER FUME 30 x 30 - 15 x 15  
 QUARTZ KLINKER GALENA 30 x 30 - 15x30 - 15x15



**QUARTZ KLINKER RUTILLO - FUME - GALENA** FINERESISTANCE - R12 - C III - GROSSO 14,2 mm.  
 Ambiente QUARTZ K. RUTILLO 30 x 30 - QUARTZ K. FUME 15 x 30 - 15 x 15 - QUARTZ K. GALENA 15 x 15






**QUARTZ KLINKER LATTEO - FUME** FINERESISTANCE - R12 - C III - GROSSO 14,2 mm.  
 Ambiente QUARTZ K. LATTEO 30 x 30 - 15x30 - 15x15 - QUARTZ K. FUME - 15x30 - 15x15




**QUARTZ KLINKER LATTEO - CITRINO - RUTILLO** FINERESISTANCE - R12 - C III - GROSSO 14,2 mm.  
 Ambiente QUARTZ K. LATTEO 15 x 30 - QUARTZ K. CITRINO 15 x 30 - 15 x 15 - QUARTZ K. RUTILLO 15 x 30



**QUARTZ KLINKER LATTEO** FINERESISTANCE - R12 - CLASE III - GROSSO 14,2 mm.  
Ambiente QUARTZ KLINKER LATTEO 30 x 30



**QUARTZ KLINKER LATTEO · FUME** FINERESISTANCE - R12 - CLASE III · GROSSO 14,2 mm.  
Ambiente QUARTZ K. LATTEO 30 x 30 · QUARTZ K. FUME 30 x 30 · Decor CENEFA ENMALLADA FUME 10 x 30 · Revestimiento IVY FROST Y LEAD 8,4 x 16 x 6,4 · 8,4 x 16 x 3,2



**QUARTZ KLINKER LATTEO** FINERESISTANCE - R12 - CLASE III · GROSSO 14,2 mm.  
Ambiente QUARTZ KLINKER LATTEO 30 x 30



**QUARTZ KLINKER LATTEO · RUTILO · CITRINO · FUME · GALENA** FINERESISTANCE - R12 - CLASE III - FINE 10 mm.  
 Ambiente QUARTZ K. LATTEO 25 x 25 · QUARTZ K. RUTILO 25 x 25 · QUARTZ K. CITRINO 25 x 25 · QUARTZ K. FUME 25 x 25 · QUARTZ K. GALENA 25 x 25



**QUARTZ KLINKER CITRINO** FINERESISTANCE - R12 - CLASE III - FINE 10 mm.  
 Ambiente QUARTZ K. CITRINO 30 x 60




**QUARTZ KLINKER LATTEO** FINERESISTANCE - R12 - CLASE III - FINE 10 mm.  
 Ambiente QUARTZ K. LATTEO 30 x 60 · Decor LISTELO BLOCK RUTILO 3,5 x 30  
 PELDAÑO ANGULAR LATTEO 30 x 32/4




**Quartz  
KLINKER**

**QUARTZ KLINKER FUME · RUTILO** FINERESISTANCE - R12 - CLASE III - FINE 10 mm.  
 Ambiente QUARTZ K. RUTILO 30 x 60 · PELDAÑO ANGULAR RUTILO 30 x 32/4 · Revestimiento QUARTZ K. FUME 30 x 60  
 Décor: FRONTAL BLOCK RUTILO 15 x 30 · LISTELO BLOCK FUME 3,5 x 30



PIEZAS ESPECIALES Disponible en todos los colores - SPECIAL PIECES - Available in all colors



**PACKING BASES**

FORMATO	PULGADAS	PZ/CAJA	M <sup>2</sup>	CAJA/PLT	PESO/CAJA	PESO/PLT
30 x 30 GROSSO	11,8" x 11,8"	10	0,9	60	25	1.520
15 x 30 GROSSO	5,9" x 11,8"	20	0,9	54	25	1.369
15 x 15 GROSSO	5,9" x 5,9"	22	0,5	80	13,74	1.113
30 x 60 FINE	11,8" x 23,6"	6	1,08	48	24,82	1.205
25 x 25 FINE	10" x 10"	16	1	72	21,06	1.530
15 x 17	6" x 7"	26	0,5	80	12,45	1.010

**PACKING PIEZAS ESPECIALES**

FORMATO	PULGADAS	PZ/CAJA	ML	CAJA/PLT	PESO/CAJA	PESO/PLT
ZÓCALO 9 x 30	4" x 11,8"	30	9	48	19,6	955
ZÓCALO 9 x 25	4" x 10"	40	10	48	24,1	1.171
PELD. CURVO 25 x 33/4	10" x 13"	8	2	54	17,94	983
PELD. ANG. 30 x 32/4	11,8" x 13"	6	1,8	44	14,8	665
ANG. PELD. ANG. 32 x 46/4	13" x 18"	6	1	18	9,22	-
ANG. PELD. CURV. 33 x 46/4	13" x 18"	6	1,08	18	9,7	-

**PACKING PIEZAS ESPECIALES**

FORMATO	PULGADAS	PZ/CAJA	ML	CAJA/PLT	PESO/CAJA	PESO/PLT
PASAMANOS 18 x 30/4	7" x 11,8"	8	2,4	64	15,38	1.000
PASAMANOS 18 x 25/4	7" x 10"	8	2	52	12,74	682
VIERTEGUAS 15 x 30/4	5,9" x 11,8"	14	4,2	36	19,84	729
VIERTEGUAS 15 x 25/4	5,9" x 10"	14	3,5	48	16,9	831
ZANQUÍN 9 x 30	4" x 11,8"	30	9	48	19,6	-
ZÓCALO ANG. 9,5 x 30/4	4" x 11,8" x 1,5"	10	3	50	8,5	440
ESQ. INT. ZOC. ANG 9,5 x 4	4" x 1,5"	10	0,4	-	1,28	-
ESQ. EXT. ZOC. ANG 9,5 x 4	4" x 1,5"	6	0,24	-	1,17	-
CUBRECANTO 4 x 30/4	1,5" x 11,8" x 1,5"	26	7,8	-	7,33	-
COMP. EXT. CUBRE. 4 x 4	1,5" x 1,5"	25	0,83	-	0,55	-
COMP. INT. CUBRE. 4 x 4	1,5" x 1,5"	10	0,33	-	0,85	-
MEDIA CAÑA INT. 4 x 30/4	1,5" x 11,8" x 1,5"	22	6,6	-	9,91	-
COMP. EXT. MEDIA CA. 4 x 4	1,5" x 1,5"	18	0,6	-	1,34	-
COMP. INT. MEDIA CA. 4 x 4	1,5" x 1,5"	20	0,66	-	1,84	-



**CENTRO ENMALLADO QUARTZ KLINKER**  
20 x 30 (G 18) 8" x 11,8"  
LATTEO 055191  
RUTILO 055192  
CITRINO 055194  
FUME 055193  
GALENA 055195



**FRONTAL ENMALLADO QUARTZ KLINKER**  
16 x 30 (G 17) 6,4" x 11,8"  
LATTEO 009191  
RUTILO 009192  
CITRINO 009194  
FUME 009193  
GALENA 009195



**CENEFA ENMALLADO QUARTZ KLINKER**  
10 x 30 (G 30) 4" x 11,8"  
LATTEO 024191  
RUTILO 024192  
CITRINO 024194  
FUME 024193  
GALENA 024195



**FRONTAL BLOCK RUTILO**  
15 x 30 (G 20) 6" x 11,8"  
009M34



**TIRA BLOCK RUTILO**  
7,5 x 30 (G 17) 3" x 11,8"  
007M34



**LISTELO BLOCK RUTILO**  
3,5 x 30 (G 15) 1" x 11,8"  
029M34



**FRONTAL BLOCK FUME**  
15 x 30 (G 20) 6" x 11,8"  
009M33



**TIRA BLOCK FUME**  
7,5 x 30 (G 17) 3" x 11,8"  
007M33



**LISTELO BLOCK FUME**  
3,5 x 30 (G 15) 1" x 11,8"  
029M33



**FRONTAL POMPEYA**  
16 x 25 (G 15) 6" x 10"  
009L99



**LOSETA POMPEYA**  
12,5 x 25 (G 15) 5" x 10"  
008L99



**ESQUINA POMPEYA**  
12,5 x 12,5 (G 11) 5" x 5"  
021L99



**TACO POMPEYA**  
12,5 x 12,5 (G 11) 5" x 5"  
006L99

PACKING DECORADO

FORMATO	PULGADAS	PZ/CAJA	ML	PESO/CAJA
CENTRO ENM. 20 x 30	8" x 11,8"	10	3	5,1
FRONTAL ENM. 16 x 30	6,4" x 11,8"	15	4,5	15,1
FRONTAL 15 x 30	6" x 11,8"	15	4,5	16,03
FRONTAL 16 x 25	6" x 10"	20	5	16,3
LOSETA 12,5 x 25	5" x 10"	18	4,5	11,93

PACKING DECORADO

FORMATO	PULGADAS	PZ/CAJA	ML	PESO/CAJA
CENEFA ENM. 10 x 30	4" x 11,8"	30	6	20,68
TIRA 7,5 x 30	3" x 11,8"	18	5,4	9,66
LISTELO 3,5 x 30	1" x 11,8"	36	10,8	9,53
ESQUINA 12,5 x 12,5	5" x 5"	36	4,5	12,95
TACO 12,5 x 12,5	5" x 5"	36	4,5	12,95




QUARTZ KLINKER FUME - GALENA FINERESISTANCE - R12 - CLASE III - FINE 10 mm.  
Ambiente QUARTZ K. FUME 25 x 25 - QUARTZ K. GALENA 25 x 25 - Decor CENTRO ENMALLADO QUARTZ KLINKER 20 x 30



NOCCIOLA  
CLASE III · R12




GIADA  
CLASE III · R12




ALBINO  
CLASE III · R12



ALBINO




NEBBIA  
CLASE III · R12




NEBBIA



NERO  
CLASE III · R12











NERO



**PIETRA DI FIRENCE NERO · ALBINO** FINERESISTANCE - R12 - CLASE III

Ambiente PIETRA DI FIRENCE NERO 30 x 60 · PIETRA DI FIRENCE ALBINO 30 x 30 · PELDAÑO CURVO ALBINO 30 x 33/4 · PELDAÑO CURVO NERO 30 x 33/4  
Revestimiento PIETRA DI FIRENCE ALBINO 30 x 60 · ENMALLADO ALBINO 30 x 30 · Decor FRONTAL FLUX 15 x 32

								
SUPERFICIE	RESISTE LA FLEXIÓN	RESISTE EL DESGASTE	RESISTE EL RAYADO	ANTIDESLIZANTE	ANTID. TORTUS	MANCHAS	ABSORCIÓN	DILATACIÓN
fine <b>RESISTANCE</b>	33 N / mn2	PEI (III - IV)	MOHS - 9	Clase III - R 12	0,88 - 0,85	Clase 5 - clase A	0,1%	6,5* 10 <sup>-6</sup> / °C
<i>Comfort floor</i>	29 N / mn2	PEI (III - IV)	MOHS - 5	Clase I	0,55 - 0,29	Clase 5 - clase A	0,1%	6,5* 10 <sup>-6</sup> / °C





**PIETRA DI FIRENCE GIADA** FINERESISTANCE - R12 - CLASE III  
 Ambiente PIETRA DI FIRENCE GIADA 30 x 60 - 30 x 30 - Decor CENEFA NOVELLA NEBBIA 5 x 60

*Pietra di  
 Firenze*



**PIETRA DI FIRENCE ALBINO - NEBBIA** FINERESISTANCE - R12 - CLASE III  
 Ambiente PIETRA DI FIRENCE NEBBIA 30 x 60 - Decor TIRA VESEY 3 x 60 - Revestimiento PIETRA DI FIRENCE ALBINO 30 x 60



30x60 · 11,8"x23,6" · 30x30 · 11,8"x11,8"


EVOLUTION  
EXTRUDED PORCELAIN TILE

fine RESISTANCE-R12


EXTERIOR CLASE III  
UNE. ENV 12633:2003




Para cada uso específico, consultar Normas de Colocación en pág. 186-188 - For specific applications, please see page 186-188




PIETRA DI FIRENZE ALBINO  
30 x 60 (G 56) 11,8"x 23,6"  
126174




PIETRA DI FIRENZE NOCCIOLA  
30 x 60 (G 56) 11,8"x 23,6"  
126178




PIETRA DI FIRENZE GIADA  
30 x 60 (G 56) 11,8"x 23,6"  
126177




PIETRA DI FIRENZE NEBBIA  
30 x 60 (G 56) 11,8"x 23,6"  
126175




PIETRA DI FIRENZE NERO  
30 x 60 (G 56) 11,8"x 23,6"  
126176




PIETRA DI FIRENZE ALBINO  
30 x 30 (G 25) 11,8"x 11,8"  
126174




PIETRA DI FIRENZE NOCCIOLA  
30 x 30 (G 25) 11,8"x 11,8"  
126178



PIETRA DI FIRENZE GIADA  
30 x 30 (G 25) 11,8"x 11,8"  
126177



PIETRA DI FIRENZE NEBBIA  
30 x 30 (G 25) 11,8"x 11,8"  
126175



PIETRA DI FIRENZE NERO  
30 x 30 (G 25) 11,8"x 11,8"  
126176

### ENMALLADO

Disponible en todos los colores - Available in all colors



ENMALLADO PIETRA DI FIRENZE  
30 x 30 (G 17) 11,8"x 11,8"



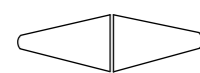
### PIEZAS ESPECIALES

Disponible en todos los colores - SPECIAL PIECES - Available in all colors


SE FABRICAN EN CLASE III - R12



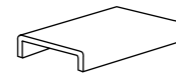
PELDAÑO CURVO  
30 x 33/4 (G 17) 11,8" x 13"



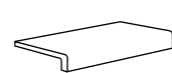
ÁNGULO PELDAÑO  
33 x 46/4 (G 19 x 2PZ) 13" x 18"



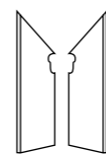
ZÓCALO  
9 x 30 (G 06) 4" x 11,8"



PASAMANOS  
18 x 30/4 (G 30) 7" x 11,8"



VIERTEAGUAS  
15 x 30/4 (G 12) 5,9" x 11,8"



ZANQUÍN · IZQ. / DCHA.  
9 x 30 (G 09) 4" x 11,8"



36x36 · 14"x14"


EVOLUTION  
EXTRUDED PORCELAIN TILE

Comfort floor


INTERIOR CLASE I  
UNE. ENV 12633:2003



Para cada uso específico, consultar Normas de Colocación en pág. 186-188 - For specific applications, please see page 186-188



PIETRA DI FIRENZE ALBINO  
36 x 36 (G 57) 14" x 14"  
126J36



PIETRA DI FIRENZE NEBBIA  
36 x 36 (G 57) 14" x 14"  
126J38



PIETRA DI FIRENZE NERO  
36 x 36 (G 57) 14" x 14"  
126J37

### PIEZAS ESPECIALES

Disponible en todos los colores - SPECIAL PIECES - Available in all colors

SE FABRICAN EN CLASE I



ZÓCALO  
9 x 36 (G 07) 4" x 14"

### PACKING BASES

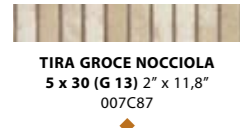
FORMATO	PULGADAS	PZ/CAJA	M <sup>2</sup>	CAJA/PLT	PESO/CAJA	PESO/PLT
30 x 60	11,8" x 23,6"	6	1,08	48	24,82	1.205
30 x 30	11,8" x 11,8"	11	1	72	22,43	1.629
30 x 30 ENM.	11,8" x 11,8"	11	1	72	22,43	1.629
36 x 36	14" x 14"	8	1	48	22,82	1.109

### PACKING PIEZAS ESPECIALES

FORMATO	PULGADAS	PZ/CAJA	ML	CAJA/PLT	PESO/CAJA	PESO/PLT
ANG. PELD. 33 x 46/4	13" x 18"	6	1	18	9,82	-
PELD. CURVO 30 x 33/4	11,8" x 13"	6	1,8	44	17,86	800
VIERTEAGUAS 15 x 30/4	5,9" x 11,8"	14	4,2	36	19,84	729
ZANQUÍN 9 x 30	4" x 11,8"	30	9	48	19,6	-
ZÓCALO 9 x 30	4" x 11,8"	30	9	48	19,6	955
ZÓCALO 9 x 36	4" x 14"	30	10,8	48	22,6	1.108



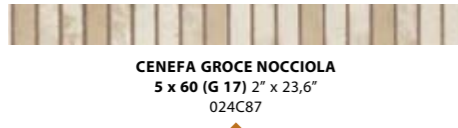
**FRONTAL GROCE NOCCIOLA**  
15,5 x 30 (G 36) 5,9" x 11,8"  
009C87



**TIRA GROCE NOCCIOLA**  
5 x 30 (G 13) 2" x 11,8"  
007C87



**LISTELO GROCE NOCCIOLA**  
2 x 30 (G 11) 1" x 11,8"  
029C87



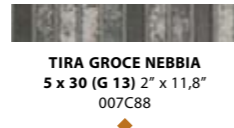
**CENEFA GROCE NOCCIOLA**  
5 x 60 (G 17) 2" x 23,6"  
024C87



**LISTELO GROCE NOCCIOLA**  
2 x 60 (G 16) 1" x 23,6"  
029C87



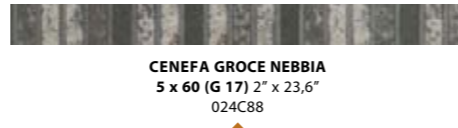
**FRONTAL GROCE NEBBIA**  
15,5 x 30 (G 36) 5,9" x 11,8"  
009C88



**TIRA GROCE NEBBIA**  
5 x 30 (G 13) 2" x 11,8"  
007C88



**LISTELO GROCE NEBBIA**  
2 x 30 (G 11) 1" x 11,8"  
029C88



**CENEFA GROCE NEBBIA**  
5 x 60 (G 17) 2" x 23,6"  
024C88



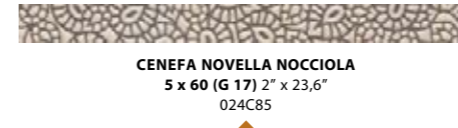
**LISTELO GROCE NEBBIA**  
2 x 60 (G 16) 1" x 23,6"  
029C88



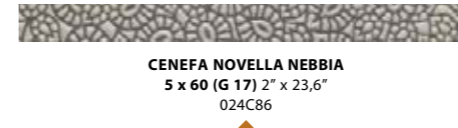
**FRONTAL NOVELLA NOCCIOLA**  
15,5 x 30 (G 36) 5,9" x 11,8"  
009C85



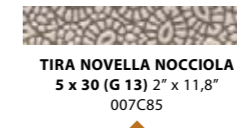
**FRONTAL NOVELLA NEBBIA**  
15,5 x 30 (G 36) 5,9" x 11,8"  
009C86



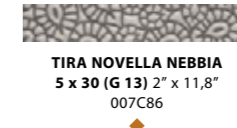
**CENEFA NOVELLA NOCCIOLA**  
5 x 60 (G 17) 2" x 23,6"  
024C85



**CENEFA NOVELLA NEBBIA**  
5 x 60 (G 17) 2" x 23,6"  
024C86



**TIRA NOVELLA NOCCIOLA**  
5 x 30 (G 13) 2" x 11,8"  
007C85



**TIRA NOVELLA NEBBIA**  
5 x 30 (G 13) 2" x 11,8"  
007C86



**FRONTAL XOVE**  
15,5 x 30 (G 19) 6" x 11,8"  
009570



**TIRA XOVE**  
7,5 x 30 (G 17) 3" x 11,8"  
007570



**TACO XOVE**  
7,5 x 7,5 (G 11) 3" x 3"  
006570



**FRONTAL VESEY**  
15 x 30 (G 24) 5,9" x 11,8"  
009580




**TIRA VESEY**  
3 x 60 (G 18) 1" x 23,6"  
007580



**FRONTAL PIRITA**  
15 x 30 (G 19) 6" x 11,8"  
009557



**CENEFA PIRITA**  
4 x 30 (G 31) 2" x 11,8"  
007557



**CENTRO FLUX**  
30 x 30 (G 42) 11,8" x 11,8"  
055583



**FRONTAL FLUX**  
15 x 32 (G 20) 5,9" x 13"  
009583



**CENEFA FLUX**  
5 x 30 (G 17) 2" x 11,8"  
024583



PIETRA DI FIRENZE NOCCIOLA FINERESISTANCE - R12 - CLASE III  
Ambiente PIETRA DI FIRENZE NOCCIOLA 30 x 60 - Decor TIRA GROCE NOCCIOLA 5 x 30

PACKING DECORADO

FORMATO	PULGADAS	PZ/CAJA	ML	CAJA/PLT	PESO/CAJA
CENTRO 30 x 30	11,8" x 11,8"	10	3	72	21,1
FRONTAL 15,5 x 30	6" x 11,8"	18	5,4	56	20,71
FRONTAL 15 x 30	6" x 11,8"	15	4,5	64	13,3
FRONTAL 15 x 30 ENM.	6" x 11,8"	15	4,5	56	16,6
CENEFAS 5 x 60	2" x 23,6"	10	6	56	8
CENEFAS 5 x 30	2" x 11,8"	26	7,8	56	7,9

PACKING DECORADO

FORMATO	PULGADAS	PZ/CAJA	ML	CAJA/PLT	PESO/CAJA
CENEFAS 4 x 30	2" x 11,8"	60	18,18	64	18,04
TIRA 3 x 60	1" x 23,6"	10	6	56	3,94
TIRA 5 x 30	2" x 11,8"	30	9	56	11,47
LISTELO 2 x 60	1" x 23,6"	20	12	56	6,6
LISTELO 2 x 30	1" x 11,8"	60	18	56	9,88

3 superficies  
5 colores  
5 formatos  
5 piezas especiales

EXTERIOR ▶ R12 - Clase III ▶ 30x30 · 11,8"x11,8" · 15x30 · 5,9"x11,8" · 15x15 · 5,9"x5,9"  
30x60 · 11,8"x23,6" · 25x25 · 10"x10"  
*Comfort floor* ▶ 30x30 · 11,8"x11,8" · 30x60 · 11,8"x23,6"  
LAPPATO ▶ 30x60 · 11,8"x23,6"  
ÁNGULO PELDAÑO · PELDAÑO CURVO · VIERTEAGUAS · ZÓCALO · ZANQUIN

*Comfort floor*



MÁXIMO  
DESTONIFICADO

ROCAS DE GALICIA LA CORUÑA EXTERIOR - R12 - CLASE III  
Ambiente ROCAS DE GALICIA LA CORUÑA 30 x 30 · Decor FRONTAL BAIONA PEDRA 16 x 25 · CENTRO BAIONA PEDRA 25 x 25 · TIRA BAIONA PEDRA 7 x 25

SUPERFICIE	RESISTE LA FLEXIÓN	RESISTE EL DESGASTE	RESISTE EL RAYADO	ANTIDESLIZANTE	ANTID. TORTUS	MANCHAS	ABSORCIÓN	DILATACIÓN
EXTERIOR	28 N / mn2	PEI (III - IV)	MOHS - 9	Clase III - R 12	0,85 - 0,78	Clase 5 - clase A	0,1%	6,0* 10 <sup>-6</sup> / °C
<i>Comfort floor</i>	34 N / mn2	PEI (III - IV)	MOHS - 9	Clase II	0,55 - 0,27	Clase 5 - clase A	0,1%	6,7* 10 <sup>-6</sup> / °C
LAPPATO	34 N / mn2	PEI (III - IV)	MOHS - 5	Clase I	0,78 - 0,44	Clase 5 - clase A	0,1%	6,6* 10 <sup>-6</sup> / °C



**ROCAS DE GALICIA PONTEVEDRA** EXTERIOR - R12 - CLASE III  
 Ambiente ROCAS DE GALICIA PONTEVEDRA 30 x 30 - 15 x 30 - Decor TIRA TOJA PEDRA 6 x 25



**ROCAS DE GALICIA VERIN** COMFORTFLOOR  
 Ambiente ROCAS DE GALICIA VERIN 30 x 30 - Decor TIRA CALDAS 7 x 25



**ROCAS DE GALICIA LUGO LAP. LAPPATO** - **ROCAS DE GALICIA BURELA** COMFORTFLOOR  
 Ambiente ROCAS DE GALICIA LUGO LAP 30 x 60 - Revestimiento ROCAS DE GALICIA BURELA 30 x 60 - Decor LISTELO CENTER LEAD 2 x 60

Rocas de Galicia



## Rocas de Galicia

ROCAS DE GALICIA SANTIAGO EXTERIOR - R12 - CLASE III  
Ambiente ROCAS DE GALICIA SANTIAGO 30 x 30 - PELDAÑO CURVO ROCAS G. SANTIAGO 30 x 33/4



ROCAS DE GALICIA VERIN COMFORTFLOOR  
Ambiente ROCAS DE GALICIA VERIN 30 x 60 - Decor TIRA MUXIA PALLA 7 x 30 - TACO MUXIA PALLA 7 x 7

30x60 · 11,8"×23,6" · 30x30 · 11,8"×11,8" · 15x30 · 5,9"×11,8" · 15x15 · 5,9"×5,9" · 25x25 · 10"×10"

**EVOLUTION** EXTRUDED PORCELAIN TILE  
**EXTERIOR - R12** **EXTERIOR CLASE III**  
UNE. ENV 12633:2003

- GRES EXTRUSIONADO PORCELÁNICO  
PORCELAIN EXTRUDED TILE
- RESISTENCIA AL RAYADO  
SCRATCH RESISTANCE
- PAVIMENTO DE EXTERIOR  
OUTDOOR FLOOR TILE
- ANTIDESLIZANTE  
ANTISLIP
- DESTONIFICADO ARMONIOSO  
CONTROLLED DESTONIFICATION
- SIN MANTENIMIENTO  
NO MAINTENANCE
- RESISTENTE AL DESGASTE  
WEAR RESISTANCE
- MODULARIDAD  
SIZE COMBINATION
- SUPERFICIE SEMIBRILLO  
SURFACE SEMI-GLOSS
- RESISTENCIA A LA HELADA  
FROST PROOF

30x60 · 11,8"×23,6"

**EVOLUTION** EXTRUDED PORCELAIN TILE  
**LAPPATO** **INTERIOR CLASE I**  
UNE. ENV 12633:2003

- GRES EXTRUSIONADO PORCELÁNICO  
PORCELAIN EXTRUDED TILE
- SIN MANTENIMIENTO  
NO MAINTENANCE
- PAVIMENTO DE INTERIOR  
INDOOR FLOOR TILE
- DESTONIFICADO ARMONIOSO  
CONTROLLED DESTONIFICATION
- SUPERFICIE BRILLO  
SURFACE BRIGHTNESS
- RESISTENCIA A LA HELADA  
FROST PROOF

★ Para cada uso específico, consultar Normas de Colocación en pág. 186-188 · For specific applications, please see page 186-188



**ROCAS DE GALICIA LUGO**  
30 x 60 (G 56) 11,8"×23,6"  
126135  
**ROCAS DE GALICIA LAP. LUGO**  
30 x 60 (G 60) 11,8"×23,6"  
127135  
m²



**ROCAS DE GALICIA LA CORUÑA**  
30 x 60 (G 56) 11,8"×23,6"  
126138  
**ROCAS DE GALICIA LAP. LA CORUÑA**  
30 x 60 (G 60) 11,8"×23,6"  
127138  
m²



**ROCAS DE GALICIA PONTEVEDRA**  
30 x 60 (G 56) 11,8"×23,6"  
126136  
**ROCAS DE GALICIA LAP. PONTEVEDRA**  
30 x 60 (G 60) 11,8"×23,6"  
127136  
m²



**ROCAS DE GALICIA ORENSE**  
30 x 60 (G 56) 11,8"×23,6"  
126137  
**ROCAS DE GALICIA LAP. ORENSE**  
30 x 60 (G 60) 11,8"×23,6"  
127137  
m²



**ROCAS DE GALICIA SANTIAGO**  
30 x 60 (G 56) 11,8"×23,6"  
126139  
**ROCAS DE GALICIA LAP. SANTIAGO**  
30 x 60 (G 60) 11,8"×23,6"  
127139  
m²



**ROCAS DE GALICIA BURELA**  
30 x 60 (G 56) 11,8"×23,6"  
126164  
m²



**ROCAS DE GALICIA SADA**  
30 x 60 (G 56) 11,8"×23,6"  
126165  
m²



**ROCAS DE GALICIA TUI**  
30 x 60 (G 56) 11,8"×23,6"  
126161  
m²



**ROCAS DE GALICIA VERIN**  
30 x 60 (G 56) 11,8"×23,6"  
126162  
m²



**ROCAS DE GALICIA NOYA**  
30 x 60 (G 56) 11,8"×23,6"  
126163  
m²




**ROCAS DE GALICIA LUGO**  
30 x 30 (G 25) 11,8"×11,8"  
15 x 30 (G 25) 5,9"×11,8"  
15 x 15 (G 38) 5,9"×5,9"  
126135  
m²



**ROCAS DE GALICIA LA CORUÑA**  
30 x 30 (G 25) 11,8"×11,8"  
15 x 30 (G 25) 5,9"×11,8"  
15 x 15 (G 38) 5,9"×5,9"  
126138  
m²



**ROCAS DE GALICIA PONTEVEDRA**  
30 x 30 (G 25) 11,8"×11,8"  
15 x 30 (G 25) 5,9"×11,8"  
15 x 15 (G 38) 5,9"×5,9"  
126136  
m²



**ROCAS DE GALICIA ORENSE**  
30 x 30 (G 25) 11,8"×11,8"  
15 x 30 (G 25) 5,9"×11,8"  
15 x 15 (G 38) 5,9"×5,9"  
126137  
m²




**ROCAS DE GALICIA SANTIAGO**  
30 x 30 (G 25) 11,8"×11,8"  
15 x 30 (G 25) 5,9"×11,8"  
15 x 15 (G 38) 5,9"×5,9"  
126139  
m²



**ROCAS DE GALICIA BURELA**  
30 x 30 (G 25) 11,8"×11,8"  
126164  
m²



**ROCAS DE GALICIA SADA**  
30 x 30 (G 25) 11,8"×11,8"  
126165  
m²




**ROCAS DE GALICIA TUI**  
30 x 30 (G 25) 11,8"×11,8"  
126161  
m²



**ROCAS DE GALICIA VERIN**  
30 x 30 (G 25) 11,8"×11,8"  
126162  
m²



**ROCAS DE GALICIA NOYA**  
30 x 30 (G 25) 11,8"×11,8"  
126163  
m²




**ROCAS DE GALICIA LUGO**  
25 x 25 (G 24) 10"×10"  
126135  
m²




**ROCAS DE GALICIA LA CORUÑA**  
25 x 25 (G 24) 10"×10"  
126138  
m²



**ROCAS DE GALICIA PONTEVEDRA**  
25 x 25 (G 24) 10"×10"  
126136  
m²



**ROCAS DE GALICIA ORENSE**  
25 x 25 (G 24) 10"×10"  
126137  
m²



**ROCAS DE GALICIA SANTIAGO**  
25 x 25 (G 24) 10"×10"  
126139  
m²

**PIEZAS ESPECIALES**

Disponibile en todos los colores · SPECIAL PIECES · Available in all colors  
**SE FABRICAN EN CLASE II**



**PELDAÑO CURVO**  
30 x 33/4 (G 17) 11,8"×13"



**ÁNGULO PELDAÑO**  
33 x 46/4 (G 18 x 2PZ) 13"×18"



**ZÓCALO**  
9 x 30 (G 06) 4"×11,8"



**ZANQUÍN · IZQ. / DCHA.**  
9 x 30 (G 09) 4"×11,8"

**PIEZAS ESPECIALES**

Disponibile en todos los colores · SPECIAL PIECES · Available in all colors  
**SE FABRICAN EN CLASE III - R12**



**ZÓCALO**  
9 x 30 (G 06) 4"×11,8"  
9 x 25 (G 05) 4"×10"



**ZÓCALO LAPPATO**  
9 x 30 (G 07) 4"×11,8"



**PELDAÑO CURVO**  
30 x 33/4 (G 17) 11,8"×13"  
25 x 33/4 (G 16) 10"×13"



**ÁNGULO PELDAÑO**  
33 x 46/4 (G 18 x 2PZ) 13"×18"



**VIERTEAGUAS**  
15 x 30/4 (G 12) 5,9"×11,8"  
15 x 25/4 (G 10) 5,9"×10"



**ZANQUÍN · IZQ. / DCHA.**  
9 x 30 (G 09) 4"×11,8"

**PACKING BASES**

FORMATO	PULGADAS	PZ/CAJA	M²	CAJA/PLT	PESO/CAJA	PESO/PLT
30 x 60	11,8"×23,6"	6	1,08	48	24,82	1.205
30 x 30	11,8"×11,8"	11	1	72	22,43	1.629
25 x 25	10"×10"	16	1	72	21,06	1.530
15 x 30	5,9"×11,8"	22	1	60	22,32	1.353
15 x 15	5,9"×5,9"	44	1	60	22,51	1.358

**PACKING PIEZAS ESPECIALES**

FORMATO	PULGADAS	PZ/CAJA	ML	CAJA/PLT	PESO/CAJA	PESO/PLT
PELD. CURVO 30 x 33 / 4	11,8"×13"	6	1,8	44	17,86	800
PELD. CURVO 25 x 33 / 4	10"×13"	8	2	54	17,94	983
VIERTEAGUAS 15 x 30 / 4	5,9"×11,8"	14	4,2	36	19,84	729
VIERTEAGUAS 15 x 25 / 4	5,9"×10"	14	3,5	48	16,9	831
ÁNGULO PELD. 33 x 46 / 4	13"×18"	6	1	18	9,82	-
ZÓCALO 9 x 30	4"×11,8"	30	9	48	19,6	955
ZÓCALO 9 x 25	4"×10"	40	10	48	24,1	1.171
ZANQUÍN 9 x 30	4"×11,8"	30	9	48	19,6	-



ROCAS DE GALICIA  
ENMALLADO MOSAICO MULTICOLOR  
30 x 30 (G 17) 11,8" x 11,8"  
145173



ROCAS DE GALICIA ENMALLADO  
30 x 30 (G 17) 11,8" x 11,8"



CALZADA ROCAS DE GALICIA  
49 x 87 (G 26) 19" x 34"  
1 PZA = 0,253 m<sup>2</sup>

Disponible en todos los colores de la serie Rocas en Clase II y Clase III  
Availables in all colors of Rocas' collection Clase II and Clase III



CENTRO BAIONA PALLA  
25 x 25 (G 36) 10" x 10"  
055562



FRONTAL BAIONA PALLA  
16 x 25 (G 17) 6,4" x 10"  
009562



TIRA BAIONA PALLA  
7 x 25 (G 14) 3" x 10"  
007562



ESQUINA BAIONA PALLA  
7 x 7 (G 09) 3" x 3"  
021562



TACO BAIONA PALLA  
7 x 7 (G 09) 3" x 3"  
006562



TIRA BAIONA PALLA  
4 x 60 (G 31) 2" x 23,6"  
007562



CENTRO BAIONA PEDRA  
25 x 25 (G 36) 10" x 10"  
055561



FRONTAL BAIONA PEDRA  
16 x 25 (G 17) 6,4" x 10"  
009561



TIRA BAIONA PEDRA  
7 x 25 (G 14) 3" x 10"  
007561



ESQUINA BAIONA PEDRA  
7 x 7 (G 09) 3" x 3"  
021561



TACO BAIONA PEDRA  
7 x 7 (G 09) 3" x 3"  
006561



TIRA BAIONA PEDRA  
4 x 60 (G 31) 2" x 23,6"  
007561



FRONTAL CALDAS  
16 x 25 (G 18) 6,4" x 10"  
009568



TIRA CALDAS  
7 x 25 (G 31) 3" x 10"  
007568



TACO CALDAS  
7 x 7 (G 11) 3" x 3"  
007568



LISTELO CENTER LEAD  
2 x 60 (G 19) 1" x 23,6"  
029554



CENTRO TOJA PEDRA  
25 x 25 (G 36) 10" x 10"  
055565



FRONTAL TOJA PEDRA  
16 x 25 (G 31) 6,4" x 10"  
009565




TIRA TOJA PEDRA  
6 x 25 (G 12) 2,4" x 10"  
007565



TACO TOJA PEDRA  
6 x 6 (G 09) 2,4" x 2,4"  
006565



FRONTAL MEIS  
16 x 25 (G 18) 6,4" x 10"  
009569



TIRA MEIS  
7 x 25 (G 31) 3" x 10"  
007569



TACO MEIS  
7 x 7 (G 11) 3" x 3"  
006569



FRONTAL VEDRA  
15,5 x 30 (G 19) 6,2" x 11,8"  
009571



TIRA VEDRA  
7,5 x 30 (G 17) 3" x 11,8"  
007571



TACO VEDRA  
7,5 x 7,5 (G 11) 3" x 3"  
006571



FRONTAL MUXIA PALLA  
15 x 30 (G 18) 6" x 11,8"  
009567



TIRA MUXIA PALLA  
7 x 30 (G 15) 3" x 11,8"  
007567



FRONTAL MUXIA PEDRA  
15 x 30 (G 18) 6" x 11,8"  
009560



TIRA MUXIA PEDRA  
7 x 30 (G 15) 3" x 11,8"  
007560



TACO MUXIA PALLA A  
7 x 7 (G 09) 3" x 3"  
006567



TACO MUXIA PALLA B  
7 x 7 (G 09) 3" x 3"  
006563



TACO MUXIA PEDRA A  
7 x 7 (G 09) 3" x 3"  
006560



TACO MUXIA PEDRA B  
7 x 7 (G 09) 3" x 3"  
006572



FRONTAL MUROS  
15 x 30 (G 17) 6" x 11,8"  
009563



TIRA MUROS  
7,5 x 30 (G 14) 3" x 11,8"  
007563



TACO MUROS  
7,5 x 7,5 (G 11) 3" x 3"  
006563



FRONTAL PADRÓN  
15 x 30 (G 17) 6" x 11,8"  
009564



TIRA PADRÓN  
7,5 x 30 (G 14) 3" x 11,8"  
007564



TACO PADRÓN  
7,5 x 7,5 (G 11) 3" x 3"  
006564

PACKING DECORADO

FORMATO	PULGADAS	PZ/CAJA	ML	CAJA/PLT	PESO/CAJA
CENTRO ENM. 30 x 30	11,8" x 11,8"	11	3,3	72	21
CALZADA ENM. 49 x 87	19" x 34"	4	2	1	20,9
FRONTAL 15,5 x 30	6" x 11,8"	15	4,5	56	15,1
FRONTAL 16 x 25	6" x 10"	20	5	48	16,3
FRONTAL 15 x 30	6" x 11,8"	20	6	56	19,4
TIRA 7,5 x 30	3" x 11,8"	36	10,18	64	16,91
TIRA 7 x 30	3" x 11,8"	48	14,4	56	29,23

PACKING DECORADO

FORMATO	PULGADAS	PZ/CAJA	ML	CAJA/PLT	PESO/CAJA
TIRA 7 x 25	3" x 10"	51	12,75	56	22,8
TIRA 6 x 25	2,4" x 10"	40	10	48	14,1
TIRA 4 x 60	2" x 23,6"	10	6	64	6
TACO 7,5 x 7,5	3" x 3"	60	4,5	44	7,06
TACO 7 x 7	3" x 3"	50	3,5	144	6,45
TACO 6 x 6	2,4" x 2,4"	42	2,52	48	4,3



# COTTO NATURE

3 superficies  
3 colores  
4 formatos  
6 piezas especiales

fine **RESISTANCE** AntiSlip ▶ R10 - Clase III ▶ 36x36 · 14"x14" · 25x25 · 10"x10"  
*Comfort floor* ▶ 36x36 · 14"x14" · 18x36 · 7"x14" · 18x18 · 7"x7"  
*Comfort floor OLLIO* ▶ 36x36 · 14"x14" · 18x36 · 7"x14" · 18x18 · 7"x7"  
 ÁNGULO PELDAÑO · PELDAÑO CURVO · VIERTEAGUAS · PASAMANOS · ZÓCALO · ZANQUIN

**EVOLUTION**  
EXTRUDED PORCELAIN TILE

**in & out**  
INTERIOR · EXTERIOR

fine **RESISTANCE** AntiSlip ▶ R10 - Clase III

*Comfort floor OLLIO*

*Comfort floor*

MODULAR

*Comfort floor*

*Comfort floor*

fine **RESISTANCE**



CERDEÑA

CERDEÑA OLLIO

CERDEÑA ANTISLIP  
CLASE III · R10

SIENA

SIENA OLLIO

SIENA ANTISLIP  
CLASE III · R10

SICILIA

SICILIA OLLIO

SICILIA ANTISLIP  
CLASE III · R10



**MÁXIMO DESTONIFICADO**

**COTTO NATURE CERDEÑA COMFORT FLOOR**  
Ambiente COTTO NATURE CERDEÑA 36 x 36 · 18 x 36 · 18 x 18

SUPERFICIE	RESISTE LA FLEXIÓN	RESISTE EL DESGASTE	RESISTE EL RAYADO	ANTIDESLIZANTE	ANTID. TORTUS	MANCHAS	ABSORCIÓN	DILATACIÓN
<i>Comfort floor</i>	29 N / mn2	PEI (III · IV)	MOHS · 6	Clase I	-	Clase 5 · clase A	0,2%	5,7* 10 <sup>6</sup> / °C
<i>Comfort floor OLLIO</i>	29 N / mn2	PEI (III · IV)	MOHS · 4	Clase I	-	Clase 5 · clase A	0,2%	5,7* 10 <sup>6</sup> / °C
fine <b>RESISTANCE</b> ANTISLIP	29 N / mn2	PEI (III · IV)	MOHS · 8	Clase III · R 10	0,89 - 0,81	Clase 5 · clase A	0,2%	5,7* 10 <sup>6</sup> / °C



**COTTO NATURE SICILIA COMFORTFLOOR**  
 Ambiente COTTO NATURE SICILIA OCT. 36 x 36 - Decor ESTELAR FLORAL A, B, C y D 5 x 5  
 Revestimiento CENTRO TRABADA ADOBE 31 x 31 - CENTRO TIRA ADOBE 31 x 31 - CENTRO ESPIGA ADOBE 20 x 21

**COTTO  
NATURE**



**COTTO NATURE SICILIA ANTISLIP - R10 - CLASE III / COMFORTFLOOR OLIO**  
 Ambiente Interior COTTO NATURE SICILIA OLIO 36 x 36 - LOSANGA SICILIA OLIO 18 x 36  
 Decor TACO VERSILIA 4,2 x 4,2 - ESTRELLA VERSILIA A, B, C y D 18 x 18  
 Ambiente Exterior COTTO NATURE SICILIA ANTISLIP 36 x 36

# COTTO NATURE

36x36 · 14"x14" · 18x36 · 7"x14" · 18x18 · 7"x7"

EVOLUTION  
EXTRUDED PORCELAIN TILE

Comfort floor **OLIO**

INTERIOR CLASE I  
UNE-EN 12633:2003

PE GRES EXTRUSIONADO PORCELÁNICO  
PORCELAIN EXTRUDED TILE

DETONIFICADO ARMONIOSO  
CONTROLLED DESTONIFICATION

RESISTENCIA A LA HELADA  
FROST PROOF

MODULARIDAD  
MODULARITY

PAVIMENTO DE INTERIOR  
INDOOR FLOOR TILE

SUPERFICIE BRILLO  
SURFACE BRIGHTNESS

SIN MANTENIMIENTO  
NO MAINTENANCE

✳ Para cada uso específico, consultar Normas de Colocación en pág. 186-188 · For specific applications, please see page 186-188



**COTTO NATURE CERDEÑA OLIO**  
36 x 36 (G 57) 14" x 14"  
126J42  
m²



**COTTO NATURE SIENA OLIO**  
36 x 36 (G 57) 14" x 14"  
126J43  
m²



**COTTO NATURE SICILIA OLIO**  
36 x 36 (G 57) 14" x 14"  
126J44  
m²



**COTTO NATURE SICILIA OLIO**  
18 x 36 (G 57) 7" x 14"  
126J44  
m²

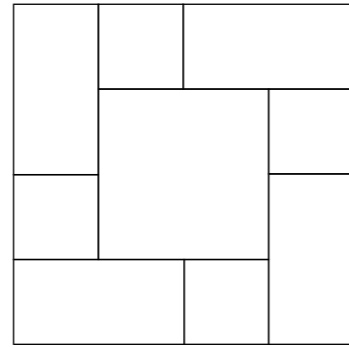


**COTTO NATURE SICILIA OLIO**  
18 x 18 (G 57) 7" x 7"  
126J44  
m²

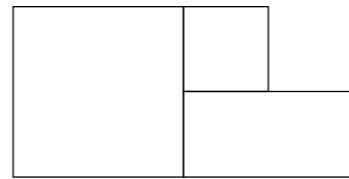


**LOSANGA COTTO NATURE SICILIA OLIO**  
18 x 36 (G 12) 7" x 14"  
137J44  
m²

## MODULACIÓN · DISPONIBLE EN CLASE I · Comfort floor **OLIO** · Comfort floor




**MODULO C (G 56)**  
packing: 1,04 m²/caja  
m²



**MODULO D (G 56)**  
packing: 0,91 m²/caja  
m²

## PIEZAS ESPECIALES

Disponible en todos los colores · SPECIAL PIECES · Available in all colors  
**SE FABRICAN EN CLASE I**



**ZÓCALO**  
9 x 36 (G 07) 4" x 14"  
m²

# COTTO NATURE

36x36 · 14"x14" · 25x25 · 10"x10"

EVOLUTION  
EXTRUDED PORCELAIN TILE

fine **RESISTANCE Antislip** -R10

EXTERIOR CLASE III  
UNE-EN 12633:2003

PE GRES EXTRUSIONADO PORCELÁNICO  
PORCELAIN EXTRUDED TILE

DETONIFICADO ARMONIOSO  
CONTROLLED DESTONIFICATION

RESISTENCIA A LA HELADA  
FROST PROOF

RESISTENCIA AL RAYADO  
SCRATCH RESISTANCE

SIN MANTENIMIENTO  
NO MAINTENANCE

SUPERFICIE MATE  
MATT SURFACE

PAVIMENTO DE EXTERIOR  
OUTDOOR FLOOR TILE

PAVIMENTO DE INTERIOR  
INDOOR FLOOR TILE

RESISTENTE AL DESGASTE  
WEAR RESISTANCE

ANTIDESIZANTE  
ANTISLIP

✳ Para cada uso específico, consultar Normas de Colocación en pág. 186-188 · For specific applications, please see page 186-188



**COTTO NATURE CERDEÑA ANTISLIP**  
25 x 25 (G 24) 10" x 10"  
36 x 36 (G 57) 14" x 14"  
126J34  
m²



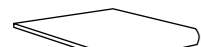
**COTTO NATURE SIENA ANTISLIP**  
25 x 25 (G 24) 10" x 10"  
36 x 36 (G 57) 14" x 14"  
126J33  
m²



**COTTO NATURE SICILIA ANTISLIP**  
25 x 25 (G 24) 10" x 10"  
36 x 36 (G 57) 14" x 14"  
126J35  
m²

## PIEZAS ESPECIALES

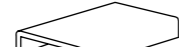
Disponible en todos los colores · SPECIAL PIECES · Available in all colors  
**SE FABRICAN EN CLASE III - R10**



**PELDAÑO CURVO ANTISLIP**  
25 x 33/4 (G 16) 10" x 13"  
36 x 33/4 (G 18) 14" x 13"  
m²




**ÁNGULO PELDAÑO ANTISLIP**  
33 x 46/4 (G 19 x 2PZ) 13" x 18"  
m²



**PASAMANOS ANTISLIP**  
18 x 25/4 (G 13) 7" x 10"  
m²



**VIERTHEADAS ANTISLIP**  
15 x 25/4 (G 10) 5,9" x 10"  
m²



**ZÓCALO ANTISLIP**  
9 x 25 (G 05) 4" x 10"  
9 x 36 (G 07) 4" x 14"  
m²

# COTTO NATURE

36x36 · 14"x14" · 18x36 · 7"x14" · 18x18 · 7"x7"

EVOLUTION  
EXTRUDED PORCELAIN TILE

Comfort floor

INTERIOR CLASE I  
UNE-EN 12633:2003

PE GRES EXTRUSIONADO PORCELÁNICO  
PORCELAIN EXTRUDED TILE

DETONIFICADO ARMONIOSO  
CONTROLLED DESTONIFICATION

MODULARIDAD  
MODULARITY

RESISTENCIA AL RAYADO  
SCRATCH RESISTANCE

SIN MANTENIMIENTO  
NO MAINTENANCE

SUPERFICIE MATE  
MATT SURFACE

PAVIMENTO DE EXTERIOR  
OUTDOOR FLOOR TILE


PAVIMENTO DE INTERIOR  
INDOOR FLOOR TILE

RESISTENCIA A LA HELADA  
FROST PROOF

✳ Para cada uso específico, consultar Normas de Colocación en pág. 186-188 · For specific applications, please see page 186-188



**COTTO NATURE CERDEÑA**  
36 x 36 (G 57) 14" x 14"  
126J31  
m²



**COTTO NATURE SIENA**  
36 x 36 (G 57) 14" x 14"  
126009  
m²




**COTTO NATURE SICILIA**  
36 x 36 (G 57) 14" x 14"  
126J32  
m²



**COTTO NATURE SICILIA OCT.**  
36 x 36 (G 57) 14" x 14"  
175J32  
m²



**COTTO NATURE SIENA**  
18 x 36 (G 57) 7" x 14"  
126009  
**CERDEÑA** 126J31  
**SICILIA** 126J32  
m²



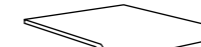
**COTTO NATURE CERDEÑA**  
18 x 36 (G 57) 7" x 14"  
126009  
**SIENA** 126009  
**CERDEÑA** 126J31  
**SICILIA** 126J32  
m²



**LOSANGA COTTO NATURE**  
18 x 36 (G 12) 7" x 14"  
126009  
**SIENA** 137009  
**CERDEÑA** 137J31  
**SICILIA** 137J32  
m²

## PIEZAS ESPECIALES

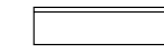
Disponible en todos los colores · SPECIAL PIECES · Available in all colors  
**SE FABRICAN EN CLASE I**



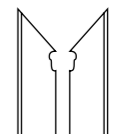
**PELDAÑO CURVO**  
36 x 33/4 (G 18) 14" x 13"  
m²



**ÁNGULO PELDAÑO**  
33 x 46/4 (G 19 x 2PZ) 13" x 18"  
m²



**ZÓCALO**  
9 x 36 (G 10) 4" x 14"  
m²



**ZANQUÍN · IZQ. / DCHA.**  
9 x 36 (G 10) 4" x 14"  
m²

### PACKING BASES


FORMATO	PULGADAS	PZ/CAJA	M²	CAJA/PLT	PESO/CAJA	PESO/PLT
36 x 36 OCT.	14" x 14"	8	1	48	22,82	1.109
36 x 36	14" x 14"	8	1	48	22,82	1.109
18 x 36	7" x 14"	16	1	72	22,82	1.657
18 x 18	7" x 7"	30	0,97	72	21,4	1.555
25 x 25	10" x 10"	16	1	72	21,06	1.530
MODULO C	-	18	1,04	48	23	1.120
MODULO D	-	12	0,91	64	20	1.300

### PACKING PIEZAS ESPECIALES

FORMATO	PULGADAS	PZ/CAJA	ML	CAJA/PLT	PESO/CAJA	PESO/PLT
LOSANGA 18 x 36	7" x 14"	16	5,76	72	22,82	1.657
ZÓCALO 9 x 36	4" x 14"	30	10,8	48	22,6	1.108
ZÓCALO 9 x 25	4" x 10"	40	10	48	24,1	1.171
PELD. CURVO 36 x 33/4	14" x 13"	6	2,16	44	19,2	863
PELD. CURVO 25 x 33/4	10" x 13"	8	2	54	17,94	983
ANG. PELD. 33 x 46/4	13" x 18"	6	1,08	18	9,7	191
PASAMANOS 15 x 25/4	5,9" x 10"	8	2	48	10,74	536
VIERTHEADAS 15 x 25/4	5,9" x 10"	14	3,5	48	16,9	831
ZANQUÍN 9 x 36	4" x 14"	30	10,8	48	20,05	985



**ROSETÓN DUQUES**  
94 x 94 (G 34) 37" x 37"  
125 x 94 (G 28) 50" x 37"  
125 x 125 (G 29) 50" x 50"  
026342




**ROSETÓN CRUZADA AZUL**  
94 x 94 (G 34) 37" x 37"  
125 x 94 (G 28) 50" x 37"  
125 x 125 (G 29) 50" x 50"  
026355



**ROSETÓN DETROSA**  
94 x 94 (G 34) 37" x 37"  
026490



**ROSETÓN ESTELAR FLORAL**  
94 x 94 (G 29) 37" x 37"  
125 x 125 (G 45) 50" x 50"  
026360



**FRONTAL DUQUES**  
15,5 x 15,5 (G 17) 6" x 6"  
009342



**TIRA DUQUES**  
7 x 15,5 (G 12) 3" x 6"  
007342



**ESQUINA DUQUES**  
7 x 7 (G 09) 3" x 3"  
021342



**FRONTAL CRUZADA AZUL**  
15,5 x 31,6 (G 36) 6" x 12"  
009335



**TIRA CRUZADA**  
7 x 15,5 (G 12) 3" x 6"  
007333



**ESQUINA CRUZADA**  
7 x 7 (G 09) 3" x 3"  
021333



**FRONTAL DETROSA**  
15,5 x 31,6 (G 20) 6" x 12"  
009490



**TIRA DETROSA**  
10 x 31,6 (G 19) 4" x 12"  
007490



**FRONTAL ESTELAR FLORAL**  
15,5 x 36 (G 19) 6" x 14"  
009360



**TIRA ESTELAR FLORAL**  
8 x 36 (G 17) 3" x 14"  
007360



**TACO ESTELAR FLORAL**  
8 x 8 (G 11) 3" x 3"  
006360



**ESTELAR FLORAL A**  
5 x 5 (G 06) 2" x 2"  
080361



**ESTELAR FLORAL B**  
5 x 5 (G 06) 2" x 2"  
080362



**ESTELAR FLORAL C**  
5 x 5 (G 06) 2" x 2"  
080363



**ESTELAR FLORAL D**  
5 x 5 (G 06) 2" x 2"  
080364



**CENTRO TIRA ADOBE**  
31 x 31 (G 18) 12" x 12"  
207M50



**CENTRO TRABADA ADOBE**  
31 x 31 (G 18) 12" x 12"  
208M50



**CENEFA ROMBO ADOBE**  
16 x 36,5 (G 23) 6" x 14"  
211M50



**CENEFA ESPIGA ADOBE**  
16 x 28,5 (G 17) 6" x 11"  
210M50



**CENTRO ESPIGA ADOBE**  
20 x 21 (G 19) 8" x 8"  
209M50



**FRONTAL DÓRICO PORC.**  
16 x 25 (G 12) 6" x 10"  
009M61



**TIRA DÓRICO PORC.**  
7,5 x 25 (G 08) 3" x 10"  
007M61



**TACO VALENCIANO A PORC.**  
7,5 x 7,5 (G 03) 3" x 3"  
006M63



**TACO VALENCIANO B PORC.**  
7,5 x 7,5 (G 03) 3" x 3"  
006M64



**TACO VALENCIANO C PORC.**  
7,5 x 7,5 (G 03) 3" x 3"  
006M65

PACKING DECORADO

FORMATO	PULGADAS	PZ/CAJA	ML	CAJA/PLT	PESO/CAJA
ROSETÓN 125 x 125	50" x 50"	1	1,25	1	25
ROSETÓN 94 x 125	37" x 50"	1	1,25	1	17,88
ROSETÓN 94 x 94	37" x 37"	1	0,94	1	25
FRONTAL 15,5 x 36	6" x 14"	12	4,32	56	14,5
FRONTAL ENM. 15,5 x 31,6	6" x 12"	15	4,65	44	14,07

PACKING DECORADO

FORMATO	PULGADAS	PZ/CAJA	ML	CAJA/PLT	PESO/CAJA
FRONTAL 16 x 25	6" x 10"	20	5	48	16,3
FRONTAL ENM. 15,5 x 15,5	6" x 6"	40	6	56	21,7
TIRA 8 x 36	3" x 14"	15	5,4	72	9,1
TIRA ENM. 10 x 31,6	4" x 12"	30	9,48	54	24,82
TIRA 7,5 x 25	3" x 10"	50	12,5	48	20,1

PACKING DECORADO

FORMATO	PULGADAS	PZ/CAJA	ML	CAJA/PLT	PESO/CAJA
TIRA 7 x 15,5	3" x 6"	30	4,5	48	6,94
TACO 8 x 8	3" x 3"	25	2	72	3,35
TACO 7,5 x 7,5	3" x 3"	60	4,5	44	7,06
ESQUINA 7 x 7	3" x 3"	36	2,52	44	3,88
ESTELAR 5 x 5	2" x 2"	100	5	60	5,1

PACKING DECORADO

FORMATO	PULGADAS	PZ/CAJA	ML	CAJA/PLT	PESO/CAJA
CENTRO TIRA 31 x 31	12" x 12"	7	2,17	54	16,9
CENTRO TRABADO 31 x 31	12" x 12"	7	2,17	54	16,9
CENEFA ROMBO 16 x 36,5	6" x 14,9"	3,29	64	13,6	-
CENEFA ESPIGA 16 x 28,5	6" x 11,9"	2,57	64	11,8	-
CENTRO ESPIGA 20 x 21	8" x 8"	10	2,1	80	9,1



CREME  
R9

CAPUCCINO

AVANA

COLONIALE

TRAMONTO  
R9

LUNE

MINE

INCENSO  
R9

OMBRA



**COTTO STONE CREME** FINERESISTANCE - R9  
Ambiente COTTO STONE CREME 36 x 36 · 8 x 36 · PELDAÑO CURVO CREME 36 x 33/4 · Decor TACO VERSILIA 8 x 8 · Revestimiento SCALE GRIZZLY 10 x 36 · CANTO SCALE GRIZZLY 2 x 10

SUPERFICIE	RESISTE LA FLEXIÓN	RESISTE EL DESGASTE	RESISTE EL RAYADO	ANTIDESLIZANTE	ANTID. TORTUS	MANCHAS	ABSORCIÓN	DILATACIÓN
fine <b>RESISTANCE</b>	31 N / mn2	PEI (III - IV)	MOHS - 8	Clase II - R 9	0,81 - 0,70	Clase 5 - clase A	0,1%	5,7* 10 <sup>-6</sup> / °C
<i>Comfort floor</i>	33 N / mn2	PEI (III - IV)	MOHS - 5	Clase I	-	Clase 5 - clase A	0,1%	5,7* 10 <sup>-6</sup> / °C



**COTTO STONE INCENSO** FINERESISTANCE - R9  
 Ambiente COTTO STONE INCENSO OCT. 36 x 36 - Decor ESTELAR MINE 5 x 5



**COTTO STONE TRAMONTO** FINERESISTANCE - R9  
 Ambiente COTTO STONE TRAMONTO OCT. 36 x 36 - Decor TIRA ESTELAR CRAQUELE 8 x 36 - ESTELAR CRAQUELE AZUL 5 x 5



**COTTO STONE MINE** COMFORTFLOOR  
 Ambiente COTTO STONE MINE 36 x 60 - PELDAÑO CURVO MINE 36 x 33/4  
 BAMBOO DARK 5 x 61 - BAMBOO DARK 5 x 30,5

cotto  
stone



cotto  
stone

**COTTO STONE CAPUCCINO COMFORTFLOOR**  
Ambiente COTTO STONE CAPUCCINO OCT. 36 x 60 - PELDAÑO CURVO COTTO STONE CAPUCCINO 36 x 33/4 - Decor FRONTAL ESTELAR FLORAL 15,5 x 36 - ESTELAR FLORAL 5 x 5



**COTTO STONE AVANA COMFORTFLOOR**  
Ambiente COTTO STONE AVANA 36 x 60 - Decor TACO SANDRO 8 x 8



**COTTO STONE COLONIALE COMFORTFLOOR**  
Ambiente COTTO STONE COLONIALE OCT. 36 x 60 - Decor TIRA VERSILIA 8 x 36 - ESTELAR VERSILIA 5 x 5



\* Para cada uso específico, consultar Normas de Colocación en pág. 186-188 · For specific applications, please see page 186-188



**COTTO STONE OCT. INCENSO**  
36 x 36 (G 57) 14"x 14"  
175304  
m²



**COTTO STONE OCT. CREME**  
36 x 36 (G 57) 14"x 14"  
175302  
m²



**COTTO STONE OCT. TRAMONTO**  
36 x 36 (G 57) 14"x 14"  
175303  
m²



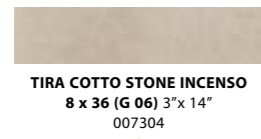
**COTTO STONE INCENSO**  
36 x 36 (G 57) 14"x 14"  
126304  
m²



**COTTO STONE CREME**  
36 x 36 (G 57) 14"x 14"  
126302  
m²



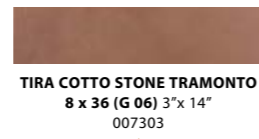
**COTTO STONE TRAMONTO**  
36 x 36 (G 57) 14"x 14"  
126303  
m²



**TIRA COTTO STONE INCENSO**  
8 x 36 (G 06) 3"x 14"  
007304



**TIRA COTTO STONE CREME**  
8 x 36 (G 06) 3"x 14"  
007302



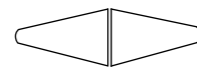
**TIRA COTTO STONE TRAMONTO**  
8 x 36 (G 06) 3"x 14"  
007303

**PIEZAS ESPECIALES**


Disponible en todos los colores · SPECIAL PIECES · Available in all colors  
SE FABRICAN EN CLASE II - R9



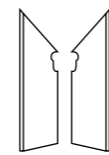
**PELDAÑO CURVO**  
36 x 33/4 (G 18) 14" x 13"



**ÁNGULO PELDAÑO**  
33 x 46/4 (G 19 x 2PZ) 13" x 18"



**ZÓCALO**  
9 x 36 (G 07) 4" x 14"



**ZANQUÍN - IZQ. / DCHA.**  
9 x 36 (G 10) 4" x 14"

**PACKING BASES**

FORMATO	PULGADAS	PZ/CAJA	M²	CAJA/PLT	PESO/CAJA	PESO/PLT
36 x 60 OCT.	14" x 23,6"	5	1,08	64	24,6	1.588
36 x 60	14" x 23,6"	5	1,08	64	24,75	1.598
36 x 36 OCT.	14" x 14"	8	1	48	22,82	1.109
36 x 36	14" x 14"	8	1	48	22,82	1.109

**PACKING PIEZAS ESPECIALES**

FORMATO	PULGADAS	PZ/CAJA	ML	CAJA/PLT	PESO/CAJA	PESO/PLT
ANG. PELD. 33 x 46/4	13" x 18"	6	1,08	18	9,7	191
PELD. CURVO 36 x 33/4	14" x 13"	6	2,16	44	19,3	863
ZANQUÍN 9 x 36	4" x 14"	30	10,8	48	20,05	985
ZÓCALO 9 x 36	4" x 14"	30	10,8	48	22,6	1.108
TIRA 8 x 36	3" x 14"	16	5,76	60	10,18	625



\* Para cada uso específico, consultar Normas de Colocación en pág. 186-188 · For specific applications, please see page 186-188



**COTTO STONE OCT. CAPUCCINO**  
36 x 60 (G 57) 14"x 23,6"  
175197  
m²




**COTTO STONE OCT. AVANA**  
36 x 60 (G 57) 14"x 23,6"  
175198  
m²



**COTTO STONE OCT. COLONIALE**  
36 x 60 (G 57) 14"x 23,6"  
175199  
m²



**COTTO STONE CAPUCCINO**  
36 x 60 (G 57) 14"x 23,6"  
126197  
m²



**COTTO STONE AVANA**  
36 x 60 (G 57) 14"x 23,6"  
126198  
m²



**COTTO STONE COLONIALE**  
36 x 60 (G 57) 14"x 23,6"  
126199  
m²



**COTTO STONE OCT. LUNE**  
36 x 60 (G 57) 14"x 23,6"  
175196  
m²



**COTTO STONE OCT. MINE**  
36 x 60 (G 57) 14"x 23,6"  
175200  
m²



**COTTO STONE OCT. OMBRA**  
36 x 60 (G 57) 14"x 23,6"  
175J01  
m²



**COTTO STONE LUNE**  
36 x 60 (G 57) 14"x 23,6"  
126196  
m²



**COTTO STONE MINE**  
36 x 60 (G 57) 14"x 23,6"  
126200  
m²



**COTTO STONE OMBRA**  
36 x 60 (G 57) 14"x 23,6"  
126J01  
m²

**PIEZAS ESPECIALES**


Disponible en todos los colores · SPECIAL PIECES · Available in all colors  
SE FABRICAN EN CLASE I



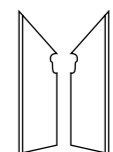
**PELDAÑO CURVO**  
36 x 33/4 (G 18) 14" x 13"



**ÁNGULO PELDAÑO**  
33 x 46/4 (G 19 x 2PZ) 13" x 18"



**ZÓCALO**  
9 x 36 (G 07) 4" x 14"



**ZANQUÍN - IZQ. / DCHA.**  
9 x 36 (G 10) 4" x 14"





ESTELAR LUNE  
5 x 5 (G 06) 2" x 2"  
080196



ESTELAR MINE  
5 x 5 (G 06) 2" x 2"  
080200



ESTELAR LUSTRO  
5 x 5 (G 06) 2" x 2"  
080M38



ESTELAR OMBRA  
5 x 5 (G 06) 2" x 2"  
080J01



FRONTAL ESTELAR FLORAL  
15,5 x 36 (G 19) 6" x 14"  
009360



TIRA ESTELAR FLORAL  
8 x 36 (G 17) 3" x 14"  
007360



TACO ESTELAR FLORAL  
8 x 8 (G 11) 3" x 3"  
006360



ESTELAR FLORAL A  
5 x 5 (G 06) 2" x 2"  
080361



ESTELAR FLORAL B  
5 x 5 (G 06) 2" x 2"  
080362



ESTELAR FLORAL C  
5 x 5 (G 06) 2" x 2"  
080363



ESTELAR FLORAL D  
5 x 5 (G 06) 2" x 2"  
080364



FRONTAL SANDRO  
15,5 x 36 (G 21) 6" x 14"  
009M03



TIRA SANDRO  
8 x 36 (G 18) 3" x 14"  
007M03



TACO SANDRO  
8 x 8 (G 12) 3" x 3"  
006M03



FRONTAL ESTELAR CRAQUELE  
15,5 x 36 (G 19) 6" x 14"  
009356



TIRA ESTELAR CRAQUELE  
8 x 36 (G 17) 3" x 14"  
007356



TACO ESTELAR CRAQUELE AZUL  
8 x 8 (G 11) 3" x 3"  
006357



TACO ESTELAR CRAQUELE VERDE  
8 x 8 (G 11) 3" x 3"  
006358



ESTELAR CRAQUELE AZUL  
5 x 5 (G 06) 2" x 2"  
080357



ESTELAR CRAQUELE VERDE  
5 x 5 (G 06) 2" x 2"  
080358



FRONTAL VERSILIA  
15,5 x 36 (G 21) 6" x 14"  
009388



TIRA VERSILIA  
8 x 36 (G 18) 3" x 14"  
007388



TACO VERSILIA  
8 x 8 (G 12) 3" x 3"  
006388



TACO VERSILIA B  
8 x 8 (G 12) 3" x 3"  
006390



ESTELAR VERSILIA  
5 x 5 (G 06) 2" x 2"  
080388



CENEFA ÓPERA PLATINUM  
4 x 60 (G 25) 2" x 23,6"  
024551



LISTELO ÓPERA PLATINUM - B  
2 x 60 (G 19) 1" x 23,6"  
029553



CENEFA ÓPERA TOPAZ  
4 x 60 (G 25) 2" x 23,6"  
024548



LISTELO ÓPERA TOPAZ - A  
2 x 60 (G 19) 1" x 23,6"  
029549



FRONTAL VOLTERRA  
15,5 x 36 (G 21) 6" x 14"  
009387



TIRA VOLTERRA  
8 x 36 (G 18) 3" x 14"  
007387



TACO VOLTERRA  
8 x 8 (G 12) 3" x 3"  
006387




ESTELAR VOLTERRA  
5 x 5 (G 06) 2" x 2"  
080387

PACKING DECORADO

FORMATO	PULGADAS	PZ/CAJA	ML	CAJA/PLT	PESO/CAJA
CENTRO ENM. 36 x 36	14" x 14"	11	3,96	48	31,34
FRONTAL ENM. 15,5 x 36	6" x 14"	16	5,76	48	22,82
FRONTAL 15,5 x 36	6" x 14"	12	4,32	56	14,5
TIRA 8 x 36	3" x 14"	15	5,4	72	9,1

PACKING DECORADO


FORMATO	PULGADAS	PZ/CAJA	ML	CAJA/PLT	PESO/CAJA
TACO 8 x 8	3" x 3"	25	2	72	3,35
LISTELO 2 x 60	1" x 23,6"	10	6	56	1,8
CENEFA 4 x 60	2" x 23,6"	10	6	64	5,6
ESTELAR 5 x 5	2" x 2"	100	5	60	5,1



**ASTI**  
 CLASE III · R10




**ALESSANDRIA**



**NOVARA**  
 CLASE III · R10



**BIELLA**



**TORINO**  
 CLASE III · R10











**VERCELLI**



**MÁXIMO DESTONIFICADO**

**PIEMONTE TORINO** FINERESISTANCE - R10 - CLASE III

Ambiente **PIEMONTE TORINO** 36 x 36 · **LOSANGA TORINO** 15,5 x 36 · **PELDAÑO CURVO TORINO** 36 x 33/4 · Decor **FRONTAL CERANO** 15,5 x 36 · **ESTRELLA CERANO** A y B 15,5 x 15,5 · **TACO CERANO** 4 x 4

								
SUPERFICIE	RESISTE LA FLEXIÓN	RESISTE EL DESGASTE	RESISTE EL RAYADO	ANTIDESLIZANTE	ANTID. TORTUS	MANCHAS	ABSORCIÓN	DILATACIÓN
fine <b>RESISTANCE</b>	29 N / mn2	PEI (III - IV)	MOHS · 8	Clase III · R 10	0,83 - 0,76	Clase 5 - clase A	0,1%	6,1* 10 <sup>-6</sup> / °C
<i>Comfort floor</i>	29 N / mn2	PEI (III - IV)	MOHS · 5	Clase I	-	Clase 5 - clase A	0,1%	6,1* 10 <sup>-6</sup> / °C



Piemonte

PIEMONTE TORINO · VERCELLI FINERESISTANCE - R10 - CLASE III · COMFORTFLOOR  
 Ambiente PIEMONTE VERCELLI 36 x 36 · LOSANGA VERCELLI 18 x 36 · PELDAÑO TORINO 36 x 33/4 · Decor ESTRELLA VERSILIA A 18 x 18 · FRONTAL VERSILIA 15,5 x 36 · TACO VERSILIA 4,2 x 4,2



PIEMONTE NOVARA FINERESISTANCE - R10 - CLASE III  
 Ambiente PIEMONTE NOVARA 36 x 36 · Decor TIRA FRAMA BEIGE 8 x 36



PIEMONTE ASTI FINERESISTANCE - R10 - CLASE III  
 Ambiente PIEMONTE ASTI 36 x 36 · Decor TIRA SANDRO 8 x 36

36x36 · 14"x14" · 15,5x36 · 6"x14" · 15,5x15,5 · 6"x6"

EVOLUTION  
EXTRUDED PORCELAIN TILE

fine **RESISTANCE - R10**

**EXTERIOR CLASE III**  
UNE. ENV 12633:2003

- GRES EXTRUSIONADO PORCELÁNICO**  
PORCELAIN EXTRUDED TILE
- RESISTENCIA AL RAYADO**  
SCRATCH RESISTANCE
- PAVIMENTO DE EXTERIOR**  
OUTDOOR FLOOR TILE
- SUPERFICIE MATE**  
MATT SURFACE
- DESTONIFICADO ARMONIOSO**  
CONTROLLED DESTONIFICATION
- SIN MANTENIMIENTO**  
NO MAINTENANCE
- PAVIMENTO DE INTERIOR**  
INDOOR FLOOR TILE
- ANTIDESLIZANTE**  
ANTI SLIP
- RESISTENCIA A ÁCIDOS Y BASES**  
RESISTANCE TO ACIDS AND BASES
- RESISTENTE AL DESGASTE**  
WEAR RESISTANCE
- RESISTENCIA A LA HELADA**  
FROST PROOF

★ Para cada uso específico, consultar Normas de Colocación en pág. 186-188 - For specific applications, please see page 186-188



**PIEMONTE ASTI**  
36 x 36 (G 57) 14" x 14"  
126170



**PIEMONTE NOVARA**  
36 x 36 (G 57) 14" x 14"  
126171



**PIEMONTE TORINO**  
36 x 36 (G 57) 14" x 14"  
126172



**LOSANGA PIEMONTE ASTI**  
15,5 x 36 (G 11) 6" x 14"  
137170



**LOSANGA PIEMONTE NOVARA**  
15,5 x 36 (G 11) 6" x 14"  
137171



**LOSANGA PIEMONTE TORINO**  
15,5 x 36 (G 11) 6" x 14"  
137172



**ESTRELLA PIEMONTE ASTI**  
15,5 x 15,5 (G 12) 6" x 6"  
173170



**TACO PIEMONTE ASTI**  
4 x 4 (G 01) 2" x 2"  
006170



**ESTRELLA PIEMONTE NOVARA**  
15,5 x 15,5 (G 12) 6" x 6"  
173171



**TACO PIEMONTE NOVARA**  
4 x 4 (G 01) 2" x 2"  
006171



**ESTRELLA PIEMONTE TORINO**  
15,5 x 15,5 (G 12) 6" x 6"  
173172



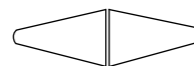
**TACO PIEMONTE TORINO**  
4 x 4 (G 01) 2" x 2"  
006172

**PIEZAS ESPECIALES**

Disponible en todos los colores - SPECIAL PIECES - Availables in all colors  
**SE FABRICAN EN CLASE III - R10**



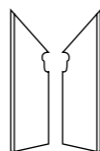
**PELDAÑO CURVO**  
36 x 33/4 (G 18) 14" x 13"



**ÁNGULO PELDAÑO**  
33 x 46/4 (G 19 x 2PZ) 13" x 18"



**ZÓCALO**  
9 x 36 (G 07) 4" x 14"



**ZANQUÍN · IZQ. / DCHA.**  
9 x 36 (G 10) 4" x 14"

36x36 · 14"x14" · 18x36 · 7"x14" · 18x18 · 7"x7"

EVOLUTION  
EXTRUDED PORCELAIN TILE

Comfort floor

**INTERIO CLASE I**  
UNE. ENV 12633:2003

- GRES EXTRUSIONADO PORCELÁNICO**  
PORCELAIN EXTRUDED TILE
- RESISTENCIA AL RAYADO**  
SCRATCH RESISTANCE
- PAVIMENTO DE INTERIOR**  
INDOOR FLOOR TILE
- SUPERFICIE MATE**  
MATT SURFACE
- DESTONIFICADO ARMONIOSO**  
CONTROLLED DESTONIFICATION
- SIN MANTENIMIENTO**  
NO MAINTENANCE
- PAVIMENTO DE INTERIOR**  
INDOOR FLOOR TILE
- RESISTENCIA A ÁCIDOS Y BASES**  
RESISTANCE TO ACIDS AND BASES
- RESISTENTE AL DESGASTE**  
WEAR RESISTANCE
- RESISTENCIA A LA HELADA**  
FROST PROOF

★ Para cada uso específico, consultar Normas de Colocación en pág. 186-188 - For specific applications, please see page 186-188



**PIEMONTE ALESSANDRIA**  
36 x 36 (G 57) 14" x 14"  
126J18



**PIEMONTE BIELLA**  
36 x 36 (G 57) 14" x 14"  
126J13



**PIEMONTE VERCELLI**  
36 x 36 (G 57) 14" x 14"  
126J12



**LOSANGA PIEMONTE ALESSANDRIA**  
18 x 36 (G 12) 7" x 14"  
137J18



**LOSANGA PIEMONTE BIELLA**  
18 x 36 (G 12) 7" x 14"  
137J13



**LOSANGA PIEMONTE VERCELLI**  
18 x 36 (G 12) 7" x 14"  
137J12



**PIEMONTE OCTOGONAL**  
36 x 36 (G 57) 14" x 14"  
ALESSANDRIA 175J18  
BIELLA 175J13  
VERCELLI 175J12



**PIEMONTE**  
18 x 36 (G 57) 7" x 14"  
ALESSANDRIA 126J18  
BIELLA 126J13  
VERCELLI 126J12



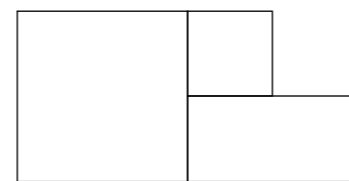
**PIEMONTE**  
18 x 18 (G 58) 7" x 7"  
ALESSANDRIA 126J18  
BIELLA 126J13  
VERCELLI 126J12

Disponible en todos los colores  
Availables in all colors

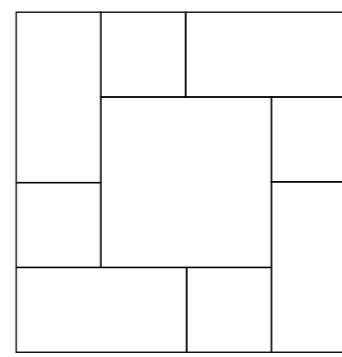


**PIEMONTE**  
4,2 x 4,2 (G 01) 2" x 2"

**MODULACIÓN · DISPONIBLE EN CLASE I · Comfort floor**



**MODULO D (G 56)**  
packing: 0,91 m<sup>2</sup>/caja



**MODULO C (G 56)**  
packing: 1,04 m<sup>2</sup>/caja



**V-CAP**  
5 x 18 (G 11) 2" x 7"



**ESQUINA V-CAP**  
3 x 5 (G 09) 1" x 2"



**TORELLO**  
2,5 x 18 (G 10) 1" x 7"



**ESQUINA TORELLO**  
1,5 x 2,5 (G 08) 1" x 1"

**PACKING BASES**

FORMATO	PULGADAS	PZ/CAJA	ML	CAJA/PLT	PESO/CAJA	PESO/PLT
36 x 36 OCT.	14" x 14"	8	1	48	22,82	1.109
36 x 36	14" x 14"	8	1	48	22,82	1.109
18 x 36	7" x 14"	16	1	72	22,82	1.657
18 x 18	7" x 7"	30	0,97	72	21,4	1.555
MODULO C	-	18	1,04	48	23	1.120
MODULO D	-	12	0,91	64	20	1.300

**PACKING PIEZAS ESPECIALES**

FORMATO	PULGADAS	PZ/CAJA	ML	CAJA/PLT	PESO/CAJA	PESO/PLT
LOSANGA 15,5 x 36	6" x 14"	15	5,4	56	19	1.078
LOSANGA 18 x 36	7" x 14"	16	5,76	72	22,82	1.657
ESTRELLA 15,5 x 15,5	6" x 6"	20	3,1	60	11,6	710

**PACKING PIEZAS ESPECIALES**

FORMATO	PULGADAS	PZ/CAJA	ML	CAJA/PLT	PESO/CAJA	PESO/PLT
ZÓCALO 9 x 36	4" x 14"	30	10,8	48	22,6	1.108
ZANQUÍN 9 x 36	4" x 14"	30	10,8	48	20,05	985
PELD. CURVO 36 x 33/4	14" x 13"	6	2,16	44	19,3	863
ANG. PELD. 33 x 46/4	13" x 18"	6	1,08	18	9,7	191
V-CAP 5 x 18	2" x 7"	14	2,52	56	2,34	-
ESQUINA V-CAP 3 x 5	1" x 2"	25	1,25	56	1	-
TORELLO 2,5 x 18	1" x 7"	42	7,56	56	6,19	-
ESQUINA TORELLO 1,5 x 2,5	1" x 1"	100	2,5	60	2	-
TACO 4,2 x 4,2	2" x 2"	50	2	112	2,1	-
TACO 4 x 4	2" x 2"	50	2	112	2,1	-

**PIEZAS ESPECIALES**

Disponible en todos los colores · SPECIAL PIECES · Availables in all colors  
**SE FABRICAN EN CLASE I**



**FRONTAL VERSILIA** 15,5 x 36 (G 21) 6" x 14" 009388  
**FRONTAL VERSILIA** 15,5 x 15,5 (G 17) 6" x 6" 009388  
**TIRA VERSILIA** 8 x 36 (G 18) 3" x 14" 007388  
**TACO VERSILIA** 8 x 8 (G 12) 3" x 3" 006388  
**TACO VERSILIA B** 8 x 8 (G 12) 3" x 3" 006390  
**TACO VERSILIA** 4 x 4 (G 04) 2" x 2" 006388  
**TACO VERSILIA** 4,2 x 4,2 (G 04) 2" x 2" 006388  
**ESTELAR VERSILIA** 5 x 5 (G 06) 2" x 2" 080388



**ESTRELLA VERSILIA A** 15,5 x 15,5 (G 31) 6" x 6" 18 x 18 (G 18) 7" x 7" 023389  
**ESTRELLA VERSILIA B** 15,5 x 15,5 (G 31) 6" x 6" 18 x 18 (G 18) 7" x 7" 023390  
**ESTRELLA VERSILIA C** 15,5 x 15,5 (G 31) 6" x 6" 18 x 18 (G 18) 7" x 7" 023391  
**ESTRELLA VERSILIA D** 15,5 x 15,5 (G 31) 6" x 6" 18 x 18 (G 18) 7" x 7" 023392



**ESTRELLA VERSILIA A** 36 x 36 (G 62) 14" x 14" 023389  
**ESTRELLA VERSILIA B** 36 x 36 (G 62) 14" x 14" 023390  
**ESTRELLA VERSILIA C** 36 x 36 (G 62) 14" x 14" 023391  
**ESTRELLA VERSILIA D** 36 x 36 (G 62) 14" x 14" 023392



**FRONTAL BRIONA** 15,5 x 36 (G 21) 6" x 14" 009M19  
**TIRA BRIONA** 5 x 36 (G 16) 2" x 14" 007M19



**TACO BRIONA** 4 x 4 (G 04) 2" x 2" 006M19  
**ESTRELLA BRIONA A** 15,5 x 15,5 (G 31) 6" x 6" 023M22  
**ESTRELLA BRIONA B** 15,5 x 15,5 (G 31) 6" x 6" 023M23



**FRONTAL CERANO** 15,5 x 36 (G 21) 6" x 14" 009M18  
**TIRA CERANO** 5 x 36 (G 16) 2" x 14" 007M18




**TACO CERANO** 4 x 4 (G 04) 2" x 2" 006M18  
**ESTRELLA CERANO A** 15,5 x 15,5 (G 31) 6" x 6" 023M20  
**ESTRELLA CERANO B** 15,5 x 15,5 (G 31) 6" x 6" 023M21



**FRONTAL SANDRO** 15,5 x 36 (G 21) 6" x 14" 009M03  
**TIRA SANDRO** 8 x 36 (G 18) 3" x 14" 007M03



**TACO TRINO A** 18 x 18 (G 18) 7" x 7" 006M42  
**TACO TRINO B** 18 x 18 (G 18) 7" x 7" 006M43



**CENTRO EST. CRAQUELE FOSSANO** 31,6 x 31,6 (G 46) 12" x 12" 055M44  
**TABICA EST. CRA. FOSSANO** 15,5 x 33,5 (G 26) 6" x 13" 084M44  
**CENEFAS EST. CRA. FOSSANO** 8 x 33,5 (G 21) 3" x 13" 024M44



**ESQUINA EST. CRA. FOSSANO** 8 x 11 (G 15) 3" x 4" 021M44  
**ESTELAR CRA. FOSSANO A** 5 x 5 (G 06) 2" x 2" 080M46  
**ESTELAR CRA. FOSSANO B** 5 x 5 (G 06) 2" x 2" 080M47



**FRONTAL EST. CRA. FOSSANO** 15,5 x 36 (G 19) 6" x 14" 009M44  
**TIRA EST. CRA. FOSSANO** 8 x 36 (G 17) 3" x 14" 007M44  
**TACO EST. CRA. FOSSANO** 8 x 8 (G 11) 3" x 3" 006M44


**ROSETÓN EST. CRA. FOSSANO** 94 x 94 (G 29) 37" x 37" 026M44  
**ROSETÓN EST. CRA. FOSSANO** 125 x 125 (G 45) 50" x 50" 026M44

**PACKING DECORADO**

FORMATO	PULGADAS	PZ/CAJA	ML	CAJA/PLT	PESO/CAJA
ROSETÓN 125 x 125	50" x 50"	1	1,25	1	25
ROSETÓN 94 x 94	37" x 37"	1	0,94	1	25
FRONTAL 15,5 x 36	6" x 14"	12	4,32	56	14,5
FRONTAL ENM. 15,5 x 15,5	6" x 6"	42	6,51	56	23,91
TABICA ENM. 15,5 x 33,5	6" x 13"	15	5,05	60	13,11
ESTRELLA ENM. 36 x 36	14" x 14"	8	2,88	40	22,5
ESTRELLA 18 x 18	7" x 7"	15	2,7	72	10,75
CENTRO ENM. 31,6 x 31,6	12" x 12"	8	2,6	40	23,3
ESTRELLA 15,5 x 15,5	6" x 6"	16	2,73	56	10,35

**PACKING DECORADO**

FORMATO	PULGADAS	PZ/CAJA	ML	CAJA/PLT	PESO/CAJA
TACO 18 x 18	7" x 7"	32	5,76	72	22,82
TACO 8 x 8	3" x 3"	25	2	72	3,35
TACO 4 x 4	2" x 2"	50	2	60	2,1
TACO 4,2 x 4,2	2" x 2"	120	5,04	60	5,5
TIRA 8 x 36	3" x 14"	15	5,4	72	9,1
TIRA 5 x 36	2" x 14"	15	5,4	72	6,18
CENEFAS ENM. 8 x 33,5	3" x 13"	30	10,05	60	13,6
ESQUINA EST. ENM. 8 x 11	3" x 4"	20	2,2	60	3,1
ESTELAR 5 x 5	2" x 2"	100	5	60	5,1



**ROSETÓN ESTELAR CRAQUELE**  
125 x 125 (G 45) 50" x 50"  
94 x 94 (G 29) 37" x 37"  
026356



**FRONTAL ESTELAR CRAQUELE**  
15,5 x 36 (G 19) 6" x 14"  
009356



**TIRA ESTELAR CRAQUELE**  
8 x 36 (G 17) 3" x 14"  
007356



**TACO ESTELAR CRAQUELE VERDE**  
8 x 8 (G 11) 3" x 3"  
006358



**TACO ESTELAR CRAQUELE AZUL**  
8 x 8 (G 11) 3" x 3"  
006357



**TABICA ESTELAR CRAQUELE**  
15,5 x 33,5 (G 26) 6" x 13"  
084356



**CENEFAS ESTELAR CRAQUELE**  
8 x 33,5 (G 21) 3" x 13"  
024356




**ESQUINA ESTELAR CRAQUELE**  
8 x 11 (G 15) 3" x 4"  
021356



**ESTELAR CRAQUELE VERDE**  
5 x 5 (G 06) 2" x 2"  
080358



**ESTELAR CRAQUELE AZUL**  
5 x 5 (G 06) 2" x 2"  
080357



**ROSETÓN FUOCO**  
125 x 125 (G 44) 50" x 50"  
94 x 94 (G 35) 37" x 37"  
026529



**FRONTAL FUOCO A**  
15,5 x 31,6 (G 58) 6" x 12"  
009M11



**TIRA FUOCO**  
6 x 31,6 (G 36) 2,5" x 12"  
007529



**FRONTAL FRAMA BEIGE**  
16 x 36 (G 21) 6" x 14"  
009L93



**TIRA FRAMA BEIGE**  
8 x 36 (G 18) 3" x 14"  
007L93



**TABICA EST. CRA. BURDEOS**  
15,5 x 33,5 (G 21) 6" x 13"  
084372



**CENEFAS EST. CRA. BURDEOS**  
8 x 33,5 (G 21) 3" x 13"  
024372



**ESQUINA EST. CRA. BURDEOS**  
8 x 11 (G 15) 3" x 4"  
027372



**ESTELAR CRA. BURDEOS**  
5 x 5 (G 06) 2" x 2"  
080372

PACKING DECORADO

FORMATO	PULGADAS	PZ/CAJA	ML	CAJA/PLT	PESO/CAJA
ROSETÓN 125 x 125	50" x 50"	1	1,25	1	25
ROSETÓN 94 x 94	37" x 37"	1	0,94	1	25
FRONTAL ENM. 16 x 36	6" x 14"	10	3,6	72	11,8
FRONTAL 15,5 x 36	6" x 14"	12	4,32	56	14,5
TABICA ENM. 15,5 x 33,5	6" x 13"	15	5,05	60	13,11
FRONTAL ENM. 15,5 x 31,6	6" x 12"	15	5	44	18,06

PACKING DECORADO

FORMATO	PULGADAS	PZ/CAJA	ML	CAJA/PLT	PESO/CAJA
TACO 8 x 8	3" x 3"	25	2	72	3,35
TIRA 8 x 36	3" x 14"	15	5,4	72	9,1
TIRA ENM. 6 x 31,6	3" x 12"	15	5	56	5,05
CENEFAS ENM. 8 x 33,5	3" x 13"	30	10,05	60	13,6
ESQUINA EST. ENM. 8 x 11	3" x 4"	20	2,2	60	3,1
ESTELAR 5 x 5	2" x 2"	100	5	60	5,1

# Tropical Forest

**2 superficies**  
**6 colores**  
**2 formatos**  
**4 piezas especiales**

fine **RESISTANCE** ▶ R10 - Clase III | *Comfort floor*

21x60 · 8"x23,6" · 10,5x60 · 4"x23,6"

ÁNGULO PELDAÑO · PELDAÑO ANGULAR · ZÓCALO · ZANQUIN

fine **RESISTANCE**

*Comfort floor*



**SANDE**  
CLASE III · R10

**OAK**  
CLASE III · R10

**JATоба**  
CLASE III · R10

**ELONDO**  
CLASE III · R10

**MUKALY**  
CLASE III · R10

**EBONY**  
CLASE III · R10

**FRESNO**

**MERBAU**

**CIPRES**

**BARRIQUE**

**EVOLUTION**  
EXTRUDED PORCELAIN TILE

**in & out**  
INTERIOR · EXTERIOR

fine **RESISTANCE** ▶ R10 - Clase III

*Comfort floor*



**TROPICAL FOREST EBONY** FINERESISTANCE - R10 - CLASE III  
 Ambiente TROPICAL FOREST EBONY 21 x 60 · PELDAÑO ANGULAR EBONY 32 x 32/4

SUPERFICIE	RESISTE LA FLEXIÓN	RESISTE EL DESGASTE	RESISTE EL RAYADO	ANTIDESLIZANTE	ANTID. TORTUS	MANCHAS	ABSORCIÓN	DILATACIÓN
fine <b>RESISTANCE</b>	33 N / mn2	PEI (III - IV)	MOHS · 9	Clase III · R 10	0,87 - 0,69	Clase 5 · clase A	0,1%	6,6* 10 <sup>-6</sup> / °C
<i>Comfort floor</i>	33 N / mn2	PEI (III - IV)	MOHS · 6	Clase I	-	Clase 5 · clase A	0,1%	6,6* 10 <sup>-6</sup> / °C



**TROPICAL FOREST MERBAU COMFORTFLOOR**  
 Ambiente TROPICAL FOREST MERBAU 21 x 60 - Decor ROSETÓN ELATA 63 x 108



**TROPICAL FOREST SANDE FINERESISTANCE - R10 - CLASE III**  
 Ambiente TROPICAL FOREST SANDE 21 x 60




**TROPICAL FOREST JATOBA FINERESISTANCE - R10 - CLASE III**  
 Ambiente TROPICAL FOREST JATOBA 21 x 60 - PELDAÑO ANGULAR TROPICAL FOREST JATOBA 32 x 32/4  
 Decor FRONTAL TRA-FOREST 15 x 32 - ROSETÓN HIRTA 84,5 x 127





**TROPICAL FOREST OAK** FINERESISTANCE - R10 - CLASE III  
 Ambiente TROPICAL FOREST OAK 21 x 60 - Decor CENEFA HIRTA 7,8 x 36 - ROSETÓN HIRTA 63 x 63



**TROPICAL FOREST OAK** FINERESISTANCE - R10 - CLASE III  
 Ambiente TROPICAL FOREST OAK 21 x 60 - OAK PRE-9 20 x 24 - Decor TIRA AMBERS 3 x 60



**TROPICAL FOREST ELONDO** FINERESISTANCE - R10 - CLASE III  
 Ambiente TROPICAL FOREST ELONDO 21 x 60 - Decor FRONTAL MAYS 15,5 x 40



**TROPICAL FOREST CIPRÉS COMFORTFLOOR**  
 Ambiente Pavimento TROPICAL FOREST CIPRÉS 21 x 60 - 10,5 x 60  
 Ambiente Revestimiento TROPICAL FOREST CIPRÉS 10,5 x 60 - SCALE GRIZLY 10 x 72



**TROPICAL FOREST MUKALY FINERESISTANCE - R10 - CLASE III**  
 Ambiente TROPICAL FOREST MUKALY 21 x 60 - Decor ROSETÓN CARANA 84,5 x 127



Tropical Forest

**TROPICAL FOREST MUKALY FINERESISTANCE - R10 - CLASE III**  
 Ambiente TROPICAL FOREST MUKALY 21 x 60 - MUKALY PRE-9 20 x 24 - PELDAÑO ANGULAR TROPICAL FOREST MUKALY 32 x 32/4 - Decor CENEFA CARANA 7,8 x 36

Tropical Forest

21x60 · 8"x23,6" · 10,5x60 · 4"x23,6"

EVOLUTIN  
EXTRUDED PORCELAIN TILE

fine RESISTANCE-R10

EXTERIOR CLASE III  
UNE. ENV 12633:2003

- GRES EXTRUSIONADO PORCELÁNICO  
PORCELAIN EXTRUDED TILE
- RESISTENCIA AL RAYADO  
SCRATCH RESISTANCE
- PAVIMENTO DE EXTERIOR  
OUTDOOR FLOOR TILE
- ANTIDESLIZANTE  
ANTISLIP
- DESTONIFICADO ARMONIOSO  
CONTROLLED DESTONIFICATION
- SIN MANTENIMIENTO  
NO MAINTENANCE
- PAVIMENTO DE INTERIOR  
INDOOR FLOOR TILE
- RESISTENTE AL DESGASTE  
WEAR RESISTANCE
- SUPERFICIE MATE  
MATT SURFACE
- RESISTENCIA A LA HELADA  
FROST PROOF

\* Para cada uso específico, consultar Normas de Colocación en pág. 186-188 · For specific applications, please see page 186-188



**TROPICAL FOREST SANDE**  
21 x 60 (G 56) 8"x 23,6"  
10,5 x 60 (G 27) 4"x 23,6"  
126187

**TROPICAL FOREST OAK**  
21 x 60 (G 56) 8"x 23,6"  
10,5 x 60 (G 27) 4"x 23,6"  
126189

**TROPICAL FOREST JATOBA**  
21 x 60 (G 56) 8"x 23,6"  
10,5 x 60 (G 27) 4"x 23,6"  
126190

**TROPICAL FOREST ELONDO**  
21 x 60 (G 56) 8"x 23,6"  
10,5 x 60 (G 27) 4"x 23,6"  
126185

**TROPICAL FOREST MUKALY**  
21 x 60 (G 56) 8"x 23,6"  
10,5 x 60 (G 27) 4"x 23,6"  
126188

**TROPICAL FOREST EBONY**  
21 x 60 (G 56) 8"x 23,6"  
10,5 x 60 (G 27) 4"x 23,6"  
126186



**TROPICAL FOREST SANDE PRE-3**  
8 x 20 (G 04) 3"x 8"  
153187

**TROPICAL FOREST OAK PRE-3**  
8 x 20 (G 04) 3"x 8"  
153189

**TROPICAL FOREST JATOBA PRE-3**  
8 x 20 (G 04) 3"x 8"  
153190

**TROPICAL FOREST ELONDO PRE-3**  
8 x 20 (G 04) 3"x 8"  
153185

**TROPICAL FOREST MUKALY PRE-3**  
8 x 20 (G 04) 3"x 8"  
153188

**TROPICAL FOREST EBONY PRE-3**  
8 x 20 (G 04) 3"x 8"  
153186



**TROPICAL FOREST SANDE PRE-9**  
20 x 24 (G 10) 8"x 10"  
152187

**TROPICAL FOREST OAK PRE-9**  
20 x 24 (G 10) 8"x 10"  
152189

**TROPICAL FOREST JATOBA PRE-9**  
20 x 24 (G 10) 8"x 10"  
152190

**TROPICAL FOREST ELONDO PRE-9**  
20 x 24 (G 10) 8"x 10"  
152185

**TROPICAL FOREST MUKALY PRE-9**  
20 x 24 (G 10) 8"x 10"  
152188

**TROPICAL FOREST EBONY PRE-9**  
20 x 24 (G 10) 8"x 10"  
152186

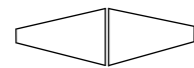
PIEZAS ESPECIALES

Disponible en todos los colores · SPECIAL PIECES · Available in all colors


SE FABRICAN EN CLASE III - R10



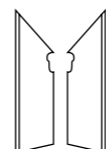
**PELDAÑO ANGULAR**  
32 x 32/4 (G 17) 13" x 13"



**ÁNGULO PELDAÑO ANGULAR**  
32 x 46/4 (G 18 x 2) 13" x 18"



**ZÓCALO**  
9 x 30 (G 06) 4" x 11,8"



**ZANQUÍN IZQ. / DRCH.**  
9 x 30 (G 09) 4" x 11,8"

Tropical Forest

21x60 · 8"x23,6" · 10,5x60 · 4"x23,6"

EVOLUTIN  
EXTRUDED PORCELAIN TILE

Comfort floor

INTERIOR CLASE I  
UNE. ENV 12633:2003

- GRES EXTRUSIONADO PORCELÁNICO  
PORCELAIN EXTRUDED TILE
- RESISTENCIA AL RAYADO  
SCRATCH RESISTANCE
- PAVIMENTO DE INTERIOR  
INDOOR FLOOR TILE
- DESTONIFICADO ARMONIOSO  
CONTROLLED DESTONIFICATION
- SIN MANTENIMIENTO  
NO MAINTENANCE
- RESISTENCIA A LA HELADA  
FROST PROOF
- RESISTENCIA A ÁCIDOS Y BASES  
RESISTANCE TO ACIDS AND BASES
- SUPERFICIE MATE  
MATT SURFACE

\* Para cada uso específico, consultar Normas de Colocación en pág. 186-188 · For specific applications, please see page 186-188



**TROPICAL FOREST FRESNO**  
21 x 60 (G 56) 8"x 23,6"  
10,5 x 60 (G 27) 4"x 23,6"  
126116

**TROPICAL FOREST MERBAU**  
21 x 60 (G 56) 8"x 23,6"  
10,5 x 60 (G 27) 4"x 23,6"  
126117


**TROPICAL FOREST CIPRÉS**  
21 x 60 (G 56) 8"x 23,6"  
10,5 x 60 (G 27) 4"x 23,6"  
126115

**TROPICAL FOREST BARRIQUE**  
21 x 60 (G 56) 8"x 23,6"  
10,5 x 60 (G 27) 4"x 23,6"  
126114

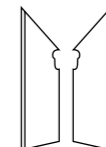
PIEZAS ESPECIALES

Disponible en todos los colores · SPECIAL PIECES · Available in all colors

SE FABRICAN EN CLASE I



**ZÓCALO**  
9 x 30 (G 06) 4" x 11,8"



**ZANQUÍN IZQ. / DRCH.**  
9 x 30 (G 09) 4" x 11,8"

PACKING BASES

FORMATO	PULGADAS	PZ/CAJA	M <sup>2</sup>	CAJA/PLT	PESO/CAJA	PESO/PLT
21 x 60	8" x 23,6"	8	1	72	23,17	1,682
10,5 x 60	4" x 23,6"	16	1	72	23,17	1,682

PACKING PIEZAS ESPECIALES

FORMATO	PULGADAS	PZ/CAJA	ML	CAJA/PLT	PESO/CAJA	PESO/PLT
PELD. ÁNG. 32 x 32 / 4	13" x 13"	6	1,92	44	16,18	725
ÁNG. PELD. 32 x 46 / 4	13" x 18"	6	1	18	9,22	-
ZÓCALO 9 x 30	4" x 11,8"	30	9	48	19,6	955
ZANQUÍN 9 x 30	4" x 11,8"	30	9	48	19,6	-
PRE-3 8 x 20	3" x 8"	20	4	60	6,7	-
PRE-9 20 x 24	8" x 10"	21	4,2	60	21,31	-



**ROSETÓN CARANA**  
63 x 63 (G 43) 25" x 25"  
84,5 x 127 (G 41) 33" x 50"  
026M30



**ROSETÓN ELATA**  
63 x 108 (G 33) 25" x 42,5"  
026M29



**FRONTAL CARANA**  
15,5 x 36 (G 18) 6" x 14"  
009M30



**CENEFA CARANA**  
7,8 x 36 (G 31) 3" x 14"  
024M30



**FRONTAL ELATA**  
15,5 x 36 (G 18) 6" x 14"  
009M29



**CENEFA ELATA**  
7,8 x 36 (G 31) 3" x 14"  
024M29



PINTADO A MANO



**ROSETÓN HIRTA**  
63 x 63 (G 41) 25" x 25"  
84,5 x 127 (G 29) 33" x 50"  
026M32



**ROSETÓN ULEI**  
63 x 75 (G 41) 25" x 29,5"  
83,5 x 120 (G 29) 33" x 48"  
026M31



**FRONTAL HIRTA**  
15,5 x 36 (G 38) 6" x 14"  
009M32



**CENEFA HIRTA**  
7,8 x 36 (G 23) 3" x 14"  
024M32



**FRONTAL ULEI**  
15,5 x 36 (G 57) 6" x 14"  
009M31



**CENEFA ULEI**  
7,8 x 36 (G 21) 3" x 14"  
024M31



ENMALLADO • PINTADO A MANO



**CENTRO VESEY**  
22 x 45 (G 42) 9" x 17"  
055580



**CENTRO AMBERS**  
22 x 45 (G 42) 9" x 17"  
055577



**FRONTAL VE - FOREST**  
15 x 32 (G 20) 5,9" x 13"  
009M25



**FRONTAL AM - FOREST**  
15 x 32 (G 20) 5,9" x 13"  
009M24



**TIRA VESEY**  
3 x 60 (G 18) 1" x 23,6"  
007580



**TIRA AMBERS A**  
3 x 60 (G 18) 1" x 23,6"  
007578



**TIRA AMBERS B**  
3 x 60 (G 18) 1" x 23,6"  
007579



ENMALLADO • PINTADO A MANO



**FRONTAL MA - FOREST**  
15 x 32 (G 20) 5,9" x 13"  
009M26



**FRONTAL TRA - FOREST**  
15 x 32 (G 20) 5,9" x 13"  
009M27




**TIRA OXIDE MALLA**  
3 x 60 (G 18) 1" x 23,6"  
007586



**TIRA OXIDE TRAMA**  
3 x 60 (G 18) 1" x 23,6"  
007585



ENMALLADO  
PINTADO A MANO



**CENTRO FLUX**  
30 x 30 (G 42) 11,8" x 11,8"  
055583



**FRONTAL FLUX**  
15 x 32 (G 20) 5,9" x 13"  
009583



**CENEFA FLUX**  
5 x 30 (G 17) 2" x 11,8"  
024583



**FRONTAL MAYS**  
15,5 x 40 (G 18) 6" x 16"  
009M28



ENMALLADO



PACKING DECORADO

FORMATO	PULGADAS	PZ/CAJA	ML	CAJA/PLT	PESO/CAJA
ROSETÓN 84,5 x 127	33" x 50"	1	1,27	1	24,69
ROSETÓN 83,5 x 120	33" x 48"	1	1,2	1	23,07
ROSETÓN 63 x 108	25" x 42,5"	1	1,08	1	15,69
ROSETÓN 63 x 75	25" x 29,5"	1	0,75	1	10,84
ROSETÓN 63 x 63	25" x 25"	1	0,63	1	9,23
CENTRO ENM. 30 x 30	11,8" x 11,8"	10	3	72	21,1
CENTRO ENM. 22 x 45	9" x 17"	10	4,5	56	21,8

PACKING DECORADO

FORMATO	PULGADAS	PZ/CAJA	ML	CAJA/PLT	PESO/CAJA
FRONTAL ENM. 15,5 x 36	6" x 14"	15	5,4	60	17,46
FRONTAL 15,5 x 40	6" x 16"	15	6	60	21,55
FRONTAL 15 x 32	5,9" x 12"	15	4,8	44	16,9
CENEFAE ENM. 7,8 x 36	3" x 14"	30	10,8	60	17,62
CENEFAE ENM. 5 x 30	2" x 11,8"	26	7,8	56	7,9
TIRA ENM. 3 x 60	1" x 23,6"	10	6	56	3,94

fine **RESISTANCE**

*Comfort floor*



**LOFTY NUT EXTERIOR - R10 - CLASE III**  
 Ambiente **LOFTY NUT** 21 x 60 · PELDAÑO ANGULAR NUT 32 x 32/4 · Decor ATLANTA TOAST 3,5 x 30

SUPERFICIE	RESISTE LA FLEXIÓN	RESISTE EL DESGASTE	RESISTE EL RAYADO	ANTIDESLIZANTE	ANTID. TORTUS	MANCHAS	ABSORCIÓN	DILATACIÓN
fine <b>RESISTANCE</b>	41 N / mn2	PEI (III - IV)	MOHS - 8	Clase III - R 10	0,74 - 0,61	Clase 5 - clase A	0,1%	6,6* 10 <sup>-6</sup> / °C
<i>Comfort floor</i>	41 N / mn2	PEI (III - IV)	MOHS - 6	Clase I	0,64 - 0,26	Clase 5 - clase A	0,1%	6,6* 10 <sup>-6</sup> / °C



**LOFTY BOLD** FINERESISTANCE - R10 - CLASE III  
Ambiente LOFTY BOLD 21 x 60 - PELDAÑO ANGULAR BOLD 32 x 32/4

Lofty



**LOFTY CHOCOLATE** COMFORTFLOOR  
Ambiente LOFTY CHOCOLATE 21 x 60 - 10,5 x 60 - 5,2 x 60 - Decor CENTRO AMBERS 22 x 45

Lofty

21x60 · 8"x23,6" · 10,5x60 · 4"x23,6"

EVOLUTION  
EXTRUDED PORCELAIN TILE

fine RESISTANCE-R10

EXTERIOR CLASE III  
UNE, ENV 12633:2003



\* Para cada uso específico, consultar Normas de Colocación en pág. 186-188 · For specific applications, please see page 186-188



**LOFTY CLEAR**  
21 x 60 (G 56) 8" x 23,6"  
10,5 x 60 (G 27) 4" x 23,6"  
126141  
m<sup>2</sup>



**LOFTY NUT**  
21 x 60 (G 56) 8" x 23,6"  
10,5 x 60 (G 27) 4" x 23,6"  
126143  
m<sup>2</sup>



**LOFTY CACAO**  
21 x 60 (G 56) 8" x 23,6"  
10,5 x 60 (G 27) 4" x 23,6"  
126142  
m<sup>2</sup>



**LOFTY BOLD**  
21 x 60 (G 56) 8" x 23,6"  
10,5 x 60 (G 27) 4" x 23,6"  
126140  
m<sup>2</sup>

Lofty

21x60 · 8"x23,6" · 10,5x60 · 4"x23,6" · 5,2x60 · 2"x23,6"

EVOLUTION  
EXTRUDED PORCELAIN TILE

Comfort floor

INTERIOR CLASE I  
UNE, ENV 12633:2003



\* Para cada uso específico, consultar Normas de Colocación en pág. 186-188 · For specific applications, please see page 186-188



**LOFTY WHITE**  
21 x 60 (G 56) 8" x 23,6"  
10,5 x 60 (G 27) 4" x 23,6"  
5,2 x 60 (G 60) 2" x 23,6"  
126612  
m<sup>2</sup>



**LOFTY BROWN**  
21 x 60 (G 56) 8" x 23,6"  
10,5 x 60 (G 27) 4" x 23,6"  
5,2 x 60 (G 60) 2" x 23,6"  
126615  
m<sup>2</sup>



**LOFTY CHOCOLATE**  
21 x 60 (G 56) 8" x 23,6"  
10,5 x 60 (G 27) 4" x 23,6"  
5,2 x 60 (G 60) 2" x 23,6"  
126145  
m<sup>2</sup>



**LOFTY BLACK**  
21 x 60 (G 56) 8" x 23,6"  
10,5 x 60 (G 27) 4" x 23,6"  
5,2 x 60 (G 60) 2" x 23,6"  
126144  
m<sup>2</sup>

PIEZAS ESPECIALES

Disponible en todos los colores · SPECIAL PIECES · Available in all colors  
SE FABRICAN EN CLASE III - R10



**PELDAÑO ANGULAR LOFTY**  
32 x 32/4 (G 17) 13" x 13"



**ÁNGULO PELDAÑO LOFTY**  
32 x 46/4 (G 18 x 2) 13" x 18"



**ZÓCALO LOFTY**  
9 x 30 (G 06) 4" x 11,8"



**ZANQUÍN IZQ. / DRCH. LOFTY**  
9 x 30 (G 09) 4" x 11,8"



**PELDAÑO ANGULAR LOFTY**  
32 x 32/4 (G 17) 13" x 13"



**ÁNGULO PELDAÑO LOFTY**  
32 x 46/4 (G 18 x 2) 13" x 18"



**ZÓCALO LOFTY**  
9 x 30 (G 06) 4" x 11,8"




**ZANQUÍN IZQ. / DRCH. LOFTY**  
9 x 30 (G 09) 4" x 11,8"

PACKING BASES

FORMATO	PULGADAS	PZ/CAJA	M <sup>2</sup>	CAJA/PLT	PESO/CAJA	PESO/PLT
21 x 60	8" x 23,6"	8	1	72	23,17	1,682
10,5 x 60	4" x 23,6"	16	1	72	23,17	1,682
5,2 x 60	2" x 23,6"	32	1	72	23,17	1,682

PACKING PIEZAS ESPECIALES

FORMATO	PULGADAS	PZ/CAJA	ML	CAJA/PLT	PESO/CAJA	PESO/PLT
PELD. ÁNG. 32 x 32 / 4	13" x 13"	6	1,92	44	16,18	725
ÁNG. PELD. 32 x 46 / 4	13" x 18"	6	1	18	9,22	-
ZÓCALO 9 x 30	4" x 11,8"	30	9	48	19,6	955
ZANQUÍN 9 x 30	4" x 11,8"	30	9	48	19,6	-



**ROSETÓN AMBERS**  
120 x 120 (G 29) 48" x 48"  
026577



**CENTRO AMBERS**  
22 x 45 (G 42) 9" x 17"  
055577



**TIRA AMBERS A**  
3 x 60 (G 18) 1" x 23,6"  
007578



**TIRA AMBERS B**  
3 x 60 (G 18) 1" x 23,6"  
007579



**CENEFA AMBERS**  
6 x 60 (G 24) 2" x 23,6"  
024577



**FRONTAL AMBERS**  
15 x 30 (G 24) 5,9" x 11,8"  
009577



**LISTELO AMBERS**  
2 x 7 (G 07) 1" x 3"  
029577



**FRONTAL ATLANTA TOAST**  
15 x 30 (G 20) 5,9" x 11,8"  
009576



**CENEFA ATLANTA TOAST**  
7,5 x 30 (G 17) 3" x 11,8"  
024576



**TIRA ATLANTA TOAST**  
3,5 x 30 (G 14) 1" x 11,8"  
007576



**FRONTAL ATLANTA BLU**  
15 x 30 (G 20) 5,9" x 11,8"  
009575



**CENEFA ATLANTA BLU**  
7,5 x 30 (G 17) 3" x 11,8"  
024575



**TIRA ATLANTA BLU**  
3,5 x 30 (G 14) 1" x 11,8"  
007575



**FRONTAL TRIBECA**  
15 x 30 (G 20) 5,9" x 11,8"  
009574



**CENEFA TRIBECA**  
7,5 x 30 (G 17) 3" x 11,8"  
024574



**TIRA TRIBECA**  
5 x 30 (G 17) 2" x 11,8"  
007574



**TIRA TRIBECA**  
3,5 x 30 (G 14) 1" x 11,8"  
007574



**ROSETÓN VESEY**  
60 x 120 (G 34) 24" x 48"  
026580



**CENTRO VESEY**  
22 x 45 (G 42) 9" x 17"  
055580



**TIRA VESEY**  
3 x 60 (G 18) 1" x 23,6"  
007580




**TIRA VESEY-BOLD**  
3 x 60 (G 18) 1" x 23,6"  
007581



**FRONTAL VESEY**  
15 x 30 (G 24) 5,9" x 11,8"  
009580




**LISTELO VESEY**  
2 x 7 (G 07) 1" x 3"  
029580



**CENTRO FLUX**  
30 x 30 (G 42) 11,8" x 11,8"  
055583



**FRONTAL FLUX**  
15 x 32 (G 20) 5,9" x 13"  
009583



**CENEFA FLUX**  
5 x 30 (G 17) 2" x 11,8"  
024583

PACKING DECORADO

FORMATO	PULGADAS	PZ/CAJA	ML	CAJA/PLT	PESO/CAJA
ROSETÓN 120 x 120	48" x 48"	1	1,2	1	25,5
ROSETÓN 60 x 120	24" x 48"	1	1,2	1	13
CENTRO ENM. 22 x 45	9" x 17"	10	4,5	56	21,8
CENTRO ENM. 30 x 30	11,8" x 11,8"	10	3	72	21,1
FRONTAL ENM. 15 x 30	5,9" x 11,8"	15	4,5	56	16,6
FRONTAL 15 x 30	5,9" x 11,8"	15	4,5	56	16,6
FRONTAL 15 x 32	5,9" x 12"	15	4,8	44	16,9

PACKING DECORADO

FORMATO	PULGADAS	PZ/CAJA	ML	CAJA/PLT	PESO/CAJA
CENEFA ENM. 6 x 60	2" x 23,6"	15	9	56	10,18
CENEFA 7,5 x 30	3" x 11,8"	18	5,4	64	8,74
CENEFA ENM. 5 x 30	2" x 11,8"	26	7,8	56	7,9
TIRA ENM. 3 x 60	1" x 23,6"	10	6	56	3,94
TIRA 3,5 x 30	1" x 11,8"	36	10,8	56	8,74
TIRA ENM. 5 x 30	2" x 11,8"	26	7,8	56	7,9
LISTELO 2 x 7	1" x 3"	25	1,75	56	1,6



1 superficie  
10 colores  
2 formatos  
3 piezas especiales

Comfort floor

36x36 · 14"x14" · 18x18 · 7"x7"

LISTONE · ROMO · ZÓCALO

Comfort floor

IBIZA

CHIPRE

CRETA

BARCELONA

MÓNACO

GÉNOVA

NÁPOLES

MESINA

ATENAS

NIZA



MARE NOSTRUM GÉNOVA COMFORTFLOOR

Ambiente MARE NOSTRUM GÉNOVA 36 x 36 · Decor CENTRO VALETA 36 x 36 · CENEFA VALETA 18 x 18 · ESQUINA VALETA 18 x 18

SUPERFICIE

Comfort floor



RESISTE LA FLEXIÓN

32 N / mn2



RESISTE EL DESGASTE

PEI (I - V)



RESISTE EL RAYADO

MOHS · 4



ANTIDESLIZANTE

Clase I



MANCHAS

Clase 5 · clase A



ABSORCIÓN

0,2%



DILATACIÓN


5,7\* 10<sup>-6</sup> / °C



**MARE NOSTRUM IBIZA - MESINA COMFORTFLOOR**  
Ambiente MARE NOSTRUM IBIZA 18 x 18 - MARE NOSTRUM MESINA 18 x 18  
LISTONE MARE NOSTRUM MESINA 2,5 x 18 - CENTRO CEMENTI QUATRO ARAB 18 x 18



**MARE NOSTRUM CRETA COMFORTFLOOR**  
 Decor CENTRO ANDROS 18 x 18 - MARE NOSTRUM CRETA 18 x 18 - MARE NOSTRUM CRETA 36 x 36



**MARE NOSTRUM MÓNACO COMFORTFLOOR**  
 Ambiente Pavimento MARE NOSTRUM MÓNACO 36 x 36 - Decor CEMENTI OTTO ALA VERDE 17 x 17 - CENEFA CEMENTI OTTO ALA VERDE 8,5 x 17 - TACO CEMENTI OTTO ALA VERDE 7 x 7  
 Ambiente Revestimiento CENTRO TRABADA ADOBE 31 x 31



**MARE NOSTRUM NIZA COMFORTFLOOR**  
 Ambiente MARE NOSTRUM NIZA 36 x 36 - Decor CEMENTI OTTO FLO 17 x 17 - TACO CEMENTI OTTO FLO 7 x 7  
 CENEFA CEMENTI OTTO FLO 8,5 x 17 - ESQUINA CEMENTI OTTO FLO 8,5 x 8,5

Para cada uso específico, consultar Normas de Colocación en pág. 186-188 - For specific applications, please see page 186-188



MARE NOSTRUM IBIZA  
36 x 36 (G 57) 14" x 14"  
126J49



MARE NOSTRUM IBIZA  
18 x 18 (G 57) 7" x 7"  
126J49



MARE NOSTRUM MÓNACO  
36 x 36 (G 57) 14" x 14"  
126J55



MARE NOSTRUM MÓNACO  
18 x 18 (G 57) 7" x 7"  
126J55



MARE NOSTRUM ATENAS  
36 x 36 (G 57) 14" x 14"  
126J57



MARE NOSTRUM ATENAS  
18 x 18 (G 57) 7" x 7"  
126J57



MARE NOSTRUM CHIPRE  
36 x 36 (G 57) 14" x 14"  
126J50



MARE NOSTRUM CHIPRE  
18 x 18 (G 57) 7" x 7"  
126J50



MARE NOSTRUM GÉNOVA  
36 x 36 (G 57) 14" x 14"  
126J54



MARE NOSTRUM GÉNOVA  
18 x 18 (G 57) 7" x 7"  
126J54



MARE NOSTRUM NIZA  
36 x 36 (G 57) 14" x 14"  
126J58



MARE NOSTRUM NIZA  
18 x 18 (G 57) 7" x 7"  
126J58



MARE NOSTRUM CRETA  
36 x 36 (G 57) 14" x 14"  
126J51



MARE NOSTRUM CRETA  
18 x 18 (G 57) 7" x 7"  
126J51



MARE NOSTRUM NÁPOLES  
36 x 36 (G 57) 14" x 14"  
126J52



MARE NOSTRUM NÁPOLES  
18 x 18 (G 57) 7" x 7"  
126J52



MARE NOSTRUM BARCELONA  
36 x 36 (G 57) 14" x 14"  
126J56



MARE NOSTRUM BARCELONA  
18 x 18 (G 57) 7" x 7"  
126J56



MARE NOSTRUM MESSINA  
36 x 36 (G 57) 14" x 14"  
126J53



MARE NOSTRUM MESSINA  
18 x 18 (G 57) 7" x 7"  
126J53

PIEZAS ESPECIALES  
SPECIAL PIECES

LISTONE MARE NOSTRUM  
2,5 x 18 (G 10) 1" x 7"


IBIZA 045J49  
CRETA 045J51  
MESSINA 045J53  
MÓNACO 045J55  
BARCELONA 045J56  
NIZA 045J58

ROMO MARE NOSTRUM  
5,5 x 18 (G 11) 2" x 7"

IBIZA 048J49  
CRETA 048J51  
MESSINA 048J53  
MÓNACO 048J55  
BARCELONA 048J56  
NIZA 048J58

ZÓCALO MARE NOSTRUM  
9 x 36 (G 07) 4" x 14"

IBIZA 130J49  
CHIPRE 130J50



ROSETÓN VIETRI SAVONA  
94 x 94 (G 29) 37" x 37"  
026M45



ROSETÓN VIETRI  
94 x 94 (G 29) 37" x 37"  
026911



CENEFAS VIETRI SAVONA  
9,5 x 25 (G 20) 4" x 10"  
024M45



TIRAS VIETRI SAVONA  
6 x 25 (G 17) 2" x 10"  
007M45



FRONTAL VIETRI  
13 x 37,5 (G 26) 5" x 14"  
009914



CENEFAS VIETRI  
9,5 x 25 (G 20) 4" x 10"  
024914



TIRAS VIETRI  
6 x 25 (G 17) 2" x 10"  
007914



CENTRO VALETA  
36 x 36 (G 31) 14" x 14"  
055M72




CENEFAS VALETA  
18 x 18 (G 10) 7" x 7"  
024M72



ESQUINA VALETA  
18 x 18 (G 10) 7" x 7"  
021M72



CENEFAS VALETA A  
18 x 18 (G 10) 7" x 7"  
024M73



CENTRO ANDROS  
18 x 18 (G 07) 7" x 7"  
055D59



CENTRO MILO  
18 x 18 (G 07) 7" x 7"  
055D60

PACKING BASES

FORMATO	PULGADAS	PZ/CAJA	M <sup>2</sup>	CAJA/PLT	PESO/CAJA	PESO/PLT
36 x 36	14" x 14"	8	1	48	22,82	1.109
18 x 18	7" x 7"	30	0,97	72	21,4	1.555

PACKING PIEZAS ESPECIALES

FORMATO	PULGADAS	PZ/CAJA	ML	CAJA/PLT	PESO/CAJA
LISTONE 2,5 x 18	1" x 7"	100	18	60	13,6
ROMO 5,5 x 18	2" x 7"	40	7,2	100	12,7
ZÓCALO 9 x 36	4" x 14"	30	10,8	48	22,6

PACKING DECORADO

FORMATO	PULGADAS	PZ/CAJA	ML	CAJA/PLT	PESO/CAJA	PESO/PLT
CENTRO 36 x 36	14" x 14"	7	2,52	28	19,75	650
CENEFAS/ESQUINA 18 x 18	7" x 7"	30	5,4	72	21,18	1.542
ROSETÓN 94 x 94	37" x 37"	1	0,94	1	20,01	
FRONTAL ENM. 13 x 37,5	5" x 14"	16	6	60	9,27	
CENEFAS ENM. 9,5 x 25	2" x 10"	32	8	60	13,06	
TIRAS ENM. 6 x 25	2" x 10"	30	7,5	60	9,7	

1 superficie *Comfort floor*  
 13 modelos  
 3 formatos 17x17 · 6,6"6,6" · 12,2x12,2 · 4,8"x4,8" · 18x18 · 7"x7"

*Comfort floor*



**CEMENTI OTTO ALA BLUE COMFORTFLOOR**  
 Ambiente CEMENTI OTTO ALA BLUE 17 x 17 · TACO CEMENTI OTTO ALA BLUE 7 x 7

SUPERFICIE	RESISTE LA FLEXIÓN	ANTIDESLIZANTE	MANCHAS	ABSORCIÓN	DILATACIÓN
CEMENTI	30 N / mn2	Clase I	Clase 5	0,2%	6,6* 10 <sup>-6</sup> / °C



**CEMENTI OTTO FLO COMFORTFLOOR**  
 Ambiente CEMENTI OTTO FLO 17 x 17 · TACO CEMENTI OTTO FLO 7 x 7 · MARE NOSTRUM ATENAS 18 x 18



**Cementi**

**CEMENTI OTTO LIN COMFORTFLOOR**  
 Ambiente CEMENTI OTTO LIN 12,2 x 12,2 · TACO CEMENTI OTTO LIN 5 x 5  
 CENEFA CEMENTI OTTO LIN 6,1 x 12,2 · PIETRA DI FIRENCE NEBBIA 36 x 36




**Cementi**

**CEMENTI QUATRO CLA COMFORTFLOOR**  
Ambiente CENTRO CEMENTI QUATRO CLA 18 x 18 · CENEFA CEMENTI QUATRO CLA 18 x 18  
ESQUINA CEMENTI QUATRO CLA 18 x 18



**CEMENTI QUATRO AND COMFORTFLOOR**  
Ambiente ATENAS 36 x 36 · Decor CENTRO CEMENTI QUATRO AND 18 x 18  
CENEFA CEMENTI QUATRO AND 18 x 18 · ESQUINA CEMENTI QUATRO AND 18 x 18


✳ Para cada uso específico, consultar Normas de Colocación en pág. 186-188 · For specific applications, please see page 186-188



**CENEFA CEMENTI OTTO ALA VERDE**  
8,5 x 17 (G 10) 3,3" x 6,6"  
024M54  
**ESQUINA CEMENTI OTTO ALA VERDE**  
8,5 x 8,5 (G 10) 3,3" x 3,3"  
021M54

**CEMENTI OTTO ALA VERDE**  
17 x 17 (G 10) 6,6" x 6,6"  
055M54  
**TACO CEMENTI OTTO ALA VERDE**  
7 x 7 (G 02) 2,7" x 2,7"  
200M54

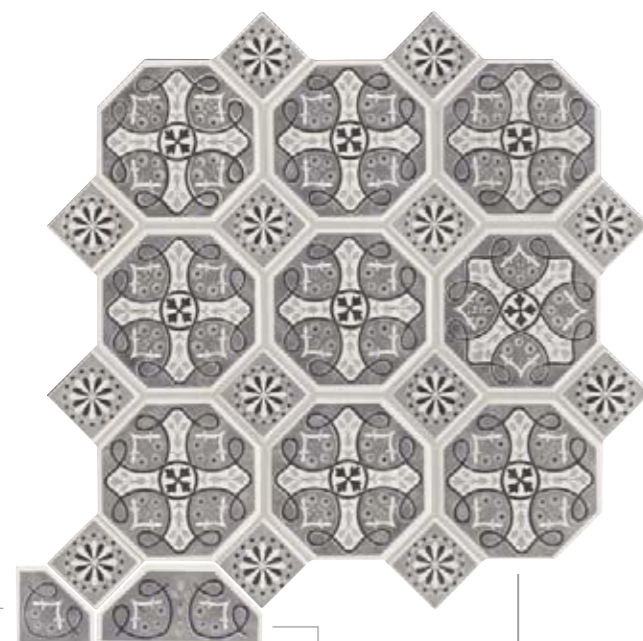
**1m<sup>2</sup> ENMALLADO (G 53)**  
compuesto por:  
35 piezas CEMENTI OTTO 17 x 17  
35 piezas TACO CEMENTI OTTO 7 x 7



**CENEFA CEMENTI OTTO ALA BLUE**  
8,5 x 17 (G 10) 3,3" x 6,6"  
024M55  
**ESQUINA CEMENTI OTTO ALA BLUE**  
8,5 x 8,5 (G 10) 3,3" x 3,3"  
021M55

**CEMENTI OTTO ALA BLUE**  
17 x 17 (G 10) 6,6" x 6,6"  
055M55  
**TACO CEMENTI OTTO ALA BLUE**  
7 x 7 (G 02) 2,7" x 2,7"  
200M55

**1m<sup>2</sup> ENMALLADO (G 53)**  
compuesto por:  
35 piezas CEMENTI OTTO 17 x 17  
35 piezas TACO CEMENTI OTTO 7 x 7




**CENEFA CEMENTI OTTO FLO**  
8,5 x 17 (G 10) 3,3" x 6,6"  
024M56  
**ESQUINA CEMENTI OTTO FLO**  
8,5 x 8,5 (G 10) 3,3" x 3,3"  
021M56

**CEMENTI OTTO FLO**  
17 x 17 (G 10) 6,6" x 6,6"  
055M56  
**TACO CEMENTI OTTO FLO**  
7 x 7 (G 02) 2,7" x 2,7"  
200M56

**1m<sup>2</sup> ENMALLADO (G 53)**  
compuesto por:  
35 piezas CEMENTI OTTO 17 x 17  
35 piezas TACO CEMENTI OTTO 7 x 7

✳ Para cada uso específico, consultar Normas de Colocación en pág. 186-188 · For specific applications, please see page 186-188




**1m<sup>2</sup> ENMALLADO (G 53)**  
compuesto por:  
35 piezas CEMENTI MED 17 x 17  
35 piezas TACO CEMENTI MED GRIS 7 x 7

**CEMENTI OTTO MED**  
17 x 17 (G 10) 6,6" x 6,6"  
055M71  
**TACO CEMENTI OTTO MED GRIS**  
7 x 7 (G 02) 2,7" x 2,7"  
200M70




**1m<sup>2</sup> ENMALLADO (G 53)**  
compuesto por:  
35 piezas CEMENTI MED GRIS 17 x 17  
35 piezas TACO CEMENTI MED GRIS 7 x 7

**CEMENTI OTTO MED GRIS**  
17 x 17 (G 10) 6,6" x 6,6"  
055M70  
**TACO CEMENTI OTTO MED GRIS**  
7 x 7 (G 02) 2,7" x 2,7"  
200M70



**1m<sup>2</sup> ENMALLADO (G 40)**  
compuesto por:  
68 piezas CEMENTI OTTO VIC 12,2 x 12,2  
68 piezas TACO CEMENTI OTTO VIC 5 x 5

**CEMENTI OTTO VIC**  
12,2 x 12,2 (G 06) 4,8" x 4,8"  
055M69  
**TACO CEMENTI OTTO VIC**  
5 x 5 (G 02) 2" x 2"  
200M69



**CENEFA CEMENTI OTTO LIN**  
6,1 x 12,2 (G 06) 2,8" x 4,8"  
024M57  
**ESQUINA CEMENTI OTTO LIN**  
6,1 x 6,1 (G 06) 2,8" x 2,8"  
021M57

**CEMENTI OTTO LIN**  
12,2 x 12,2 (G 06) 4,8" x 4,8"  
055M57  
**TACO CEMENTI OTTO LIN**  
5 x 5 (G 02) 2" x 2"  
200M57

**1m<sup>2</sup> ENMALLADO (G 40)**  
compuesto por:  
68 piezas CEMENTI OTTO LIN 12,2 x 12,2  
68 piezas TACO CEMENTI OTTO LIN 5 x 5

PACKING DECORACIÓN

FORMATO	PULGADAS	PZ/CAJA	ML	CAJA/PLT	PESO/CAJA	PESO/PLT
17 x 17	6,6" x 6,6"	31	5,27	72	17,15	1.249
12,2 x 12,2	4,8" x 4,8"	24	2,92	120	7,42	904
CENEFA 8,5 x 17	3,3" x 6,6"	26	4,42	56	7,25	-
CENEFA 6,1 x 12,2	2,8" x 4,8"	15	1,28	56	2,17	-

PACKING DECORACIÓN

FORMATO	PULGADAS	PZ/CAJA	ML	CAJA/PLT	PESO/CAJA	PESO/PLT
ESQUINA 8,5 x 8,5	3,3" x 3,3"	15	1,28	56	2,17	-
ESQUINA 6,1 x 6,1	2,8" x 2,8"	36	4,39	56	5,61	-
TACO 7 x 7	2,7" x 2,7"	58	4,06	44	2,6	-
TACO 5 x 5	2" x 2"	90	4,5	60	2,08	-



✳ Para cada uso específico, consultar Normas de Colocación en pág. 186-188 - For specific applications, please see page 186-188



CENEFA CEMENTI QUATRO GEO  
18 x 18 (G 07) 7" x 7"  
024M51  
ESQUINA CEMENTI QUATRO GEO  
18 x 18 (G 07) 7" x 7"  
021M51



CENEFA CEMENTI QUATRO AND  
18 x 18 (G 07) 7" x 7"  
024M53  
ESQUINA CEMENTI QUATRO AND  
18 x 18 (G 07) 7" x 7"  
021M53



CENEFA CEMENTI QUATRO CLA  
18 x 18 (G 07) 7" x 7"  
024M52  
ESQUINA CEMENTI QUATRO CLA  
18 x 18 (G 07) 7" x 7"  
021M52



CENEFA CEMENTI QUATRO TRAB  
18 x 18 (G 10) 7" x 7"  
024M66  
ESQUINA CEMENTI QUATRO TRAB  
18 x 18 (G 10) 7" x 7"  
021M66



CENEFA CEMENTI QUATRO ARAB  
18 x 18 (G 10) 7" x 7"  
024M67  
ESQUINA CEMENTI QUATRO ARAB  
18 x 18 (G 10) 7" x 7"  
021M67



CENEFA CEMENTI QUATRO DECO  
18 x 18 (G 10) 7" x 7"  
024M68  
ESQUINA CEMENTI QUATRO DECO  
18 x 18 (G 10) 7" x 7"  
021M68



PACKING BASES

FORMATO	PULGADAS	PZ/CAJA	M <sup>2</sup>	CAJA/PLT	PESO/CAJA	PESO/PLT
18x18	7" x 7"	30	0,94	72	21,76	1,582

PACKING DECORADO

FORMATO	PULGADAS	PZ/CAJA	ML	CAJA/PLT	PESO/CAJA	PESO/PLT
18x18	7" x 7"	30	5,4	72	21,76	1,581

2 superficies  
6 colores  
1 formato  
1 pieza especial

*Comfort floor* NATURAL | *Comfort floor* LAPPATO

36x36 · 14"x14"

ZÓCALO

*Comfort floor*



*Comfort floor* NATURAL

*Comfort floor* LAPPATO



MÁXIMO  
DESTONIFICADO

SIMBOLS FOSC LAPPATO COMFORTFLOOR  
Ambiente SIMBOLS FOSC LAPPATO 36 x 36 · SIMBOLS CEL LAPPATO 36 x 36

SUPERFICIE	RESISTE LA FLEXIÓN	RESISTE EL DESGASTE	RESISTE EL RAYADO	ANTIDESLIZANTE	ANTID. TORTUS	MANCHAS	ABSORCIÓN	DILATACIÓN
<i>Comfort floor</i> NATURAL	30 N / mn2	PEI (III - V)	MOHS - 7	Clase I	0,58 - 0,37	Clase 5 - clase A	0,1%	6,6* 10 <sup>-6</sup> / °C
<i>Comfort floor</i> LAPPATO	30 N / mn2	PEI (II - IV)	-	Clase I	-	Clase 5	0,2%	6,6* 10 <sup>-6</sup> / °C



**SIMBOLS CLAR** NATURAL COMFORTFLOOR  
 Ambiente SIMBOLS CLAR NATURAL 36 x 36 - Decor PANAL VERMELL 15 x 17 - PANAL-4 VERMELL 8,4 x 30



**SIMBOLS CLAR · FLAMA** NATURAL COMFORTFLOOR  
 Ambiente SIMBOLS CLAR NATURAL 36 x 36 - SIMBOLS FLAMA NATURAL 36 x 36



Simbols

**SIMBOLS BLAU** LAPPATO COMFORTFLOOR  
 Ambiente SIMBOLS BLAU LAPPATO 36 x 36

Comfort floor **NATURAL**

- GRES EXTRUSIONADO PORCELÁNICO  
PORCELAIN EXTRUDED TILE
- DETONIFICADO ARMONIOSO  
CONTROLLED DETONIFICATION
- RESISTENTE AL DESGASTE  
WEAR RESISTANCE

- RESISTENCIA AL RAYADO  
SCRATCH RESISTANCE
- SIN MANTENIMIENTO  
NO MAINTENANCE
- RESISTENCIA A LA HELADA  
FROST PROOF

- PAVIMENTO DE INTERIOR  
INDOOR FLOOR TILE
- SUPERFICIE SEMIBRILLO  
SURFACE SEMI-GLOSS

Comfort floor **LAPPATO**

- GRES EXTRUSIONADO PORCELÁNICO  
PORCELAIN EXTRUDED TILE
- DETONIFICADO ARMONIOSO  
CONTROLLED DETONIFICATION
- RESISTENCIA A LA HELADA  
FROST PROOF


- PAVIMENTO DE INTERIOR  
INDOOR FLOOR TILE
- SIN MANTENIMIENTO  
NO MAINTENANCE
- SUPERFICIE BRILLO  
SURFACE BRIGHTNESS

✳ Para cada uso específico, consultar Normas de Colocación en pág. 186-188 · For specific applications, please see page 186-188




**SIMBOLS CLAR LAPPATO**  
36 x 36 (G 59) 14"x 14"  
127179  
m²

**SIMBOLS CLAR NATURAL**  
36 x 36 (G 58) 14"x 14"  
126179  
m²




**SIMBOLS RIU LAPPATO**  
36 x 36 (G 59) 14"x 14"  
127181  
m²

**SIMBOLS RIU NATURAL**  
36 x 36 (G 58) 14"x 14"  
126181  
m²




**SIMBOLS FLAMA LAPPATO**  
36 x 36 (G 59) 14"x 14"  
127184  
m²

**SIMBOLS FLAMA NATURAL**  
36 x 36 (G 58) 14"x 14"  
126184  
m²




**SIMBOLS CEL LAPPATO**  
36 x 36 (G 59) 14"x 14"  
127182  
m²

**SIMBOLS CEL NATURAL**  
36 x 36 (G 58) 14"x 14"  
126182  
m²



**SIMBOLS BLAU LAPPATO**  
36 x 36 (G 59) 14"x 14"  
127183  
m²

**SIMBOLS BLAU NATURAL**  
36 x 36 (G 58) 14"x 14"  
126183  
m²




**SIMBOLS FOSC LAPPATO**  
36 x 36 (G 59) 14"x 14"  
127180  
m²


**SIMBOLS FOSC NATURAL**  
36 x 36 (G 58) 14"x 14"  
126180  
m²

**PIEZAS ESPECIALES**

Disponible en todos los colores · SPECIAL PIECES · Available in all colors



**ZÓCALO LAPPATO**  
9 x 36 (G 09) 4" x 14"



**ZÓCALO NATURAL**  
9 x 36 (G 07) 4" x 14"

**PACKING BASES**

FORMATO	PULGADAS	PZ/CAJA	M²	CAJA/PLT	PESO/CAJA	PESO/PLT
36 x 36	14" x 14"	8	1	48	22,82	1.109

**PACKING PIEZAS ESPECIALES**


FORMATO	PULGADAS	PZ/CAJA	ML	CAJA/PLT	PESO/CAJA	PESO/PLT
ZÓCALO 9 x 36	4" x 14"	30	10,8	48	22,6	1.108



# CAPRICE

**1 superficie** *Comfort floor*  
**2 colores**  
**3 formatos** 17x17 · 6,6"6,6" · 12,2x12,2 · 4,8"x4,8" · 16,7x16,7 · 6,5"x6,5"

*Comfort floor*



**EVOLUTION**  
EXTRUDED PORCELAIN TILE

*Comfort floor*



**CAPRICE BIANCO OCTG. - 5 COMFORTFLOOR**  
Ambiente CAPRICE BIANCO OCTG. - 5 12,2 x 12,2 · TACO CAPRICE BIANCO 5 x 5 · TACO CAPRICE NOTTE 5 x 5

  
SUPERFICIE ANTIDESLIZANTE  
CAPRICE clase I



**CAPRICE BIANCO OCTG. - 7 COMFORTFLOOR**  
Ambiente CAPRICE BIANCO OCTG. - 7 17 x 17 - TACO CAPRICE BIANCO 7 x 7 - TACO CAPRICE NOTTE 7 x 7



**CAPRICE BIANCO IRREG. OCTG. - 4 - NOTTE IRREG. OCTG. - 4 COMFORTFLOOR**  
Ambiente CAPRICE BIANCO IRREG. OCTG. - 4 16,7 x 16,7 - CAPRICE NOTTE IRREG. OCTG. - 4 16,7 x 16,7 - TACO CAPRICE BIANCO 4,8 x 4,8 - TACO CAPRICE NOTTE 4,8 x 4,8

# CAPRICE

17x17 · 6,6" x 6,6" · 12,2x12,2 · 4,8" x 4,8" · 16,7x16,7 · 6,5" x 6,5"

EVOLUTION  
EXTRUDED PORCELAIN TILE

Comfort floor

INTERIOR CLASE I  
UNE. ENV 12633:2003

- GRES EXTRUSIONADO PORCELÁNICO  
PORCELAIN EXTRUDED TILE
- SIN MANTENIMIENTO  
NO MAINTENANCE
- PAVIMENTO DE INTERIOR  
INDOOR FLOOR TILE
- DESTONIFICADO ARMONIOSO  
CONTROLLED DESTONIFICATION
- SUPERFICIE SATINADO  
GLOSSY SURFACE
- RESISTENTE AL DESGASTE  
WEAR RESISTANCE
- RESISTENCIA A LA HELADA  
FROST PROOF

\* Para cada uso específico, consultar Normas de Colocación en pág. 186-188 - For specific applications, please see page 186-188




**CAPRICE BIANCO OCTG. - 7**  
17 x 17 (G 06) 6,6" x 6,6"  
176116  
**TACO CAPRICE NOTTE**  
7 x 7 (G 01) 2,7" x 2,7"  
200117



**1m² ENMALLADO (G 50)**  
compuesto por:  
35 piezas CAPRICE OCTG.-7 17 x 17  
35 piezas TACO CAPRICE 7 x 7



**CAPRICE BIANCO OCTG. - 5**  
12,2 x 12,2 (G 03) 4,8" x 4,8"  
176116  
**TACO CAPRICE NOTTE**  
5 x 5 (G 01) 2" x 2"  
200117



**1m² ENMALLADO (G 52)**  
compuesto por:  
68 piezas CAPRICE IRREG.-5 12,2 x 12,2  
68 piezas TACO CAPRICE 5 x 5




**CAPRICE BIANCO IRREG. OCTG. - 4**  
16,7 x 16,7 (G 06) 6,5" x 6,5"  
176116  
**TACO CAPRICE NOTTE**  
4,8 x 4,8 (G 01) 2" x 2"  
200117



**1m² ENMALLADO (G 51)**  
compuesto por:  
36 piezas CAPRICE IRREG. OCTG.-4 16,7 x 16,7  
36 piezas TACO CAPRICE 4,8 x 4,8




**CAPRICE NOTTE OCTG. - 7**  
17 x 17 (G 06) 6,6" x 6,6"  
176117  
**TACO CAPRICE BIANCO**  
7 x 7 (G 01) 2,7" x 2,7"  
200116



**1m² ENMALLADO (G 50)**  
compuesto por:  
35 piezas CAPRICE OCTG.-7 17 x 17  
35 piezas TACO CAPRICE 7 x 7




**CAPRICE NOTTE OCTG. - 5**  
12,2 x 12,2 (G 03) 4,8" x 4,8"  
176117  
**TACO CAPRICE BIANCO**  
5 x 5 (G 01) 2" x 2"  
200116



**1m² ENMALLADO (G 52)**  
compuesto por:  
68 piezas CAPRICE OCTG.-5 12,2 x 12,2  
68 piezas TACO CAPRICE 5 x 5



**CAPRICE NOTTE IRREG. OCTG. - 4**  
16,7 x 16,7 (G 06) 6,5" x 6,5"  
176117  
**TACO CAPRICE BIANCO**  
4,8 x 4,8 (G 01) 2" x 2"  
200116



**1m² ENMALLADO (G 51)**  
compuesto por:  
36 piezas CAPRICE IRREG. OCTG.-4 16,7 x 16,7  
36 piezas TACO CAPRICE 4,8 x 4,8

## PACKING BASES

FORMATO	PULGADAS	PZ/CAJA	M² / ML	CAJA/PLT	PESO/CAJA	PESO/PLT
17 x 17	6,6" x 6,6"	31	0,74 / 5,27	72	17,15	1.249
12,2 x 12,2	4,8" x 4,8"	24	0,3 / 2,93	120	7,4	902
16,7 x 16,7	6,5" x 6,5"	31	0,79 / 5,17	72	17,21	1.253
ENM. OCT. 7 35 x 35	13,7" x 13,7"	7	0,86 / 2,45	56	16,7	950
ENM. OCT. 5 37 x 37	14,5" x 14,5"	7	0,96 / 2,59	56	22	1.247
ENM. OCT. 4 34 x 34	13,3" x 13,3"	7	0,81 / 2,38	56	16,2	922

## PACKING BASES

FORMATO	PULGADAS	PZ/CAJA	M² / ML	CAJA/PLT	PESO/CAJA
TACO 7 x 7	2,7" x 2,7"	58	0,28 / 4,06	60	2,36
TACO 5 x 5	2" x 2"	90	0,23 / 4,5	60	2,08
TACO 4,8 x 4,8	2" x 2"	90	0,2 / 4,32	60	1,81

# PANAL


**2 superficies**  
**14 colores**  
**2 formatos**  
**8 piezas especiales**

*Comfort floor* BRILLO | *Comfort floor* SATINADO

15x17 · 6"x7" · 6,5x30 · 2,5"x11,8"

CENTRO CELA ENMALLADO · CENEFA 15 ENMALLADO · CENEFA A ENMALLADO · CENEFA B ENMALLADO  
 CELA TRABADA · MEDIA CELA TRABADA · CELA · MEDIA CELA

*Comfort floor*



**EVOLUTION**  
 EXTRUDED PORCELAIN TILE

*Comfort floor* BRILLO


*Comfort floor* SATINADO



**MÁXIMO  
 DESTONIFICADO**

PANAL FARINA · CARBO COMFORTFLOOR  
 Ambiente PANAL FARINA 15 x 17 · PANAL CARBO 15 x 17

SUPERFICIE	ANTIDESLIZANTE
BRILLO	clase I
SATINADO	clase I



**PANAL CAQUI · COMFORTFLOOR**  
 Ambiente PANAL 4 CAQUI 6,5 x 30 · Pavimento COTTO STONE CAPUCCINO 36 x 60



**PANAL GRIS · BEIX COMFORTFLOOR**  
 Ambiente PANAL GRIS 15 x 17 · PANAL BEIX 15 x 17



**PANAL TABAC · VERMELL COMFORTFLOOR**  
 Ambiente PANAL TABAC 15 x 17 · PANAL 4 TABAC 8,4 x 30 · CELA TRAB. TABAC 8,5 x 15 · CELA TABAC 4,2 x 7,2  
 PANAL VERMELL 15 x 17 · PANAL 4 VERMELL 8,4 x 30 · CELA TRAB. VERMELL 8,5 x 15 · CELA VERMELL 4,2 x 7,2



**PANAL FARINA · CARBO · TRUFFLE COMFORTFLOOR**  
 Ambiente PANAL FARINA 15 x 17 · PANAL CARBO 15 x 17 · PANAL TRUFFLE 15 x 17



**PANAL FARINA · CARBO COMFORTFLOOR**  
 Ambiente PANAL FARINA 15 x 17 · PANAL CARBO 15 x 17



PANAL

15x17 · 6"x7" · 6,5x30 · 2,5"x11,8"

EVOLUTION  
EXTRUDED PORCELAIN TILE

Comfort floor

BRILLO SATINADO

INTERIOR CLASE I  
UNE, ENV 12633:2003

- GRES EXTRUSIONADO PORCELÁNICO  
PORCELAIN EXTRUDED TILE
- RESISTENCIA AL RAYADO  
SCRATCH RESISTANCE
- PAVIMENTO DE INTERIOR  
INDOOR FLOOR TILE
- DESTONIFICADO ARMONIOSO  
CONTROLLED DESTONIFICATION
- SIN MANTENIMIENTO  
NO MAINTENANCE
- RESISTENCIA A LA HELADA  
FROST PROOF
- RESISTENTE AL DESGASTE  
WEAR RESISTANCE
- SUPERFICIE SATINADO  
GLOSSY SURFACE

\* Para cada uso específico, consultar Normas de Colocación en pág. 186-188 - For specific applications, please see page 186-188

Superficie satinado · Glossy Surface



**PANAL FARINA**  
15 x 17 (G 46) 6" x 7"  
143H38

**PANAL · 4 FARINA**  
6,5 x 30 (G 61) 2,5" x 11,8"  
144H38



**PANAL GRIS**  
15 x 17 (G 46) 6" x 7"  
143G96

**PANAL · 4 GRIS**  
6,5 x 30 (G 61) 2,5" x 11,8"  
144G96



**PANAL CIMENT**  
15 x 17 (G 46) 6" x 7"  
143G95

**PANAL · 4 CIMENT**  
6,5 x 30 (G 61) 2,5" x 11,8"  
144G95



**PANAL CARBO**  
15 x 17 (G 46) 6" x 7"  
143H37

**PANAL · 4 CARBO**  
6,5 x 30 (G 61) 2,5" x 11,8"  
144H37



**PANAL BEIX**  
15 x 17 (G 46) 6" x 7"  
143G94

**PANAL · 4 BEIX**  
6,5 x 30 (G 61) 2,5" x 11,8"  
144G94



**PANAL TRUFFLE**  
15 x 17 (G 46) 6" x 7"  
143H03

**PANAL · 4 TRUFFLE**  
6,5 x 30 (G 61) 2,5" x 11,8"  
144H03



**PANAL LAVANDER**  
15 x 17 (G 46) 6" x 7"  
143H01



**PANAL BLUIISH**  
15 x 17 (G 46) 6" x 7"  
143G98


**PANAL · 4 BLUIISH**  
6,5 x 30 (G 61) 2,5" x 11,8"  
144G98

Superficie brillo · Polished Surface



**PANAL DIA**  
15 x 17 (G 46) 6" x 7"  
143G51

**PANAL · 4 DIA**  
6,5 x 30 (G 61) 2,5" x 11,8"  
144G51




**PANAL CAQUI**  
15 x 17 (G 09) 6" x 7"  
143G77

**PANAL · 4 CAQUI**  
6,5 x 30 (G 09) 2,5" x 11,8"  
144G77




**PANAL VERMELL**  
15 x 17 (G 09) 6" x 7"  
143G52

**PANAL · 4 VERMELL**  
6,5 x 30 (G 09) 2,5" x 11,8"  
144G52



**PANAL MENTA**  
15 x 17 (G 09) 6" x 7"  
143G24

**PANAL · 4 MENTA**  
6,5 x 30 (G 09) 2,5" x 11,8"  
144G24



**PANAL TURQUESA**  
15 x 17 (G 09) 6" x 7"  
143G78

**PANAL · 4 TURQUESA**  
6,5 x 30 (G 09) 2,5" x 11,8"  
144G78



**PANAL TABAC**  
15 x 17 (G 09) 6" x 7"  
143G74

**PANAL · 4 TABAC**  
6,5 x 30 (G 09) 2,5" x 11,8"  
144G74

PACKING BASES

FORMATO	PULGADAS	PZ/CAJA	ML	CAJA/PLT	PESO/CAJA	PESO/PLT
15 x 17	6" x 7"	26	0,5	80	12,45	1.010
6,5 x 30	2,5" x 11,8"	26	0,5	80	12,06	979

PACKING DECORADO

FORMATO	PULGADAS	PZ/CAJA	ML	CAJA/PLT	PESO/CAJA
ROSETÓN 141,5 x 141,5	55,7" x 55,7"	1	1,41	1	50

PANAL

15x17 · 6"x7" · 6,5x30 · 2,5"x11,8"

EVOLUTION  
EXTRUDED PORCELAIN TILE


Comfort floor

BRILLO SATINADO


INTERIOR CLASE I  
UNE, ENV 12633:2003

- GRES EXTRUSIONADO PORCELÁNICO  
PORCELAIN EXTRUDED TILE
- RESISTENCIA AL RAYADO  
SCRATCH RESISTANCE
- PAVIMENTO DE INTERIOR  
INDOOR FLOOR TILE
- DESTONIFICADO ARMONIOSO  
CONTROLLED DESTONIFICATION
- SIN MANTENIMIENTO  
NO MAINTENANCE
- RESISTENCIA A LA HELADA  
FROST PROOF
- RESISTENTE AL DESGASTE  
WEAR RESISTANCE
- SUPERFICIE SATINADO  
GLOSSY SURFACE


\* Para cada uso específico, consultar Normas de Colocación en pág. 186-188 - For specific applications, please see page 186-188



**CENTRO CELA ENMALLADO**  
25,5 x 29,5 (G 20) 10" x 11,8"  
MENTA 055524  
DIA 055651  
CAQUI 055677  
VERMELL 055652  
TURQUESA 055678  
TABAC 055674




**CENEFA PANAL 15 ENM.**  
15 x 17 (G 13) 6" x 7"  
MENTA 024651  
DIA 024651  
CAQUI 024677  
VERMELL 024652  
TURQUESA 024678  
TABAC 024674



**CENEFA PANAL A ENM.**  
8,4 x 30 (G 11) 3,5" x 11,8"  
MENTA 024524  
DIA 024651  
CAQUI 024677  
VERMELL 024652  
TURQUESA 024678  
TABAC 024674



**CENEFA PANAL B ENM.**  
8,4 x 30 (G 12) 3,5" x 11,8"  
MENTA 172524  
DIA 172651  
CAQUI 172677  
VERMELL 172652  
TURQUESA 172678  
TABAC 172674



**CELA TRAB.**  
8,5 x 15 (G 05) 3,5" x 5,9"  
MENTA 147524  
DIA 147651  
CAQUI 147677  
VERMELL 147652  
TURQUESA 147678  
TABAC 147674



**MEDIA CELA TRAB.**  
4,2 x 15 (G 04) 1,7" x 5,9"  
MENTA 148524  
DIA 148651  
CAQUI 148677  
VERMELL 148652  
TURQUESA 148678  
TABAC 148674




**CELA**  
4,2 x 7,2 (G 01) 1,7" x 3"  
MENTA 145524  
DIA 145651  
CAQUI 145677  
VERMELL 145652  
TURQUESA 145678  
TABAC 145674

PANAL

DECOR CELTA



ENMALLADO · PINTADO A MANO



**ROSETÓN CELTA**  
141,5 x 141,5 (G 28) 55,7" x 55,7"  
026M35

PACKING PIEZAS ESPECIALES

FORMATO	PULGADAS	PZ/CAJA	ML	CAJA/PLT	PESO/CAJA
CENTRO 25,5 x 29,5	10" x 11,8"	10	2,55	60	18,1
CENEFA ENM. 15 x 17	6" x 7"	15	2,55	60	10,18
CENEFA ENM. A 8,4 x 30	3,5" x 11,8"	30	9	80	18,22
CENEFA ENM. B 8,4 x 30	3,5" x 11,8"	15	4,5	60	9,16
CELA ENM. 8,5 x 15	3,5" x 5,9"	18	2,7	60	2,6

PACKING PIEZAS ESPECIALES

FORMATO	PULGADAS	PZ/CAJA	ML	CAJA/PLT	PESO/CAJA
MEDIA CELA ENM. 4,2 x 15	1,7" x 5,9"	15	2,25	60	1,18
CELA 4,2 x 7,2	1,7" x 3"	25	1,05	60	1
MEDIA CELA 2,1 x 7,2	0,8" x 3"	26	0,53	60	0,57
15 x 17	6" x 7"	26	3,9	80	12,45
6,5 x 30	2,5" x 11,8"	26	7,8	80	12,06

# MATTONE

1 superficie *Comfort floor*  
 4 colores  
 1 formato 25x50 · 10"x20"

*Comfort floor*



MATTONE VASK COMFORT FLOOR  
 Ambiente MATTONE VASK 25 x 50

EVOLUTION  
 EXTRUDED PORCELAIN TILE

*Comfort floor*

## MATTONE

25x50 · 10"x20"

EVOLUTION  
 EXTRUDED PORCELAIN TILE

*Comfort floor*

INTERIOR CLASE I  
 UNE-EN 12633:2003

-  GRÉS EXTRUSIONADO PORCELÁNICO  
PORCELAIN EXTRUDED TILE
-  SIN MANTENIMIENTO  
NO MAINTENANCE
-  PAVIMENTO DE INTERIOR  
INDOOR FLOOR TILE
-  DESTONIFICADO ARMONIOSO  
CONTROLLED DESTONIFICATION
-  SUPERFICIE SATINADO  
GLOSSY SURFACE
-  PAVIMENTO DE EXTERIOR  
OUTDOOR FLOOR TILE
-  RESISTENTE AL DESGASTE  
WEAR RESISTANCE
-  RESISTENCIA A LA HELADA  
FROST PROOF
-  RESISTENCIA AL RAYADO  
SCRATCH RESISTANCE

\* Para cada uso específico, consultar Normas de Colocación en pág. 186-188 - For specific applications, please see page 186-188



MATTONE VALGE  
 25 x 50 (G 17) 10"x 20"  
 158H40



MATTONE MUST  
 25 x 50 (G 17) 10"x 20"  
 158H62



MATTONE KULD  
 25 x 50 (G 17) 10"x 20"  
 158H73



MATTONE VASK  
 25 x 50 (G 17) 10"x 20"  
 158H84



### PACKING BASES

FORMATO	PULGADAS	PZ/CAJA	M <sup>2</sup>	CAJA/PLT	PESO/CAJA	PESO/PLT
25 x 50	10" x 20"	5	0,63	120	12	1,455

 **MÁXIMO DESTONIFICADO**

SUPERFICIE

*Comfort floor*

ANTIDESLIZANTE

Clase I

MANCHAS

Clase 5

# cometa

1 superficie *Comfort floor*  
 2 colores  
 2 formatos 25x33 · 10"x13" · 10x10 · 4"x4"  
 1 pieza especial ANGULO

*Comfort floor*



COMETA MARE · COMFORTFLOOR  
 Ambiente COMETA MARE 25 x 33 · COMETA ROCCA 25 x 33 · COMETA BRINA 10 x 10 · COMETA ROSSETA 10 x 10  
 COMETA CIELO 10 x 10 · COMETA PIANTA 10 x 10 · ANGULO COMETA MARE 5,5 x 5,5

EVOLUTION  
 EXTRUDED PORCELAIN TILE

*Comfort floor*

cometa

25x33 · 10"x13" · 10x10 · 4"x4"

EVOLUTION  
 EXTRUDED PORCELAIN TILE

*Comfort floor*

INTERIOR CLASE I  
 UNE. ENV. 12.633:2003

-  GRES EXTRUSIONADO PORCELÁNICO  
PORCELAIN EXTRUDED TILE
-  PAVIMENTO DE EXTERIOR  
OUTDOOR FLOOR TILE
-  DESTONIFICADO ARMONIOSO  
CONTROLLED DESTONIFICATION
-  PAVIMENTO DE INTERIOR  
INDOOR FLOOR TILE
-  RESISTENCIA A LA HELADA  
FROST PROOF
-  SUPERFICIE SATINADO  
GLOSSY SURFACE


\* Para cada uso específico, consultar Normas de Colocación en pág. 186-188 - For specific applications, please see page 186-188



COMETA MARE  
 25 x 33 (G 25) 10" x 13"  
 023530



ANGULO COMETA MARE  
 5,5 x 5,5 (G 03) 2" x 2"  
 120530



COMETA ROCCA  
 25 x 33 (G 25) 10" x 13"  
 023531



ANGULO COMETA ROCCA  
 5,5 x 5,5 (G 03) 2" x 2"  
 120531



COMETA BRINA  
 10 x 10 (G 10) 4" x 4"  
 006536



COMETA ROSSETA  
 10 x 10 (G 10) 4" x 4"  
 006535



COMETA CIELO  
 10 x 10 (G 10) 4" x 4"  
 006534



COMETA PIANTA  
 10 x 10 (G 10) 4" x 4"  
 006537



PACKING BASES

FORMATO	PULGADAS	PZ/CAJA	M <sup>2</sup>	CAJA/PLT	PESO/CAJA	PESO/PLT
25 x 33	10" x 13"	12	12	56	19,78	1.123
10 x 10	4" x 4"	25	0,25	56	4,1	244

PACKING PIEZAS ESPECIALES

FORMATO	PULGADAS	PZ/CAJA	ML	CAJA/PLT	PESO/CAJA
5,5 x 5,5	2" x 2"	50	2,75	60	1,1

 MÁXIMO  
 DESTONIFICADO

SUPERFICIE

*Comfort floor*

ANTIDESLIZANTE

Clase I

MANCHAS

Clase 5



MIRA  
R10

MIRA LAPPATO

TIETAR  
R10

TIETAR LAPPATO

POZAS  
R10

POZAS LAPPATO



LAGUNA GRANDE MIRA · POZAS NATURAL - R10  
Ambiente Pavimento LAGUNA GRANDE POZAS 36 x 54 · Ambiente Revestimiento LAGUNA GRANDE MIRA LAP. 36 x 54

SUPERFICIE	RESISTE LA FLEXIÓN	RESISTE EL DESGASTE	RESISTE EL RAYADO	ANTIDESLIZANTE	ANTID. TORTUS	MANCHAS	ABSORCIÓN	DILATACIÓN
NATURAL	29 N / mn2	PEI (III - IV)	MOHS - 8	Clase II · R 10	0,73 - 0,51	Clase 5 - clase A	0,2%	6,0* 10 <sup>-6</sup> / °C
LAPPATO	29 N / mn2	PEI (III)	-	Clase II	-	Clase 5	0,2%	6,0* 10 <sup>-6</sup> / °C



**LAGUNA GLANDE MIRA LAP. 36 x 54 LAPPATO**  
 Decor CENTRO MINA PLOMO MIRA 36 x 54 - TIRA MINA PLOMO MIRA 5 x 54

**LAGUNA GLANDE MIRA 36 x 54 NATURAL - R10**  
 Decor CENTRO MINA PLOMO MIRA 36 x 54 - TIRA MINA PLOMO MIRA 5 x 54



**LAGUNA GLANDE POZAS 36 x 54 NATURAL - R10**  
 Decor CENTRO MINA POZAS 36 x 54 - TIRA MINA POZAS 5 x 54

**LAGUNA GLANDE POZAS LAP. 36 x 54 LAPPATO**  
 Decor CENTRO MINA POZAS 36 x 54 - TIRA MINA POZAS 5 x 54

laguna grande

36x54 · 14"x21"

EVOLUTION  
EXTRUDED PORCELAIN TILE

EXTERIOR CLASE II  
UNE, ENV 12633:2003

**NATURAL · R10**

- GRES EXTRUSIONADO PORCELÁNICO  
PORCELAIN EXTRUDED TILE
- DESTONIFICADO ARMONIOSO  
CONTROLLED DESTONIFICATION
- RESISTENTE AL DESGASTE  
WEAR RESISTANCE

- RESISTENCIA AL RAYADO  
SCRATCH RESISTANCE
- SIN MANTENIMIENTO  
NO MAINTENANCE
- RESISTENCIA A LA HELADA  
FROST PROOF

- PAVIMENTO DE EXTERIOR  
OUTDOOR FLOOR TILE
- ANTIDESLIZANTE  
ANTISLIP
- SUPERFICIE MATE  
MATT SURFACE

**LAPPATO**

- GRES EXTRUSIONADO PORCELÁNICO  
PORCELAIN EXTRUDED TILE
- DESTONIFICADO ARMONIOSO  
CONTROLLED DESTONIFICATION
- RESISTENCIA A LA HELADA  
FROST PROOF


- PAVIMENTO DE INTERIOR  
INDOOR FLOOR TILE
- SIN MANTENIMIENTO  
NO MAINTENANCE
- SUPERFICIE BRILLO  
SURFACE BRIGHTNESS

\* Para cada uso específico, consultar Normas de Colocación en pág. 186-188 · For specific applications, please see page 186-188



**LAGUNA GRANDE MIRA**  
36 x 54 (G 56) 14"x 21"  
126167

**LAGUNA GRANDE MIRA LAPPATO**  
36 x 54 (G 60) 14"x 21"  
127167



**LAGUNA GRANDE TIETAR**  
36 x 54 (G 56) 14"x 21"  
126169

**LAGUNA GRANDE TIETAR LAPPATO**  
36 x 54 (G 60) 14"x 21"  
127169




**LAGUNA GRANDE POZAS**  
36 x 54 (G 56) 14"x 21"  
126168


**LAGUNA GRANDE POZAS LAPPATO**  
36 x 54 (G 60) 14"x 21"  
127168

**PIEZAS ESPECIALES**

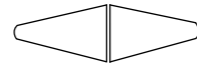
Disponible en todos los colores · SPECIAL PIECES · Available in all colors  
SE FABRICAN EN ACABADO NATURAL - R10



**ZÓCALO**  
9 x 36 (G 07) 4" x 14"



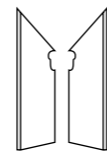
**ZÓCALO LAPPATO**  
9 x 36 (G 09) 4" x 14"



**ÁNGULO PELDAÑO**  
33 x 46/4 (G 19 x 2PZ) 13" x 18"



**PELDAÑO CURVO**  
36 x 33/4 (G 18) 14" x 13"



**ZANQUÍN · IZQ. / DRCH.**  
9 x 36 (G 10) 4" x 14"

**PACKING BASES**

FORMATO	PULGADAS	PZ/CAJA	M <sup>2</sup>	CAJA/PLT	PESO/CAJA	PESO/PLT
36 x 54	14" x 21"	5	0,97	64	23,8	1.537

**PACKING PIEZAS ESPECIALES**

FORMATO	PULGADAS	PZ/CAJA	ML	CAJA/PLT	PESO/CAJA	PESO/PLT
ANG. PELD. 33 x 46/4	13" x 18"	6	1,08	18	9,7	191
PELD. CURVO 36 x 33/4	14" x 13"	6	2,16	44	19,3	863
ZÓCALO 9 x 36	4" x 14"	30	10,8	48	22,6	1.108
ZANQUÍN 9 x 36	4" x 14"	30	10,8	48	20,03	985

DECOR MINA

3<sup>er</sup> FUEGO

PE



**CENTRO MINA PLOMO MIRA**  
36 x 54 (G 61) 14"x 21"  
055M13



**TIRA MINA PLOMO MIRA**  
5 x 54 (G 19) 2"x 21"  
007M13



**CENTRO MINA TIETAR**  
36 x 54 (G 42) 14"x 21"  
055M14



**TIRA MINA TIETAR**  
5 x 54 (G 31) 2"x 21"  
007M14



**CENTRO MINA POZAS**  
36 x 54 (G 42) 14"x 21"  
055M15



**TIRA MINA POZAS**  
5 x 54 (G 31) 2"x 21"  
007M15



**FRONTAL MINA PLOMO MIRA**  
15,5 x 36 (G 56) 6"x 14"  
009M13



**FRONTAL MINA TIETAR**  
15,5 x 36 (G 22) 6"x 14"  
009M14



**FRONTAL MINA POZAS**  
15,5 x 36 (G 22) 6"x 14"  
009M15


DECOR ALPINO

3<sup>er</sup> FUEGO

PE



**TIRA ALPINO**  
5 x 54 (G 31) 2"x 21"  
007M17



**FRONTAL ALPINO**  
15,5 x 36 (G 20) 6"x 14"  
009M17



**LAGUNA GRANDE TIETAR NATURAL - R10**

Ambiente LAGUNA GRANDE TIETAR 36 x 54 · PELDAÑO CURVO TIETAR 36 x 33/4  
Decor TIRA ALPINO 5 x 54 · FRONTAL ALPINO 15,5 x 36

**PACKING DECORADO**

FORMATO	PULGADAS	PZ/CAJA	ML	CAJA/PLT	PESO/CAJA
CENTRO 36 x 54	14" x 21"	5	2,7	64	23,8
TIRA 5 x 54	2" x 21"	32	17,28	80	21,16
FRONTAL 15,5 x 36	6" x 14"	12	4,32	60	14,5



**MÁXIMO  
DESTONIFICADO**

LIÉBANA TAMA COMFFORTEFLOOR  
Ambiente LIÉBANA TAMA 36 x 36 · Decor TIRA FRAMA BEIGE 8 x 36

SUPERFICIE	RESISTE LA FLEXIÓN	RESISTE EL DESGASTE	RESISTE EL RAYADO	ANTIDESLIZANTE	ANTID. TORTUS	MANCHAS	ABSORCIÓN	DILATACIÓN
EXTERIOR	30 N / mn2	PEI (IV)	MOHS · 9	Clase III · R 12	0,88 - 0,79	Clase 5 · clase A	0,2%	6,6* 10 <sup>-6</sup> / °C
<i>Comfort floor</i>	30 N / mn2	PEI (III · IV)	MOHS · 9	Clase I	0,69 - 0,39	Clase 5 · clase A	0,2%	6,6* 10 <sup>-6</sup> / °C



Liebana

LIÉBANA YEBAS COMFORT FLOOR • LIÉBANA BRENZ EXTERIOR - R12 - CLASE III  
 Ambiente LIÉBANA YEBAS 36 x 36 • LIÉBANA BRENZ 36 x 36 • Decor TIRA SAJA GRIS 5 x 36



LIÉBANA BARO EXTERIOR - R12 - CLASE III  
 Ambiente LIÉBANA BARO 36 x 36 • Decor CENTRO FRAMA BEIGE 36 x 36 • TIRA FRAMA BEIGE 8 x 36



LIÉBANA BODIA EXTERIOR - R12 - CLASE III  
 Ambiente LIÉBANA BODIA 36 x 36 • PELDAÑO ANGULAR LIÉBANA BODIA 36 x 32/4



\* Para cada uso específico, consultar Normas de Colocación en pág. 186-188 - For specific applications, please see page 186-188



**LIÉBANA BRENZ**  
36 x 36 (G 57) 14" x 14"  
126154



**LIÉBANA BODIA**  
36 x 36 (G 57) 14" x 14"  
126153



**LIÉBANA CUEVA**  
36 x 36 (G 57) 14" x 14"  
126155



**LIÉBANA BARO**  
36 x 36 (G 57) 14" x 14"  
126152

PIEZAS ESPECIALES

Disponible en todos los colores · SPECIAL PIECES · Availables in all colors



**PELDAÑO ANGULAR LIÉBANA**  
36 x 32/4 (G 18) 14" x 13"



**ÁNGULO PELDAÑO LIÉBANA**  
32 x 46/4 (G 19 x 2) 13" x 18"



**ZÓCALO LIÉBANA**  
9 x 36 (G 07) 4" x 14"



**ZANQUÍN IZQ./DRCH. LIÉBANA**  
9 x 36 (G 10) 4" x 14"

\* Para cada uso específico, consultar Normas de Colocación en pág. 186-188 - For specific applications, please see page 186-188




**LIÉBANA VEJO**  
36 x 36 (G 57) 14" x 14"  
18 x 18 (G 57) 7" x 7"  
126159



**LIÉBANA YEBAS**  
36 x 36 (G 57) 14" x 14"  
126160



**LIÉBANA TAMA**  
36 x 36 (G 57) 14" x 14"  
126157



**LIÉBANA VEGA**  
36 x 36 (G 57) 14" x 14"  
126158



**LIÉBANA POTES**  
36 x 36 (G 57) 14" x 14"  
126156

PIEZAS ESPECIALES

Disponible en todos los colores · SPECIAL PIECES · Availables in all colors



**PELDAÑO ANGULAR LIÉBANA**  
36 x 32/4 (G 18) 14" x 13"




**ÁNGULO PELDAÑO LIÉBANA**  
32 x 46/4 (G 19 x 2) 13" x 18"



**ZÓCALO LIÉBANA**  
9 x 36 (G 07) 4" x 14"



**ZANQUÍN IZQ./DRCH. LIÉBANA**  
9 x 36 (G 10) 4" x 14"



**CENTRO ÁLIVA BEIGE**  
36 x 36 (G 42) 14" x 14"  
055L89



**TIRA ÁLIVA BEIGE**  
5 x 36 (G 31) 2" x 14"  
007L89



**FRONTAL ÁLIVA BEIGE**  
15 x 36 (G 38) 6" x 14"  
009L89



**CENTRO SAJA GRIS**  
36 x 36 (G 58) 14" x 14"  
055L92



**TIRA SAJA GRIS**  
5 x 36 (G 13) 2" x 14"  
007L92



**FRONTAL SAJA GRIS**  
15 x 36 (G 36) 6" x 14"  
009L92



**CENTRO FRAMA BEIGE**  
36 x 36 (G 61) 14" x 14"  
055L93



**TIRA FRAMA BEIGE**  
8 x 36 (G 18) 3" x 14"  
007L93



**FRONTAL FRAMA BEIGE**  
16 x 36 (G 21) 6" x 14"  
009L93



**CENTRO FRAMA GRIS**  
36 x 36 (G 61) 14" x 14"  
055L94



**TIRA FRAMA GRIS**  
8 x 36 (G 18) 3" x 14"  
007L94




**FRONTAL FRAMA GRIS**  
16 x 36 (G 21) 6" x 14"  
009L94




**TIRA DEVA BEIGE**  
8 x 36 (G 18) 3" x 14"  
007L95



**TIRA DEVA GRIS**  
8 x 36 (G 18) 3" x 14"  
007L96



**FRONTAL DEVA BEIGE**  
15,5 x 36 (G 21) 6" x 14"  
009L95



**FRONTAL DEVA GRIS**  
15,5 x 36 (G 21) 6" x 14"  
009L96



**CENEFA LAVA (511)**  
6,5 x 31,6 (G 17) 3" x 12"  
024447



**TIRA LAVA (530)**  
10,3 x 31,6 (G 18) 4" x 12"  
007450



**FRONTAL LAVA**  
16,5 x 31,6 (G 22) 6" x 12"  
009443



**TIRA LAVA (531)**  
10,3 x 31,6 (G 20) 4" x 12"  
007451

PACKING BASES

FORMATO	PULGADAS	PZ/CAJA	M <sup>2</sup>	CAJA/PLT	PESO/CAJA	PESO/PLT
36 x 36	14" x 14"	8	1	48	22,82	1.109
18 x 18	7" x 7"	30	0,97	72	21,4	1.555

PACKING PIEZAS ESPECIALES

FORMATO	PULGADAS	PZ/CAJA	ML	CAJA/PLT	PESO/CAJA	PESO/PLT
PELD. ANG. 36 x 32/4	14" x 13"	6	2,16	44	19,3	863
ANG. PELD. 32 x 46/4	13" x 18"	6	1,08	18	9,7	191
ZÓCALO 9 x 36	4" x 14"	30	10,8	48	22,6	1.108
ZANQUÍN 9 x 36	4" x 14"	30	10,8	48	20,05	985

PACKING DECORADO

FORMATO	PULGADAS	PZ/CAJA	ML	CAJA/PLT	PESO/CAJA
FRONTAL ENM. 16 x 36	6" x 14"	18	5,4	56	20,8
FRONTAL 15,5 x 36	6" x 14"	12	4,32	72	14,5
FRONTAL 15 x 36	6" x 14"	15	4,5	60	14,94
FRONTAL ENM. 16,5 x 31,6	6" x 12"	20	6	56	7,1
CENTRO 36 x 36	14" x 14"	11	3,96	48	31,34
CENTRO ENM. 36 x 36	14" x 14"	15	4,5	60	16
TIRA 8 x 36	3" x 14"	10	6	56	2,2
TIRA ENM. 8 x 36	3" x 14"	36	10,8	56	9,53
TIRA 5 x 36	2" x 14"	30	9	56	11,47
TIRA ENM. 10,3 x 31,6	4" x 12"	18	5,4	60	9,66
CENEFA 6,5 x 31,6	3" x 12"	15	5,4	72	9,1

# CUARCITA

- 1 superficie
  - 4 colores
  - 1 formato
  - 5 piezas especiales
- fine **RESISTANCE** ▶ R11 - Clase III
- 30x30 · 11,8"x11,8"
- ÁNGULO PELDAÑO · PELDAÑO CURVO · VIERTEAGUAS · ZÓCALO · ZANQUÍN

fine **RESISTANCE**

BEIGE  
CLASE III · R11

MARRÓN  
CLASE III · R11


GRIS  
CLASE III · R11

ANTRACITA  
CLASE III · R11

**EVOLUTION**  
EXTRUDED PORCELAIN TILE

7 mm. de espesor

fine **RESISTANCE** ▶ R11 - Clase III



**CUARCITA ANTRACITA** FINERESISTANCE - R11 - CLASE III  
Ambiente CUARCITA ANTRACITA 30 x 30 · PELDAÑO CURVO CUARCITA ANTRACITA 30 x 33/4 · Decor FRONTAL PIAZZA 15 x 30

SUPERFICIE	FUERZA DE ROTURA	CARGA DE ROTURA	RESISTE LA FLEXIÓN	RESISTE EL DESGASTE	RESISTE EL RAYADO	ANTIDESLIZANTE	ANTID. TORTUS	MANCHAS	ABSORCIÓN	DILATACIÓN
fine <b>RESISTANCE</b>	1850 Nw	2017 Nw	49 N / mn2	PEI (III)	MOHS - 8	Clase III - R 11	0,82 - 0,77	Clase 5 - clase A	0,1%	5,7* 10 <sup>6</sup> / °C



**CUARCITA BEIGE · MARRÓN** FINERESISTANCE - R11 - CLASE III  
 Ambiente CUARCITA BEIGE 30 x 30 · CUARCITA MARRÓN 30 x 30 · PELDAÑO CURVO CUARCITA MARRÓN 30 x 33/4  
 Decor FRONTAL PIAZZA 15 x 30



**CUARCITA GRIS** FINERESISTANCE - R11 - CLASE III  
 Ambiente CUARCITA GRIS 30 x 30

## CUARCITA

30x30 · 11,8"x11,8"

**EVOLUTION** EXTRUDED PORCELAIN TILE fine RESISTANCE - R11

**EXTERIOR CLASE III** UNE, ENV 12633:2003

7 mm. de espesor

- GRES EXTRUSIONADO PORCELÁNICO  
PORCELAIN EXTRUDED TILE
- RESISTENCIA AL RAYADO  
SCRATCH RESISTANCE
- ANTIDESLIZANTE  
ANTI-SLIP
- RESISTENCIA A LA HELADA  
FROST PROOF
- SIN MANTENIMIENTO  
NO MAINTENANCE
- PAVIMENTO DE EXTERIOR  
OUTDOOR FLOOR TILE
- RESISTENCIA A ÁCIDOS Y BASES  
RESISTANCE TO ACIDS AND BASES
- SUPERFICIE SEMIBRILLO  
SURFACE SEMI-GLOSS
- RESISTENTE AL DESGASTE  
WEAR RESISTANCE

\* Para cada uso específico, consultar Normas de Colocación en pág. 186-188 · For specific applications, please see page 186-188



**CUARCITA GRIS**  
 30 x 30 (G 22) 11,8" x 11,8"  
 126709



**CUARCITA BEIGE**  
 30 x 30 (G 22) 11,8" x 11,8"  
 126565



**CUARCITA MARRÓN**  
 30 x 30 (G 22) 11,8" x 11,8"  
 126119



**CUARCITA ANTRACITA**  
 30 x 30 (G 22) 11,8" x 11,8"  
 126120

### PIEZAS ESPECIALES

Disponible en todos los colores · SPECIAL PIECES · Available in all colors




**PELDAÑO CURVO**  
 30 x 33/4 (G 17) 11,8" x 13"



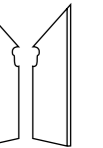
**VIERTEGUAS**  
 15 x 30/4 (G 12) 6" x 11,8"



**ÁNGULO PELDAÑO**  
 33 x 46/4 (G 18x2) 13" x 18"



**ZÓCALO**  
 9 x 30 (G 06) 4" x 11,8"



Zanquín - l.zq. / Drch.  
 9 x 30 (G 09) 4" x 11,8"

## CUARCITA DECOR PIAZZA

3" FUEGO



**FRONTAL PIAZZA**  
 15 x 30 (G 31) 6" x 11,8"  
 009M48



**TIRA PIAZZA**  
 7,5 x 30 (G 14) 3" x 11,8"  
 007M48

#### PACKING BASES

FORMATO	PULGADAS	PZ/CAJA	M <sup>2</sup>	CAJA/PLT	PESO/CAJA	PESO/PLT
30 x 30 FINO	11,8" x 11,8"	15	1,35	72	21,1	1.533

#### PACKING DECORADO

FORMATO	PULGADAS	PZ/CAJA	ML	CAJA/PLT	PESO/CAJA
FRONTAL FINO 15 x 30	6" x 11,8"	20	6	56	14,1
TIRA FINO 7,5 x 30	3" x 11,8"	40	12	64	14,1

#### PACKING PIEZAS ESPECIALES

FORMATO	PULGADAS	PZ/CAJA	ML	CAJA/PLT	PESO/CAJA	PESO/PLT
PELD. CURVO 30 x 33 / 4	11,8" x 13"	6	1,8	44	17,86	800
VIERTEGUAS 15 x 30 / 4	5,9" x 11,8"	14	4,2	36	17,6	648
ÁNGULO PELD. 33 x 46 / 4	13" x 18"	6	1	18	9,82	-
ZÓCALO 9 x 30	4" x 11,8"	30	9	48	19,6	955
ZANQUÍN 9 x 30	4" x 11,8"	30	9	48	19,6	-

# GARDENCITY

- 1 superficie
- 3 colores
- 3 formatos
- 4 piezas especiales

EXTERIOR ▶ R12 - Clase III

30x30 · 11,8"x11,8" · 15x30 · 5,9"x11,8" · 15x15 · 5,9"x5,9"

ÁNGULO PELDAÑO · PELDAÑO ANGULAR · ZÓCALO · ZANQUIN

EVOLUTION  
EXTRUDED PORCELAIN TILE

EXTERIOR ▶ R12 - Clase III

MODULAR

OXFORD  
CLASE III · R12

CAMBRIDGE  
CLASE III · R12

LIVERPOOL  
CLASE III · R12



MÁXIMO  
DESTONIFICADO

GARDENCITY OXFORD EXTERIOR - R12 - CLASE III  
Ambiente GARDENCITY OXFORD 30 x 30 · 15 x 30 · PELDAÑO ANGULAR OXFORD 30 x 32/4 · Decor TIRA DUQUES 7 x 15,5 · FRONTAL DUQUES 15,5 x 15,5

SUPERFICIE	RESISTE LA FLEXIÓN	RESISTE EL DESGASTE	RESISTE EL RAYADO	ANTIDESLIZANTE	ANTID. TORTUS	MANCHAS	ABSORCIÓN	DILATACIÓN
EXTERIOR	33 N / mn2	PEI (IV)	MOHS - 9	Clase III - R 12	0,74 - 0,66	Clase 5 - clase A	0,2%	6,5* 10 <sup>-6</sup> / °C

30x30 · 11,8"x11,8" · 15x30 · 5,9"x11,8" · 15x15 · 5,9"x5,9"

EVOLUTION  
EXTRUDED PORCELAIN TILE

EXTERIOR - R12

EXTERIOR CLASE III  
UNE. ENV 12633:2003

- GRES EXTRUSIONADO PORCELÁNICO  
PORCELAIN EXTRUDED TILE
- RESISTENCIA AL RAYADO  
SCRATCH RESISTANCE
- SIN MANTENIMIENTO  
NO MAINTENANCE
- ANTIDESLIZANTE  
ANTISLIP
- DESTONIFICADO ARMONIOSO  
CONTROLLED DESTONIFICATION
- PAVIMENTO DE EXTERIOR  
OUTDOOR FLOOR TILE
- MODULARIDAD  
MODULARITY
- RESISTENTE AL DESGASTE  
WEAR RESISTANCE
- RESISTENCIA A LA HELADA  
FROST PROOF
- SUPERFICIE MATE  
MATT SURFACE


\* Para cada uso específico, consultar Normas de Colocación en pág. 186-188 - For specific applications, please see page 186-188



GARDENCITY OXFORD PORC.  
30 x 30 (G 25) 11,8" x 11,8"  
126080  
m²



GARDENCITY CAMBRIDGE PORC.  
30 x 30 (G 25) 11,8" x 11,8"  
126081  
m²



GARDENCITY LIVERPOOL PORC.  
30 x 30 (G 25) 11,8" x 11,8"  
126082  
m²



GARDENCITY OXFORD PORC.  
15 x 30 (G 25) 5,9" x 11,8"  
126080  
m²



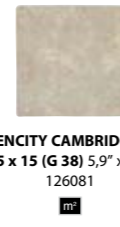
GARDENCITY CAMBRIDGE PORC.  
15 x 30 (G 25) 5,9" x 11,8"  
126081  
m²



GARDENCITY LIVERPOOL PORC.  
15 x 30 (G 25) 5,9" x 11,8"  
126082  
m²



GARDENCITY OXFORD PORC.  
15 x 15 (G 38) 5,9" x 5,9"  
126080  
m²



GARDENCITY CAMBRIDGE PORC.  
15 x 15 (G 38) 5,9" x 5,9"  
126081  
m²



GARDENCITY LIVERPOOL PORC.  
15 x 15 (G 38) 5,9" x 5,9"  
126082  
m²

PIEZAS ESPECIALES

Disponible en todos los colores · SPECIAL PIECES · Available in all colors



PELDAÑO ANGULAR GARDENCITY  
30 x 32/4 (G 17) 11,8" x 13"



ÁNGULO PELDAÑO GARDENCITY  
32 x 46/4 (G 18 x 2) 13" x 18"



ZÓCALO GARDENCITY  
9 x 30 (G 06) 4" x 11,8"



ZANQUÍN GARDENCITY IZDA/DCHA  
9 x 30 (G 09) 4" x 11,8"

PACKING PIEZAS ESPECIALES

FORMATO	PULGADAS	PZ/CAJA	ML	CAJA/PLT	PESO/CAJA	PESO/PLT
ANG. PELD. 33 x 46/4	13" x 18"	6	1	18	9,22	-
PELD. ANG 30 x 32/4	11,8" x 13"	6	1,8	44	14,8	665
ZÓCALO 9 x 30	4" x 11,8"	30	9	48	19,6	955
ZANQUÍN 9 x 30	4" x 11,8"	30	9	48	19,6	-

PACKING BASES

FORMATO	PULGADAS	PZ/CAJA	M²	CAJA/PLT	PESO/CAJA	PESO/PLT
30 x 30	11,8" x 11,8"	11	1	72	22,43	1.629
15 x 30	5,9" x 11,8"	22	1	60	22,32	1.353
15 x 15	5,9" x 5,9"	44	1	60	22,41	1.358



FRONTAL POMPEYA  
15,5 x 30 (G 31) 6" x 11,8"  
009L99



ESQUINA POMPEYA  
15,5 x 15,5 (G 12) 6" x 6"  
021L99



TACO POMPEYA  
15,5 x 15,5 (G 12) 6" x 6"  
006L99

ROSETÓN POMPEYA  
120 x 120 (G 33) 48" x 48"  
90 x 90 (G 40) 35" x 35"  
026L99



FRONTAL MARCO PORC.  
15,5 x 30 (G 17) 6" x 11,8"  
009M02



TIRA MARCO PORC.  
7,5 x 30 (G 16) 3" x 11,8"  
007M02




TACO MARCO PORC.  
7,5 x 7,5 (G 09) 3" x 3"  
006M02

PACKING DECORADO


FORMATO	PULGADAS	PZ/CAJA	ML	CAJA/PLT	PESO/CAJA
ROSETÓN 120 x 120	48" x 48"	1	1,2	1	25,3
ROSETÓN 90 x 90	35" x 35"	1	0,9	1	20,4
FRONTAL 15,5 x 30	6" x 11,8"	15	4,5	56	15,25
ESQUINA 15,5 x 15,5	6" x 6"	42	6,3	60	14,8

PACKING DECORADO

FORMATO	PULGADAS	PZ/CAJA	ML	CAJA/PLT	PESO/CAJA
TACO 15,5 x 15,5	6" x 6"	42	6,3	60	14,8
TIRA 7,5 x 30	3" x 11,8"	36	10,18	64	16,91
TACO 7,5 x 7,5	3" x 3"	60	4,5	44	7,06




RONDA  
CLASE III · R10




RONDA LAPPATO




CADAQUÉS  
CLASE III · R10



CADAQUÉS LAPPATO



MORELLA  
CLASE III · R10



MORELLA LAPPATO




MÁXIMO  
DESTONIFICADO

TIERRAS IBÉRICAS MORELLA EXTERIOR - R10 - CLASE III

Ambiente TIERRAS IBÉRICAS MORELLA 30 x 30 · Decor ROSETÓN MANZANILLA 90 x 120 · TIRA MANZANILLA 6,5 x 30

SUPERFICIE	RESISTE LA FLEXIÓN	RESISTE EL DESGASTE	RESISTE EL RAYADO	ANTIDESLIZANTE	ANTID. TORTUS	MANCHAS	ABSORCIÓN	DILATACIÓN
EXTERIOR	32 N / mn2	PEI (III - IV)	MOHS - 9	clase III- R 10	0,83 - 0,77	Clase 5 - clase A	0,2%	5,7* 10 <sup>-6</sup> / °C
LAPPATO	32 N / mn2	PEI (III)	-	clase II	-	Clase 5	0,2%	5,7* 10 <sup>-6</sup> / °C



\* Para cada uso específico, consultar Normas de Colocación en pág. 186-188 - For specific applications, please see page 186-188



**TIERRAS IBÉRICAS RONDA**  
30 x 30 (G 25) 11,8" x 11,8"  
126133  
**TIERRAS IBÉRICAS LAP. RONDA**  
30 x 30 (G 39) 11,8" x 11,8"  
127133



**TIERRAS IBÉRICAS CADAQUÉS**  
30 x 30 (G 25) 11,8" x 11,8"  
126134  
**TIERRAS IBÉRICAS LAP. CADAQUÉS**  
30 x 30 (G 39) 11,8" x 11,8"  
127134



**TIERRAS IBÉRICAS MORELLA**  
30 x 30 (G 25) 11,8" x 11,8"  
126132  
**TIERRAS IBÉRICAS LAP. MORELLA**  
30 x 30 (G 39) 11,8" x 11,8"  
127132

PIEZAS ESPECIALES

Disponible en todos los colores - SPECIAL PIECES - Available in all colors



**ZOCALO TIERRAS IBÉRICAS**  
9 x 30 (G 06) 4" x 11,8"



**ZOCALO TIERRAS IBÉRICAS LAP.**  
9 x 30 (G 07) 4" x 11,8"



**ÁNGULO PELDAÑO TIERRAS IBÉRICAS**  
33,3 x 46/4 (G 17 x 2) 13" x 18"



**PELDAÑO CURVO TIERRAS IBÉRICAS**  
30 x 33/4 (G 17) 11,8" x 13"




**VIERTEAGUAS TIERRAS IBÉRICAS**  
15 x 30/4 (G 12) 5,9" x 11,8"



**ZANQUÍN IZDA./DCHA. TIERRAS IBÉRICAS**  
9 x 30 (G 09) 4" x 11,8"



**TIERRAS IBÉRICAS CADAQUÉS** EXTERIOR - R10 - CLASE III  
Ambiente TIERRAS IBÉRICAS CADAQUÉS 30 x 30 - Decor TIRA BALADRE 7 x 30




**ROSETÓN MANZANILLA**  
90 x 120 (G 29) 36" x 48"  
026559



**CENTRO MANZANILLA**  
30 x 30 (G 46) 11,8" x 11,8"  
055559



**FRONTAL MANZANILLA**  
15 x 30 (G 39) 6" x 11,8"  
009559



**TIRA MANZANILLA**  
6,5 x 30 (G 21) 3" x 11,8"  
007559



**LISTELO MANZANILLA**  
3 x 30 (G 16) 1" x 11,8"  
029559



**FRONTAL BALADRE**  
15 x 30 (G 36) 6" x 11,8"  
009558



**TIRA BALADRE**  
7 x 30 (G 17) 3" x 11,8"  
007558



**TACO BALADRE**  
7 x 7 (G 11) 3" x 3"  
006558



**FRONTAL SANDRO PORC.**  
15,5 x 30 (G 19) 6" x 11,8"  
009M03



**TIRA SANDRO PORC.**  
7,5 x 30 (G 18) 3" x 11,8"  
007M03



**TACO SANDRO PORC.**  
7,5 x 7,5 (G 12) 3" x 3"  
006M03

PACKING BASES

FORMATO	PULGADAS	PZ/CAJA	M <sup>2</sup>	CAJA/PLT	PESO/CAJA	PESO/PLT
30 x 30	11,8" x 11,8"	11	1	72	22,43	1.629

PACKING PIEZAS ESPECIALES

FORMATO	PULGADAS	PZ/CAJA	ML	CAJA/PLT	PESO/CAJA	PESO/PLT
ANG. PELD. 33 x 46/4	13" x 18"	6	1	18	9,82	-
PELD. CURVO 30 x 33/4	11,8" x 13"	6	1,8	44	17,86	800
VIERTEAGUAS 15 x 30/4	5,9" x 11,8"	14	4,2	36	19,84	729
ZÓCALO 9 x 30	4" x 11,8"	30	9	48	19,6	955
ZANQUÍN 9 x 30	4" x 11,8"	30	9	48	19,6	-

PACKING DECORADO

FORMATO	PULGADAS	PZ/CAJA	ML	CAJA/PLT	PESO/CAJA
ROSETÓN 90 x 120	36" x 48"	1	1,2	1	21
CENTRO ENM. 30 x 30	11,8" x 11,8"	10	3	64	18,1
FRONTAL ENM. 15 x 30	6" x 11,8"	15	4,5	64	8,05
FRONTAL 15,5 x 30	6" x 11,8"	15	4,5	56	15,1
FRONTAL 15 x 30	6" x 11,8"	15	4,5	64	14,95
TIRA 7,5 x 30	3" x 11,8"	36	10,18	64	16,91
TIRA 7 x 30	3" x 11,8"	20	6	64	9,5
TIRA ENM. 6,5 x 30	3" x 11,8"	20	6	64	7,3
LISTELO 3 x 30	1" x 11,8"	15	4,5	64	2,8
TACO 7 x 7	3" x 3"	25	1,75	64	2,85
TACO 7,5 x 7,5	3" x 3"	60	4,5	44	7,06

# Nobleza

1 superficie  
3 colores  
2 formatos  
6 piezas especiales

EXTERIOR ▶ R10

30x30 · 11,8"×11,8" · 25x25 · 10"×10"

ÁNGULO PELDAÑO · PELDAÑO CURVO · VIERTEAGUAS · ZÓCALO · ZANQUÍN · PASAMANOS

NIEBLA  
R10

TOPACIO  
R10

GRANA  
R10

EVOLUTION  
EXTRUDED PORCELAIN TILE

EXTERIOR ▶ R10



**NOBLEZA GRANA** EXTERIOR - R10  
Ambiente PELDAÑO CURVO NOBLEZA GRANA 30 x 33/4 · Decor FRONTAL ANGELO 15,5 x 30

SUPERFICIE	RESISTE LA FLEXIÓN	RESISTE EL DESGASTE	RESISTE EL RAYADO	ANTIDESLIZANTE	ANTID. TORTUS	MANCHAS	ABSORCIÓN	DILATACIÓN
EXTERIOR	29 N / mn2	PEI (III)	MOHS - 8	clase II - R 10	0,89 - 0,76	Clase 5 - clase A	0,1%	6,2* 10 <sup>-6</sup> / °C



# Nobleza

30x30 · 11,8"x11,8" · 25x25 · 10"x10"

EVOLUTION  
EXTRUDED PORCELAIN TILE

EXTERIOR · R10

EXTERIOR CLASE II  
UNE. ENV 12633:2003

GRES EXTRUSIONADO PORCELÁNICO  
PORCELAIN EXTRUDED TILE

RESISTENCIA A LA HELADA  
FROST PROOF

PAVIMENTO DE EXTERIOR  
OUTDOOR FLOOR TILE

DESTONIFICADO ARMONIOSO  
CONTROLLED DESTONIFICATION

RESISTENCIA AL RAYADO  
SCRATCH RESISTANCE


ANTIDESLIZANTE  
ANTISLIP

RESISTENTE AL DESGASTE  
WEAR RESISTANCE

SIN MANTENIMIENTO  
NO MAINTENANCE

SUPERFICIE MATE  
MATT SURFACE


Para cada uso específico, consultar Normas de Colocación en pág. 186-188 - For specific applications, please see page 186-188



**NOBLEZA NIEBLA PORC.**  
30 x 30 (G 24) 11,8" x 11,8"  
126044




**NOBLEZA TOPACIO PORC.**  
30 x 30 (G 24) 11,8" x 11,8"  
126043



**NOBLEZA GRANA PORC.**  
30 x 30 (G 24) 11,8" x 11,8"  
126042



**NOBLEZA NIEBLA PORC.**  
25 x 25 (G 22) 10" x 10"  
126044



**NOBLEZA TOPACIO PORC.**  
25 x 25 (G 22) 10" x 10"  
126043



**NOBLEZA GRANA PORC.**  
25 x 25 (G 22) 10" x 10"  
126042

## PIEZAS ESPECIALES

Disponible en todos los colores - SPECIAL PIECES - Available in all colors



**ÁNGULO PELDAÑO NOBLEZA PORC.**  
33 x 46/4 (G 18 x 2) 13" x 18"



**PELDAÑO CURVO NOBLEZA PORC.**  
30 x 33/4 (G 17) 11,8" x 13"  
25 x 33/4 (G 16) 10" x 13"



**VIERITEAGUAS NOBLEZA PORC.**  
15 x 25/4 (G 10) 5,9" x 10"  
15 x 30/4 (G 12) 5,9" x 11,8"




**ZANQUÍN NOBLEZA PORC. IZDA / DCHA**  
9 x 30 (G 09) 4" x 11,8"



**ZÓCALO NOBLEZA PORC.**  
9 x 30 (G 06) 4" x 11,8"  
9 x 25 (G 05) 4" x 10"



**PASAMANOS NOBLEZA PORC.**  
18 x 25/4 (G 13) 7" x 10"  
18 x 30/4 (G 30) 7" x 11,8"



**PASAMANOS NOBLEZA PORC.**  
15 x 25/4 (G 12) 5,9" x 10"  
15 x 30/4 (G 15) 5,9" x 11,8"

## PACKING BASES

FORMATO	PULGADAS	PZ/CAJA	ML	CAJA/PLT	PESO/CAJA	PESO/PLT
30 x 30	11,8" x 11,8"	11	1	72	22,43	1.629
25 x 25	10" x 10"	16	1	72	21,06	1.530

## PACKING PIEZAS ESPECIALES

FORMATO	PULGADAS	PZ/CAJA	ML	CAJA/PLT	PESO/CAJA	PESO/PLT
ANG. PELD. 33 x 46/4	13" x 18"	6	1	18	9,82	-
PELD. CURVO 30 x 33/4	11,8" x 13"	6	1,8	44	17,86	800
PELD. CURVO 25 x 33/4	10" x 13"	8	2	54	17,93	983
VIERTEAGUAS 15 x 30/4	5,9" x 11,8"	14	4,2	36	19,84	729
VIERTEAGUAS 15 x 25/4	5,9" x 10"	14	3,5	48	16,9	831
PASAMANOS 18 x 30/4	7" x 11,8"	8	2,4	64	15,38	1.000
PASAMANOS 18 x 25/4	7" x 10"	8	2	52	12,74	682
PASAMANOS 15 x 30/4	5,9" x 11,8"	8	2,4	48	12,1	600
PASAMANOS 15 x 25/4	5,9" x 10"	8	2	48	10,74	536
ZÓCALO 9 x 30	4" x 11,8"	30	9	48	19,6	955
ZÓCALO 9 x 25	4" x 10"	40	10	48	24,1	1.171
ZANQUÍN 9 x 30	4" x 11,8"	30	9	48	19,6	-

## Nobleza


DECOR ANGELO

PINTADO A MANO

PE



**FRONTAL ANGELO PORC.**  
15,5 x 30 (G 18) 6" x 11,8"  
009M01



**TIRA ANGELO PORC.**  
7,5 x 30 (G 17) 3" x 11,8"  
007M01



**TACO ANGELO PORC.**  
7,5 x 7,5 (G 11) 3" x 3"  
006M01



**FRONTAL ANGELO PORC.**  
15,5 x 25 (G 17) 6" x 10"  
009M01



**TIRA ANGELO PORC.**  
6,5 x 25 (G 31) 3" x 10"  
007M01



**TACO ANGELO PORC.**  
6,5 x 6,5 (G 10) 3" x 3"  
006M01

## Nobleza

DECOR MARCO

PINTADO A MANO

PE



**FRONTAL MARCO PORC.**  
15,5 x 25 (G 31) 6" x 10"  
009M02



**TIRA MARCO PORC.**  
6,5 x 25 (G 15) 3" x 10"  
007M02



**TACO MARCO PORC.**  
6,5 x 6,5 (G 08) 3" x 3"  
006M02



**FRONTAL SANDRO PORC.**  
15,5 x 25 (G 18) 6" x 10"  
009M03



**TIRA SANDRO PORC.**  
6,5 x 25 (G 17) 3" x 10"  
007M03



**TACO SANDRO PORC.**  
6,5 x 6,5 (G 11) 3" x 3"  
006M03

## Nobleza

DECOR GRANADA

3º FUEGO

PE



**FRONTAL GRANADA PORC.**  
15 x 30 (G 31) 6" x 11,8"  
009M05



**TIRA GRANADA PORC.**  
7,5 x 30 (G 14) 3" x 11,8"  
007M05



**TACO GRANADA PORC.**  
7,5 x 7,5 (G 05) 3" x 3"  
006M05



**FRONTAL GRANADA PORC.**  
16 x 25 (G 15) 6" x 10"  
009M05



**TIRA GRANADA PORC.**  
7,5 x 25 (G 11) 3" x 10"  
007M05

## Nobleza

DECOR ASTOR

3º FUEGO

PE



**FRONTAL ASTOR PORC.**  
15 x 30 (G 16) 6" x 11,8"  
009M06



**TIRA ASTOR PORC.**  
7,5 x 30 (G 12) 3" x 11,8"  
007M06



**FRONTAL ASTOR PORC.**  
16 x 25 (G 12) 6" x 10"  
009M06



**TIRA ASTOR PORC.**  
7,5 x 25 (G 08) 3" x 10"  
007M06



**TACO ASTOR PORC.**  
7,5 x 7,5 (G 03) 3" x 3"  
006M06

## PACKING DECORADO

FORMATO	PULGADAS	PZ/CAJA	ML	CAJA/PLT	PESO/CAJA
FRONTAL 15,5 x 30	6" x 11,8"	15	4,5	56	15,1
FRONTAL 15 x 30	6" x 11,8"	20	6	56	19,4
FRONTAL 16 x 25	6" x 10"	20	5	48	16,3
FRONTAL 15,5 x 25	6" x 10"	16	4	60	15,3
TIRA 7,5 x 30	3" x 11,8"	36	10,18	64	16,91

## PACKING DECORADO

FORMATO	PULGADAS	PZ/CAJA	ML	CAJA/PLT	PESO/CAJA
TIRA 6,5 x 25	3" x 10"	20	4	48	7,12
TIRA 7,5 x 25	3" x 10"	50	12,5	48	20,1
TACO 7,5 x 7,5	3" x 3"	60	4,5	44	7,06
TACO 6,5 x 6,5	3" x 3"	60	3,9	60	5,02

# Terracota

**1 superficie** *Comfort floor*  
**2 colores**  
**1 formato** 25x25 · 10" x 10"  
**6 piezas especiales** ÁNGULO PELDAÑO · PELDAÑO CURVO · VIERTEAGUAS · ZÓCALO · ZANQUÍN · PASAMANOS

*Comfort floor*

ARESA

MONTASA

EVOLUTION  
EXTRUDED PORCELAIN TILE

*Comfort floor*



MÁXIMO  
DESTONIFICADO

TERRACOTA ARESA COMFORTFLOOR  
Ambiente TERRACOTA ARESA 25 x 25 · Decor TIRA SENÍS PORC. 7,5 x 25 · TACO SENÍS PORC. 7,5 x 7,5

SUPERFICIE	RESISTE LA FLEXIÓN	RESISTE EL DESGASTE	RESISTE EL RAYADO	ANTIDESLIZANTE	ANTID. TORTUS	MANCHAS	ABSORCIÓN	DILATACIÓN
<i>Comfort floor</i>	53 N / mn2	PEI (III)	MOHS - 8	clase I	0,64 - 0,32	Clase 5 - clase A	0,1%	6,2* 10 <sup>-6</sup> / °C

# Terracota

25x25 · 10"x10"

EVOLUTION  
EXTRUDED PORCELAIN TILE

Comfort floor

INTERIOR CLASE I  
UNE. ENV 12633:2003

PE GRES EXTRUSIONADO PORCELÁNICO  
PORCELAIN EXTRUDED TILE

RESISTENCIA A LA HELADA  
FROST PROOF

PAVIMENTO DE EXTERIOR  
OUTDOOR FLOOR TILE

DESTONIFICADO ARMONIOSO  
CONTROLLED DESTONIFICATION

RESISTENCIA AL RAYADO  
SCRATCH RESISTANCE

PAVIMENTO DE INTERIOR  
INDOOR FLOOR TILE

RESISTENTE AL DESGASTE  
WEAR RESISTANCE

SIN MANTENIMIENTO  
NO MAINTENANCE

SUPERFICIE MATE  
MATT SURFACE

\* Para cada uso específico, consultar Normas de Colocación en pág. 186-188 · For specific applications, please see page 186-188



**TERRACOTA ARESA PORC.**  
25 x 25 (G 24) 10" x 10"  
126028



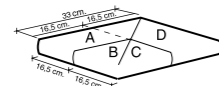
**TERRACOTA MONTASA PORC.**  
25 x 25 (G 24) 10" x 10"  
126030

## PIEZAS ESPECIALES

Disponible en todos los colores · SPECIAL PIECES · Available in all colors



**PELDAÑO CURVO TERRACOTA PORC.**  
25 x 33/4 (G 16) 10" x 13"



**ÁNGULO PELDAÑO 4 PZ.**  
33 x 33 (G 58 x JUEGO) 13" x 13"



**VIERTEAGUAS TERRACOTA PORC.**  
15 x 25/4 (G 10) 5,9" x 10"



**ZANQUÍN TERRACOTA PORC. IZDA / DCHA**  
9 x 25 (G 09) 4" x 10"



**ZÓCALO TERRACOTA PORC.**  
9 x 25 (G 05) 4" x 10"



**PASAMANOS TERRACOTA PORC.**  
18 x 25/4 (G 13) 7" x 10"



**PASAMANOS TERRACOTA PORC.**  
15 x 25/4 (G 12) 5,9" x 10"

### PACKING PIEZAS ESPECIALES

FORMATO	PULGADAS	PZ/CAJA	ML	CAJA/PLT	PESO/CAJA	PESO/PLT
ANG. PELD. 33 x 33	13" x 13"	3	1	18	12,04	-
PELD. CURVO 25 x 33/4	10" x 13"	8	2	54	17,94	983
VIERTEAGUAS 15 x 25/4	5,9" x 10"	14	3,5	48	16,9	831
PASAMANOS 18 x 25/4	7" x 10"	8	2	52	12,74	682
PASAMANOS 15 x 25/4	5,9" x 10"	8	2	48	10,74	536
ZÓCALO 9 x 25	4" x 10"	40	10	48	24,1	1.171
ZANQUÍN 9 x 25	4" x 10"	40	10	48	24,1	-

### PACKING BASES

FORMATO	PULGADAS	PZ/CAJA	M <sup>2</sup>	CAJA/PLT	PESO/CAJA	PESO/PLT
25 x 25	10" x 10"	16	1	72	21,06	1.530

## Terracota

DECOR SENÍS PORC.

3<sup>er</sup> FUEGO

PE



**CENTRO SENÍS PORC.**  
25 x 25 (G 13) 10" x 10"  
055M04



**FRONTAL SENÍS PORC.**  
16 x 25 (G 12) 6" x 10"  
009M04



**TIRA SENÍS PORC.**  
7,5 x 25 (G 08) 3" x 10"  
007M04



**FRONTAL SENÍS PORC.**  
15 x 30 (G 15) 6" x 11,8"  
009M04



**TIRA SENÍS PORC.**  
7,5 x 30 (G 11) 3" x 11,8"  
007M04



**TACO SENÍS PORC.**  
7,5 x 7,5 (G 03) 3" x 3"  
006M04

## Terracota

DECOR PUEBLA PORC.

3<sup>er</sup> FUEGO

PE



**FRONTAL PUEBLA PORC.**  
16 x 25 (G 13) 6" x 10"  
009M37



**TIRA PUEBLA PORC.**  
7,5 x 25 (G 09) 3" x 10"  
007M37



**TACO PUEBLA PORC.**  
7,5 x 7,5 (G 04) 3" x 3"  
006M37

## Terracota

DECOR CORSIA PORC.

3<sup>er</sup> FUEGO

PE



**FRONTAL CORSIA PORC.**  
16 x 25 (G 12) 6" x 10"  
009M62



**TIRA CORSIA PORC.**  
7,5 x 25 (G 08) 3" x 10"  
007M62



**TACO CORSIA PORC.**  
7,5 x 7,5 (G 03) 3" x 3"  
006M62

### PACKING DECORADO

FORMATO	PULGADAS	PZ/CAJA	ML	CAJA/PLT	PESO/CAJA
CENTRO 25 x 25	10" x 10"	16	4	72	21,06
FRONTAL 15 x 30	6" x 11,8"	15	4,5	56	14,58
FRONTAL 16 x 25	6" x 10"	20	5	48	16,3

### PACKING DECORADO

FORMATO	PULGADAS	PZ/CAJA	ML	CAJA/PLT	PESO/CAJA
TIRA 7,5 x 30	3" x 11,8"	36	10,18	64	16,91
TIRA 7,5 x 25	3" x 10"	50	12,5	48	20,1
TACO 7,5 x 7,5	3" x 3"	30	2,25	44	3,7

**3cm.** de espesor

Quartz KLINKER | Liébana | Rocas de Galicia

**Clase III · R12**  
Antideslizante Antiskid | Antidérapant

RECTIFICADO A 4 LADOS  
rectifie aux 4 côtés · rectify four sides

Antihielo (sobre soportes regulables)  
Frost resistance (up regulable supports)  
Résistance au gel (sur plot réglable)

**18560 Nw**  
Carga de rotura  
Load of break  
Charge de rupture

Force de rupture >15000N  
"Résultats conformes et supérieurs à la norme sur dalles béton T7 et T11"

**3 cm.**

**PEI III · IV**  
Resistente al desgaste  
Wear resistance | Résistant à l'usage

**28 · 36 N/mn<sup>2</sup>**  
Resistencia a la flexión  
Bending resistance | Résistant à la flexione

**17520 Nw**  
Fuerza de rotura  
Strength of break  
Force de rupture

**3cm.** de espesor

Tropical Forest

**Clase III · R10**  
Antideslizante Antiskid | Antidérapant

RECTIFICADO A 4 LADOS  
rectifie aux 4 côtés · rectify four sides

Antihielo (sobre soportes regulables)  
Frost resistance (up regulable supports)  
Résistance au gel (sur plot réglable)

**18560 Nw**  
Carga de rotura  
Load of break  
Charge de rupture

Force de rupture >15000N  
"Résultats conformes et supérieurs à la norme sur dalles béton T7 et T11"

**3 cm.**

**PEI III · IV**  
Resistente al desgaste  
Wear resistance | Résistant à l'usage

**28 · 36 N/mn<sup>2</sup>**  
Resistencia a la flexión  
Bending resistance | Résistant à la flexione

**17520 Nw**  
Fuerza de rotura  
Strength of break  
Force de rupture



**FILTER FLOOR · LIÉBANA EXTERIOR · R12 · CLASE III**  
 Ambiente FILTER FLOOR LIÉBANA BREZ 36 x 36 · PELDAÑO ANGULAR LIÉBANA BREZ 36 x 32/4 · Revestimiento ROCAS DE GALICIA BURELA 30 x 60

SUPERFICIE	CARGA DE ROTURA	FUERZA DE ROTURA	RESISTE LA FLEXIÓN	RESISTE EL DESGASTE	ANTIDESLIZANTE	ANTID. TORTUS	RESISTE EL RAYADO	TACTO SATISFACTORIO	FÁCIL LIMPIEZA	ANTIÁCIDO	MANCHAS	ABSORCIÓN	DILATACIÓN
Quartz KLINKER	18560 Nw	17520 Nw	30 - 40	PEI (IV)	Clase III - R 12	0,64 · 0,32	MOHS 8	fine <b>RESISTANCE</b>	✓	✓	Clase 5 · Clase A	0,1%	6,1* 10 <sup>-6</sup> / °C
Tropical Forest	18560 Nw	17520 Nw	30 - 40	PEI (III - IV)	Clase III - R 10	0,64 · 0,32	MOHS 7-8	fine <b>RESISTANCE</b>	✓	✓	Clase 5 · Clase A	0,1%	6,1* 10 <sup>-6</sup> / °C
Liébana	18560 Nw	17520 Nw	30 - 40	PEI (III - IV)	Clase III - R 12	0,64 · 0,32	MOHS 9		✓	✓	Clase 5 · Clase A	0,1%	6,1* 10 <sup>-6</sup> / °C
Rocas de Galicia	18560 Nw	17520 Nw	30 - 40	PEI (III - IV)	Clase III - R 12	0,64 · 0,32	MOHS 9		✓	✓	Clase 5 · Clase A	0,2%	6,1* 10 <sup>-6</sup> / °C




**FILTER FLOOR LIÉBANA** EXTERIOR - R12 - CLASE III  
 Ambiente **FILTER FLOOR LIÉBANA BODIA 36 x 36** · **LIÉBANA TAMA 36 x 36** · CLASE II  
 Revestimiento **ROCAS DE GALICIA VERIN 30 x 60** · CLASE II



**FILTER FLOOR TROPICAL FOREST** FINERESISTANCE - R10 - CLASE III  
 Ambiente **FILTER FLOOR T.F. OAK PLANK 36 x 36** · **PELDAÑO ANGULAR T.F. OAK PLANK 36 x 32/4** · **GRATING RUTILO 18 x 36/2**

**ESQUEMA ACABADO CON PELDAÑO** · LAYOUT FINISHED WITH STAIR TREADS · SCHEMA TERMINÉ AVEC NEZ DE MARCHÉ



- |  |  |
|--|--|
| <b>01. Hormigón para compensar altura</b><br>Concrete to compensate height<br>Béton pour compensé la hauteur | <b>03. Soporte regulable</b><br>Regulatable support<br>Plot réglable         |
| <b>02. Peldaño</b><br>Stair tread<br>Nez de marche   | <b>04. Pieza Filter Floor</b><br>Filter Floor piece<br>Pièce de Filter Floor |

**Pavimento totalmente plano en superficies con declive**

Floor covering that is totally level on surfaces with an incline  
 Sol totalement plat en superficies avec dénivèlement

Este sistema es la solución para crear un pavimento totalmente plano en superficies con declive.  
 Por debajo de este quedan las pendientes de drenaje. Aplicaciones: terrazas, azoteas, piscinas, jardines.

This system is the solution to create a floor covering that is totally level on surfaces with an incline.  
 On the bottom remains the drainage slopes. Areas to install: terraces, pools...  
 Ce système est la solution pour créer un sol totalement plat sur une superficie dénivelée.  
 Sous celui-ci ils restent les pentes de drainage. Applications: terrasses, toitures, piscines, jardins...


**FACILITA LA RÁPIDA ELIMINACIÓN DEL AGUA, EVITANDO LA ACUMULACIÓN DE LA MISMA SOBRE LA SUPERFICIE CERÁMICA**  
 FACILITES THE RAPID ELIMINATION OF WATER, AVOIDING THE ACUMULATION OF SAME ON THE CERAMIC SURFACE  
 FACILITE L'ÉLIMINATION RAPIDE DE L'EAU, EN ÉVITANT LE ACUMULATION DE CETTE DERNIÈRE SUR LA SURPERFICIE CÉRAMIQUE

**PISCINAS** · SWIMMING POOL · PISCINE

Se tiene que colocar una pequeña pestaña o pieza, para nivelar el GRATING con el peldaño y la base.

This one needs to have a small flap or piece to equalize the GRATING (drain piece) with the step.

Il doit être possé un petit clapet ou pièce pour niveler le GRATING avec le nez de marche.



**SOPORTE REGULABLE** · REGULATABLE SUPPORT



- SOPORTE AIR 5/7 (G 09)** 00A061
- SOPORTE AIR 7/10 (G 09)** 00A062
- SOPORTE AIR 10/13 (G 09)** 00A063
- SOPORTE AIR 13/17 (G 11)** 00A064
- SOPORTE AIR 17/19 (G 11)** 00A065
- SOPORTE AIR 19/22 (G 11)** 00A066
- SOPORTE AIR 22/26 (G 14)** 00A067
- SOPORTE AIR 26/28 (G 14)** 00A068

**SOPORTE NO REGULABLE** · NOT REGULATABLE SUPPORT



- SOPORTE SNR-10 FIJO (G 05)** 00A011
- SOPORTE SNR-20 FIJO (G 06)** 00A018

**filterfloor** by NATUCER  
**Quartz KLINKER**

36x36 - 14"x14"

fine **RESISTANCE - R12**


**Extruido**

**EXTERIOR CLASE III**  
UNE. ENV 12633:2003

**Extruido**

- RESISTENCIA AL RAYADO / SCRATCH RESISTANCE
- SIN MANTENIMIENTO / NO MAINTENANCE
- SUPERFICIE SEMIBRILLO / SURFACE SEMI-GLOSS
- PAVIMENTO DE EXTERIOR / OUTDOOR FLOOR TILE
- RESISTENTE AL DESGASTE / WEAR RESISTANCE
- ANTIDESLIZANTE / ANTISLIP

Resistente al hielo (sobre soportes regulables)  
 Frost resistance (up regulable supports) - Résistance au gel (sur plot réglable)



**FILTER FLOOR QUARTZ KLINKER LATTEO**  
 36 x 36/3 (G 64) 14" x 14"  
 141191

**FILTER FLOOR QUARTZ KLINKER RUTILO**  
 36 x 36/3 (G 64) 14" x 14"  
 141192

**FILTER FLOOR QUARTZ KLINKER FUME**  
 36 x 36/3 (G 64) 14" x 14"  
 141193

36 x 54/3 (G 46) 14" x 21"  
 202191

36 x 54/3 (G 46) 14" x 21"  
 202192



**GRATING LATTEO**  
 18 x 36/2 (G 24) 7" x 14"  
 189191



**GRATING RUTILO**  
 18 x 36/2 (G 24) 7" x 14"  
 189192



**GRATING FUME**  
 18 x 36/2 (G 24) 7" x 14"  
 189193

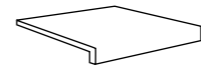
**PIEZAS ESPECIALES**  
 Disponible en todos los colores  
 SPECIAL PIECES - Availables in all colors



**ZÓCALO QUARTZ K.**  
 9 x 30 (G 06) 4" x 11,8"



**PELDAÑO CURVO QUARTZ K.**  
 25 x 33/4 (G 16) 10" x 13"



**PELDAÑO ANGULAR QUARTZ K.**  
 30 x 32/4 (G 17) 11,8" x 13"

**filterfloor** by NATUCER  
**Liébana**

36x36 - 14"x14"

**EXTERIOR - R12**


**Extruido**

**EXTERIOR CLASE III**  
UNE. ENV 12633:2003

**Extruido**

- RESISTENCIA AL RAYADO / SCRATCH RESISTANCE
- SIN MANTENIMIENTO / NO MAINTENANCE
- SUPERFICIE MATE / MATT SURFACE
- PAVIMENTO DE EXTERIOR / OUTDOOR FLOOR TILE
- RESISTENTE AL DESGASTE / WEAR RESISTANCE
- ANTIDESLIZANTE / ANTISLIP

Resistente al hielo (sobre soportes regulables)  
 Frost resistance (up regulable supports) - Résistance au gel (sur plot réglable)



**FILTER FLOOR LIÉBANA BREZ**  
 36 x 36/3 (G 64) 14" x 14"  
 141154

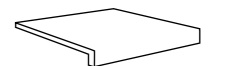
**FILTER FLOOR LIÉBANA BODIA**  
 36 x 36/3 (G 64) 14" x 14"  
 141153

**FILTER FLOOR LIÉBANA CUEVA**  
 36 x 36/3 (G 64) 14" x 14"  
 141155

**PIEZAS ESPECIALES**  
 Disponible en todos los colores  
 SPECIAL PIECES - Availables in all colors



**ZÓCALO LIÉBANA**  
 9 x 36 (G 07) 4" x 14"



**PELDAÑO ANGULAR LIÉBANA**  
 36 x 32/4 (G 18) 14" x 13"

**filterfloor** by NATUCER  
**Rocas de Galicia**

36x36 - 14"x14"

**EXTERIOR - R12**



**Extruido**

**EXTERIOR CLASE III**  
UNE. ENV 12633:2003

**Extruido**

- RESISTENCIA AL RAYADO / SCRATCH RESISTANCE
- SIN MANTENIMIENTO / NO MAINTENANCE
- SUPERFICIE MATE / MATT SURFACE
- PAVIMENTO DE EXTERIOR / OUTDOOR FLOOR TILE
- RESISTENTE AL DESGASTE / WEAR RESISTANCE
- ANTIDESLIZANTE / ANTISLIP

Resistente al hielo (sobre soportes regulables)  
 Frost resistance (up regulable supports) - Résistance au gel (sur plot réglable)




**FILTER FLOOR ROCAS DE GALICIA PONTEVEDRA**  
 36 x 36/3 (G 64) 14" x 14"  
 141136

**FILTER FLOOR ROCAS DE GALICIA SANTIAGO**  
 36 x 36/3 (G 64) 14" x 14"  
 141139

**FILTER FLOOR ROCAS DE GALICIA LA CORUÑA**  
 36 x 36/3 (G 64) 14" x 14"  
 141138

**PIEZAS ESPECIALES**  
 Disponible en todos los colores  
 SPECIAL PIECES - Availables in all colors



**ZÓCALO ROCAS DE GALICIA**  
 9 x 30 (G 06) 4" x 11,8"



**PELDAÑO CURVO ROCAS G.**  
 30 x 33/4 (G 17) 11,8" x 13"

**filterfloor** by NATUCER  
**Tropical Forest**

36x36 - 14"x14"

fine **RESISTANCE - R10**


**Extruido**

**EXTERIOR CLASE III**  
UNE. ENV 12633:2003

**Extruido**

- RESISTENCIA AL RAYADO / SCRATCH RESISTANCE
- SIN MANTENIMIENTO / NO MAINTENANCE
- SUPERFICIE MATE / MATT SURFACE
- PAVIMENTO DE EXTERIOR / OUTDOOR FLOOR TILE
- RESISTENTE AL DESGASTE / WEAR RESISTANCE
- ANTIDESLIZANTE / ANTISLIP

Resistente al hielo (sobre soportes regulables)  
 Frost resistance (up regulable supports) - Résistance au gel (sur plot réglable)



**FILTER FLOOR TROPICAL FOREST MUKALY PLANK**  
 36 x 36/3 (G 64) 14" x 14"  
 141J07

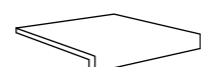
**FILTER FLOOR TROPICAL FOREST OAK PLANK**  
 36 x 36/3 (G 64) 14" x 14"  
 141J05

**FILTER FLOOR TROPICAL FOREST JATOBA PLANK**  
 36 x 36/3 (G 64) 14" x 14"  
 141J06

**PIEZAS ESPECIALES**  
 Disponible en todos los colores  
 SPECIAL PIECES - Availables in all colors



**ZÓCALO TROPICAL F.**  
 9 x 30 (G 06) 4" x 11,8"



**PELDAÑO ANGULAR TROPICAL F. PLANK**  
 36 x 32/4 (G 18) 14" x 13"

**PACKING BASES**

FORMATO	PULGADAS	PZ/CAJA	M <sup>2</sup>	CAJA/PLT	PESO/CAJA	PESO/PLT
36 x 36 / 3	14" x 14"	15	1,35	72	21,1	1.533
36 x 54 / 4	14" x 21"	2	0,389	64	20,24	1.313

**PACKING PIEZAS ESPECIALES**

FORMATO	PULGADAS	PZ/CAJA	ML	CAJA/PLT	PESO/CAJA	PESO/PLT
GRATING 18 x 36/2	7" x 14"	8	2,88	56	18,6	1.057

**PACKING PIEZAS ESPECIALES**

FORMATO	PULGADAS	PZ/CAJA	ML	CAJA/PLT	PESO/CAJA	PESO/PLT
PELD. ANG. 36 x 32/4	14" x 13"	6	2,16	44	19,3	863
PELD. CURVO 30 x 33/4	11,8" x 13"	6	1,8	44	17,86	800
PELD. ANG. 30 x 32/4	11,8" x 13"	6	1,8	44	14,8	665
PELD. CURVO 25 x 33/4	10" x 13"	8	2	54	17,94	983
ZÓCALO 9 x 36	4" x 14"	30	10,8	48	22,6	1.108
ZÓCALO 9 x 30	4" x 11,8"	30	9	48	19,6	955

## CARACTERÍSTICAS TÉCNICAS

TECHNICAL DATA · CARACTERISTICHE TECNICHE · CARACTÉRISTIQUES TECHNIQUES · TECHNISCHE DATA

EVOLUTION  
EXTRUDED PORCELAIN TILE

	NORMA Test - Norme Norme - Norm	Grupo A-I (EN 14411 : 2003 - Anexo A) DESCRIPCIÓN BASES Description / Description / Descrizione / Beschreibung	MÍNIMO EXIGIDO Minimum required - Minimum exigé Minimo esigito - Minimo Gefordert
	UNE-EN-ISO-10545 PARTE 4	<b>RESISTENCIA A LA FLEXIÓN en N/mm</b> Bending resistance as N/mm · Résistance à la flexion en N/mm · Resistente alla flessione in N/mm · Biegefestigkeit in N/mm	≥ < 28 N/mm²
	UNE-EN-ISO-10545 PARTE 7	<b>RESISTENCIA A LA ABRASIÓN SUPERFICIAL PEI</b> Resistance to abrasion PEI · Résistance à l'abrasion PEI · Resistenza all'abrasione superficiale PEI · Verschleißwiderstand Von der Oberfläche PEI	1 - 5
	UNE 67-101 92E EN-101	<b>DUREZA AL RAYADO SUPERFICIAL Esmaltados (Escala Mohs)</b> Surface hardness (Mohs scale) · Surete superficielle (Echelle Mohs) · Durezza ai graffi superficiali · Ritzhärte des Scherbens (n. Mohs)	-
	UNE-EN-ISO-10545 PARTE 14	<b>MANCHAS / ADITIVOS AGUA, PRODUCTOS LIMPIEZA, PISCINAS</b> Staining / Resistance to household chemicals and swimming pool additives · Taches / Résistance aux produit chimiques de usage domestique et additives pour piscine Macchie / Resistente ai prodotti chimici ai uso domestico ed additivi per piscine · Flecken / Chemische Putzmittel und Schwimmbadmittel	Clase 3 / Class 3 / Classe 3 Clase 3 / Klasse 3 - Clase B / Class B Clase B / Classe B / Klasse B
	UNE-EN-ISO-10545 PARTE 3	<b>ABSORCIÓN DE AGUA</b> Water absorption · Absorption d'eau · Assorbenza d'acqua · Wasseraufnahme	≤ 0,5 %
	UNE-EN-ISO-10545 PARTE 8	<b>DILATACIÓN TÉRMICA LINEAL (Temperatura ambiente hasta 100° C)</b> Linear thermal expansion coefficient (at room temperature at 100° C) · Coefficient de dilatation thermique lineaire (de la temperature ambiante a 100° C) Coefficiente di dilatazione termica (Temperatura ambiente fino 100° C) · Thermal Dehnung (Atmosphärentemperaturen bis 100° C)	

## GARANTIZADO EN SERIES NATUCER

GUARANTEED · GARANTIÉE · GARANTITA · GARANTIERT | FULFILL THE RULES · RÉPOND A LA NORME · RISPETTA LA NORMATIVA · ENTSPRICHT DEN BESTIMMUNGEN

EVOLUTION  
EXTRUDED PORCELAIN TILE

	NORMA Test - Norme Norme - Norm	Grupo A-I (EN 14411 : 2003 - Anexo A) DESCRIPCIÓN BASES Description / Description / Descrizione / Beschreibung	MÍNIMO EXIGIDO Minimum required - Minimum exigé Minimo esigito - Minimo Gefordert
	UNE-EN-ISO-10545 PARTE 9	<b>RESISTENCIA AL CHOQUE TÉRMICO</b> Thermic resistance · Résistance aux écart thermiques · Resistenza agli sbalzi termici · Temperaturwechselbeständigkeit	<b>EXIGIDA</b> Required · Exigée · Esigita · Gefordert
	UNE-EN-ISO-10545 PARTE 11	<b>RESISTENCIA AL CUARTEO</b> Cracking resistance · Résistance à la tressaillure · Resistenza alla spaccatura dello smalto · Spaltierwiderstand	<b>EXIGIDA</b> Required · Exigée · Esigita · Gefordert
	UNE-EN-ISO-10545 PARTE 13 Guaranteed	<b>RESISTENCIA A ÁCIDOS Y BASES</b> Resistance to acids and bases · Résistance aux acides et aux bases · Resistenza agliaciale alcali · Säurewiderstand und Grundwiderstand	<b>EXIGIDA POR ACUERDO</b> Demanded by agreement · Exigé par accord Esigita per accordo · Verlangt laut absprache
	UNE-EN-ISO-10545 PARTE 12	<b>RESISTENCIA A LA HELADA (Siempre que esté colocado según nuestro catálogo colocación ver pag.198)Staining</b> Frost resistance (Whenever this placed according to sample the I classifi) · Résistance au gel · Resistenza al gelo · Frostbeständigkeit	<b>EXIGIDA POR ACUERDO</b> Demanded by agreement · Exigé par accord Esigita per accordo · Verlangt laut absprache

## ANTIDESLIZAMIENTO

EVOLUTION  
EXTRUDED PORCELAIN TILE

	NORMA Test - Norme Norme - Norm	DESCRIPCIÓN BASES Description - Description - Descrizione - Beschreibung	MÍNIMO EXIGIDO Minimum required - Minimum exigé Minimo esigito - Minimo Gefordert
<b>A</b>	UNE:ENV 12633:2003 CTE: USOS PÚBLICOS	<b>RESISTENCIA AL DESLIZAMIENTO RD. SEGÚN CÓDIGO TÉCNICO EDIFICACIÓN: OBLIGADO CUMPLIMIENTO EN ESPAÑA PARA USOS PÚBLICOS.</b>	Rd < 15 [Clase 0] · 15 < Rd < 35 [Clase 1] 35 < Rd < 45 [Clase 2] · Rd > 45 [Clase 3]
<b>B</b>	DIN 51130:2004	<b>COEFICIENTE DE DESLIZAMIENTO PIE CALZADO. R · COEFICIENT SHOE TRAFFIC AREA.</b>	R9 (3° - 10°) · R10 (> 10° - 19°) R11 (> 19° - 27°) · R12 (> 27°)
<b>C</b>	MÉTODO TORTUS	<b>COEFICIENTE DE FRICCIÓN EN SECO Y EN HÚMEDO.FRICTION COEFICIENT DRY/WET.</b>	Clase 1. Fh < 0,4 Clase 2. Fh > 0,4

## NORMAS DE COLOCACIÓN

INSTALLATION INSTRUCTIONS

Una correcta colocación es esencial para obtener del producto el resultado esperado. Antes de empezar la colocación nos aseguramos que las pendientes están hechas y el soporte está regularizado y es absorbente. La superficie debe ser sólida, resistente y limpia de polvo, pintura, cera, grasa... etc.

En los formatos 22,5x22,5, 30x30, 30x30 Groso, 30x30 Fine, 18x18, 15x15 Groso, 15x15, 25x25,36x36 y 36x36 oct., las piezas deben colocarse en el mismo sentido de las estrias del dorso.

En los formatos 22,5x45, 30x45, 36x54, 18x36, 30x60, 15x30, 15x30 Groso, 36x60, 36x60 oct., 21x60, 10,5x60, 5,2x60, recomendamos la colocación a junta continua, en el caso de que se quiera colocar el material desplazado, no deberá estar desplazado más de un 20% de la superficie total de la pieza.

Natucer recomienda la colocación de sus fabricados con una junta de 5 mm, la colocación sin juntas no es recomendable desde cualquier punto de vista técnico.

Natucer, S.L. no se responsabilizara de ningún desperfecto acaecido en nuestros fabricados, si el solado esta colocado sin junta de colocación, siguiendo las indicaciones de esta.

A good installation is essential to obtain the expected result from the product. Before the installation we must to ensure that pendings are do it and the support is regularized and is absorbent. The surface should be solid, resistant and cleaned of (dust, paint, wax, grease...).

In the sizes 22,5x22,5, 30x30, 30x30 Grosso, 30x30 Fine, 18x18, 15x15 Grosso, 15x15, 25x25, 36x36 and 36x36 Oct., tiles must be installed in the same direction of the lines ( of the back of the extruded tile).

In the sizes 22,5x45, 30x45, 36x54, 18x36, 30x60, 15x30 x 15x30 Grosso, 36x60, 36x60 Oct. 21x60, 10,5x60, 5,2x60, we recommend continuous joints for the installation, in the case that you want to install not with continous lines, should not be displaced more than 20% from the total surface of the tile.

Natucer recommends the installation of their products with 5 mm joint, installation without joints is not recommended (from the technical point of view).

Natucer, S.L. will not be responsible for any malfunction happened in our products, if the ceiling is installed without correct joints, following the indications (installation manual).

### RECOMENDACIÓN · CORTE DE PIEZAS

**6. 1.** El corte de las piezas puede efectuarse utilizando una cortadora eléctrica con disco de diamante de banda continua en húmedo. Lógicamente este procedimiento es el que proporciona un mejor resultado al producir un corte perfecto. Existe otro procedimiento que consiste en rayar de 3 a 4 veces la pieza sobre el mismo surco con una máquina cortadora de rulina de vidrio gruesa y partiéndola con la ayuda de un separador manual, aunque NATUCER no lo aconseja.

#### RECOMMENDATION · CUTTING OF PIECES

**6. 1.** The cutting of pieces can be mounted using a "rim diamond blade electric mower, in damp". Obviously this procedure is which provides a better result to produce a perfect cut. There is another procedure that consists in scratch 3 to 4 times the piece on the same place with a cutter machine of "vidria thick disk" and split it with the help of a manual separator, although NATUCER not recommended this method.



### ESCALERAS · PELDAÑO Y FRONTAL


- 5. 1.** Colocación del frontal rellenando la totalidad de la superficie.
- 5. 2.** Recubrir toda la superficie macizándola para evitar huecos.
- 5. 3.** Colocación del peldaño coincidiendo el vértice del mismo con la parte superior del frontal.
- 5. 4.** Colocación del peldaño por la parte delantera del frontal sin dejar espacio.

#### STAIR WITH STEP TILE AND STEP RISER

- 5. 1.** Install the step riser by completely filling the whole of the surface.
- 5. 2.** Cover the whole surface aqeeze to fill all spaces.
- 5. 3.** Fixed the step tile by joining the corner with the frontal upper side.
- 5. 4.** Fixed the step tile on to the frontal side pushing it inside in order to avoid any spacesbetween them.



### COLOCACIÓN ZANQUÍN



### NORMAS LIMPIEZA · MANTENIMIENTO

Es normal e inevitable que durante la ejecución de la obra, el pavimento acumule suciedad debido a sus propiedades antideslizantes. Por ello, es muy importante realizar una "limpieza de Choque" al finalizar la obra según las siguientes indicaciones:

- 5.1. Durante la instalación,** eliminar completamente todos los restos de material de agarre y rejuntado. Es imprescindible limpiarlos al momento, sin dejar que se sequen, utilizando para ello una esponja húmeda. De lo contrario, la textura rugosa del acabado antideslizante dificultará notablemente su posterior eliminación.
- 5.2. Barrer toda la superficie y recoger los restos de obra.** Así evitaremos que se forme "barrido" en posteriores acciones de limpieza. Asegurarse de que las juntas se han endurecido.
- 5.3. Cuando quedan restos secos de material** de rejuntado o agarre (morteros base cemento) se observa un halo blanco en el borde de la pieza. En algunos casos es inapreciable debido a que el color del rejuntado es muy similar al color de la plaqueta cerámica. Cuando las juntas se hayan endurecido hay que eliminarlos de la siguiente manera:
- 5. 4. Limpieza final de obra:** Después de la colocación es fundamental realizar una buena limpieza para eliminar residuos de junta y en general suciedad de la obra. Para esta operación es aconsejable el empleo de un detergente de acción ligeramente ácida que no despidan humos tóxicos y respete las juntas, el material y el usuario, como Fila Deterdek, Kerakoll Delta Plus, Keranet de Mapei o Powerfix de Kiehl.
- 5. 5. Mantenimiento:** Para un buen mantenimiento del pavimento se aconseja el empleo de un detergente neutro de alto poder limpiador como FilaCleaner. En los casos de suciedad orgánica intensa y acumulada en el tiempo, grasa etc., se aconseja la utilización extraordinaria de un detergente de tipo desengrasante como el Fila PS/87 o Tablefit opex de Kiehl.

#### MAINTENANCE AND CLEANLINESS

Es normal e inevitable que durante la ejecución de la obra, el pavimento acumule suciedad debido a sus propiedades antideslizantes. Por ello, es muy importante realizar una "limpieza de Choque" al finalizar la obra según las siguientes indicaciones:

- 5.1. Durante la instalación,** eliminar completamente todos los restos de material de agarre y rejuntado. Es imprescindible limpiarlos al momento, sin dejar que se sequen, utilizando para ello una esponja húmeda. De lo contrario, la textura rugosa del acabado antideslizante dificultará notablemente su posterior eliminación.
- 5.2. Barrer toda la superficie y recoger los restos de obra.** Así evitaremos que se forme "barrido" en posteriores acciones de limpieza. Asegurarse de que las juntas se han endurecido.
- 5.3. Cuando quedan restos secos de material** de rejuntado o agarre (morteros base cemento) se observa un halo blanco en el borde de la pieza. En algunos casos es inapreciable debido a que el color del rejuntado es muy similar al color de la plaqueta cerámica. Cuando las juntas se hayan endurecido hay que eliminarlos de la siguiente manera:
- 5. 4. Final clearing of the Project:** After the installation process is very important to clean the ceramic tiles properly. The installer has to make sure of removing any residues between tiles and any other kind of dirt in the job area. To clean the tiles the recommended detergent to use is one with a slightly acid composition. A detergent that does not produce any fumes, will damage the tile or, will be toxic to the installer. Some of this detergents are, Fila Deterdek, Kerakoll Delta Plus, Kersnet from Mapei and Powerfix from Keihl.
- 5. 5. Maintenance:** For an effective maintenance of the concrete the suggested detergent to use is a neutral with high cleaning properties like FilaCleaner. In cases of intense organic dirt, and accumulation of grease over time, the recommended detergent to use is a degreaser like Fila PS/87 or Tablefit opex from Kiehl.

\*Estas series han sido testadas por laboratorios homologados.NATUCER S.L. no se responsabiliza de los posibles percances que puedan suceder.

\*These series have been tested by homologated laboratories. NATUCER S.L. doesn't take the responsibility of possible accidents.

\*Serie testate per laboratori approvati. Natucer S.L. non prende la responsabilità degli possibili incidenti.

\*Ces series ont été testées par des laboratoires homologués. NATUCER S.L. ne se rend pas responsable des éventuelles failles qui pourraient survenir.

\*Diese Serien sind von anerkannten Labors geprüft worden. NATUCER S.L. ist nicht für Schäden die sich ereignen können verantwortlich.

Natucer S.L. recomienda la utilización de nuestro porcelánico extruido en zonas atmosféricas adversas siguiendo nuestro manual de colocación.

Natucer S.L. recommends the use of our extruded porcelain tiles in those areas with adverse weather conditions, following the guide line of our installation manual.

## RECOMENDACIÓN DE COLOCACIÓN

### PAVIMENTOS INTERIORES

#### INSTALLATION INSTRUCTIONS · INDOOR FLOOR TILES

### 1 PREPARACIÓN DEL SOPORTE

**1. 1.** Comprobar que el soporte sea consistente y esté limpio y seco.

**1. 2.** Es esencial disponer de superficies perfectamente planas, si se observan desniveles en el soporte aplicar una capa de nivelación. Es recomendable alterar los soportes excesivamente lisos para que presenten una rugosidad que permita la adherencia de las baldosas.

#### BASE PREPARATION

1. 1. Verify base is firm, clean, and dry.

1. 2. Base must be completely flat and level, any irregularities must be filled in to level. It is recommended that any smooth bases be roughed up to better cement the ceramic bases. (Cement board or backer board not required).



### 2 ADHESIVOS DE CAPA FINA

**2. 1.** Utilizar el producto Fermafluid Tempo o Fermalanic (Weber Cemarksa), o bien H 40 Flex o H 40 Flotex (Kerakoll), Estos morteros cola de ligantes mixtos, son flexibles para resistir posibles dilataciones. Extender y peinar el mortero cola colocando las piezas dejando juntas entre ellas de 5 milímetros mínimo. Presionar las baldosas hasta conseguir el aplastamiento de los surcos del mortero cola.

**2. 2.** Existe la opción de utilizar mortero fresco que es una técnica de colocación cerámica tradicional, aunque Natucer, S.L. aconseja el mortero cola de ligantes mixtos que nos garantiza una mayor adherencia.

#### THINSET ADHESIVE APPLICATION

2. 1. Use Fermafluid Tempo, Fermalanic (Weber Cemarksa), H40 Flex or H40 Flotex (Kerakoll). These mortars contain mixed components that allow for expansion and contraction. Spread these mortars with a trowel and set ceramic bases with a minimum of a 5mm joint. Pressure the ceramic bases until the bases feel firm and trowel lines are flattened.

2. 2. Natucer does not recommend the use of standard mortar as fixer, as this traditional system doesn't guarantee a perfect finish.

## RECOMENDACIÓN DE COLOCACIÓN

### PARA GRES EXTRUSIONADO PORCELÁNICO TERRAZAS Y EXTERIORES

#### INSTALLATION INSTRUCTIONS FOR EXTRUDED PORCELAIN TILES · OUTDOOR FLOOR TILES

### 1 PREPARACIÓN DEL SOPORTE

Para un acabado perfecto y previniendo posibles incidencias causadas por agresiones atmosféricas, la colocación debe de ser exigente.

**1.1.** Se necesita un soporte resistente, estable y capaz de evacuar el agua mediante pendientes en dirección a desagües que eviten cualquier tipo de estancamiento sobre el solado (teniendo en cuenta que se deben reparar los posibles defectos de planeidad en la superficie rellenando los huecos con mortero).

#### BASE PREPARATION

For a perfect finish, and when possible incidents are expected due to atmospheric aggression, installation must be demanding.

1.1. It is necessary to have a base that is strong, stable and able to drain water by means of slopes to drains to prevent water from standing on the flooring (bearing in mind that all problems with flatness must be corrected by filling holes with mortar).



### 4 JUNTAS DE DILATACIÓN

**4. 1.** Realizar una junta perimetral con los planos verticales y columnas de al menos 6 mm de anchura, y juntas de dilatación en superficies mayores de 30m². Respetar las juntas estructurales y rellenarlas con mástico.

#### EXPANSION JOINTS

4. 1. Make a perimeter joint with the vertical walls and columns of at least 6 mm include expansion lines in all areas greater than 300 sq/ft. Structural expansion joints should be observed and filled with mastic.

### 3 JUNTAS DE COLOCACIÓN

**3.1.** Cuando el mortero cola ha endurecido, rellenar las juntas con Fermafluid junta ancha, Fermafluid Flex o Fermafluid plus (Weber Cemarksa), o bien Fugabella-12 (Kerakoll), con una llana de caucho.

**3.2.** Una vez iniciado el endurecimiento, cuando desaparezca el brillo superficial del mortero de junta, eliminar los restos de producto con una esponja humedecida. Se puede realizar el acabado con un llaguero metálico, presionando el producto hacia el interior.


**3.3.** Posteriormente, con el producto totalmente endurecido (como mínimo 24 horas), realizar una limpieza general enjuagando la superficie con agua o bien con un paño humedecido.

#### JOINTS LINES

3.1. When the mortar has hardened, fill the joints with Fermafluid Wide Joint, Fermafluid Flex, Fermafluid Plus (Weber Cemarksa), Fugabella -12 (Kerakoll), using a grout float.

3.2. Once the joint compound begins to harden (the compound will lose it's wet look), begin removing the excess compound from the ceramic bases with a moist sponge. It may also be removed using a metal scraper and pushing inwards to the joint line.

3.3. Post hardening (generally 24 hours) a through cleaning is recommended. Water and a moist rag may be used.



### 2 ADHESIVOS DE CAPA FINA

**2. 1.** Natucer, S.L. aconseja el mortero cola con ligantes mixtos que nos garantiza una mayor adherencia, ya que para lugares donde la temperatura tenga cambios bruscos, la opción tradicional no es la adecuada, debiéndose utilizar el mortero cola con ligantes mixtos, que es flexible para resistir posibles dilataciones.

**2. 2.** Aplicación: Extender el producto Fermafluid Tempo o Fermalanic (Weber Cemarksa), o bien H 40 Flex o H 40 Flotex (Kerakoll), sobre el soporte en paños pequeños (máximo 2m), peinando con una llana dentada para regularizar el espesor. Colocar las piezas y presionarlas hasta conseguir el aplastamiento de los surcos del mortero cola. Dejar juntas de 5 milímetros mínimo.

#### THINSET ADHESIVE APPLICATION

2. 1. Natucer does not recommend the use of standard mortar as fixer, as this traditional system doesn't guarantee a perfect finish.

2. 2. Application: Spread Fermafluid Tempo, Fermalanic (Weber Cemarksa), or H 40 Flex or H 40 Flotex (Kerakoll) over the base (concrete or backer) in small patches (maximum of 20 sq/ft), trowel through to uniform thickness. Apply the ceramic bases and apply pressure till firm and the trowel grooves have been flattened. A minimum grout line of 5mm must be allowed.



### 3 JUNTAS DE COLOCACIÓN

**3.1.** Cuando el mortero cola ha endurecido, rellenar las juntas con Fermafluid junta ancha, Fermafluid Flex o Fermafluid plus (Weber Cemarksa), o bien Fugabella 2-12 o Fugabella Flex (Kerakoll), o un producto de similar composición y características, con una llana de caucho.

**3.2.** Una vez iniciado el endurecimiento, cuando desaparezca el brillo superficial del mortero de junta, eliminar los restos de producto con una esponja humedecida. Se puede realizar el acabado con un llaguero metálico, presionando el producto hacia el interior.

**3.3.** Posteriormente, con el producto totalmente endurecido (como mínimo 24 horas), realizar una limpieza general enjuagando la superficie con agua o bien con un paño humedecido.

#### JOINTS LINES

3.1. When the mortar has hardened, fill the joints with Fermafluid Wide Joint, Fermafluid Flex, Fermafluid Plus (Weber Cemarksa), Fugabella 2-12 or Fugabella Flex (Kerakoll), or a product of similar composition and characteristics, using a grout float.

3.2. Once the joint compound begins to harden (the compound will lose it's wet look), begin removing the excess compound from the ceramic bases with a moist sponge. It may also be removed using a metal scraper and pushing inwards to the joint line.

3.3. Post hardening (generally 24 hours) a through cleaning is recommended. Water and a moist rag may be used.

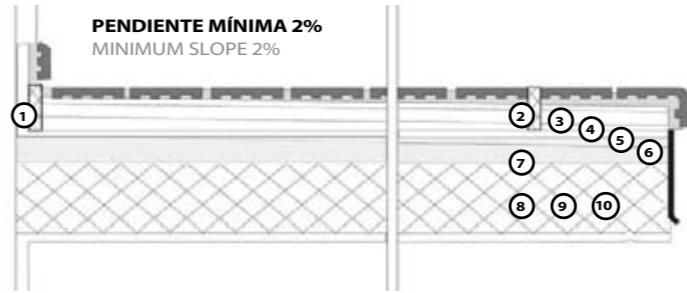


### 4 JUNTAS DE DILATACIÓN

**4. 1.** Realizar una junta perimetral con los planos verticales y columnas de al menos 6 mm de anchura, y juntas de dilatación en superficies mayores de 30m². Respetar las juntas estructurales y rellenarlas con mástico.

#### EXPANSION JOINTS

4. 1. Make a perimeter joint with the vertical walls and columns of at least 6 mm include expansion lines in all areas greater than 300 sq/ft. Structural expansion joints should be observed and filled with mastic.



- 1 JUNTA DE DILATACIÓN PERIMETRAL PERIMETER EXPANSION JOINT
- 2 JUNTA DE DILATACIÓN EXPANSION JOINT
- 3 BALDOSA EXTRUIDA EXTRUDED TILE
- 4 ADHESIVO DE ASIENTO\* ADHESIVE\*
- 5 MORTERO DE ASIENTO (contrapiso de hormigón pobre) MORTAR
- 6 EVENTUAL MALLA TERMOFUNDIDA MEMBRANE
- 7 CAPA DE ESCURRIMIENTO FILTERING LAYER
- 8 CAPA DE IMPERMEABILIZACIÓN WATERPROOF LAYER
- 9 CONTRAPISO DE PENDIENTE SLOPE
- 10 ESTRUCTURA DE HORMIGÓN CONCRETE



En todas las zonas de condiciones atmosféricas adversas Natucer no se responsabiliza de la colocación del producto que no se haya realizada siguiendo nuestras normas de colocación.

In all areas with adverse weather conditions, Natucer cannot be held responsible for the product's installation when not fitted according to our installation guidelines.

### COLOCACIÓN DE PAVIMENTOS EN EL EXTERIOR

Los pavimentos cerámicos para exteriores están siempre sometidos a condiciones atmosféricas adversas que pueden provocar daños irremediables a cualquier material que se utilice.

Son perjudiciales en particular la humedad, el hielo, los rápidos cambios de temperatura con fuertes dilataciones y las contracciones.

Por lo tanto, es indispensable que para cada aplicación en exterior, las obras de albañilería se realicen con los oportunos conocimientos de los problemas técnicos inherentes e indispensables para una mayor durabilidad.

En particular, son esenciales las pendientes, las impermeabilizaciones, las juntas de dilatación, los materiales para el asiento...

#### INSTALLATION OF EXTERIOR FLOOR TILES

Floor ceramic tiles in exterior areas will be subject to adverse atmospheric conditions that could cause irreparable damage.

In particular those such as humidity, ice or quick changes of temperature that will produce extreme expansion and contraction of the area.

Therefore it is indispensable that for each exterior installation the correct setting materials and knowledge of the technical difficulties involving this type of work are known to guarantee the durability of the end result.

Elements such as correct slopes, waterproofing methods and expansion joints are fundamental.

### PENDIENTES E IMPERMEABILIZACIÓN

No existe ningún pavimento exento absolutamente de infiltraciones de humedad. Por lo tanto, es básico aislar la obra de mampostería bajo el pavimento de forma que se evite, en caso de infiltraciones húmedas a través de las juntas, la formación de rebalsas bajo el pavimento, porque en caso de hielo el resultado sería el alzamiento de las baldosas o la posible aparición de fracturas de tipo concoideo.

Además, rebalsas prolongadas en contacto con morteros y hormigones conducen a la formación de sales complejas seguidas por fuertes aumentos de volumen. La elevada presión resultante provoca la subida en superficie por capilaridad de las sales, formación de manchas, y despegos violentos del esmalte de los azulejos asentados.

Evidentemente, una colocación realizada utilizando los adhesivos específicos para exteriores, está en condiciones de evitar la gran mayoría de estos inconvenientes, pero en los casos donde no haya impermeabilización, el agua filtrada bajo el pavimento ocasionará graves daños.

Los responsables de las obras tendrán, por lo tanto, que preveer las oportunas pendientes, a fin de garantizar que el paso del agua bajo el pavimento se desvíe hacia el exterior, evitando rebalsas. De este modo, será conveniente la impermeabilización con los materiales adecuados.

#### SLOPES AND WATERPROOFING

No laid flooring may be considered to be completely free from moisture infiltrations. It is therefore of fundamental importance to prepare the floor foundation to so to prevent the formation of harmful pockets of water under the floor in the event of moisture infiltrations through the joints. In the event of frost, these would lift the tiles on top, or even would cause the appearance of underglaze conicoide cracking.

In addition, prolonged water accumulation in contact with mortar and concrete could trigger the formation of salt deposits. As a result a higher pressure will produce the effect known as "efflorescence" in which accumulated mineral salt concentrations raise to the surface of the tile origin of spots and lifting of the glazed surface.

By always using setting materials specifically designed for exterior ceramic tile installations we will avoid the majority of problems associated with this type of setting.

If waterproofing, such as the use of membranes, is not performed, water that gets under the tile will cause significant damages. Contractors and installers will have to create inclines in order to facilitate water flow under the tiles and diverting it towards the exterior. This will avoid water accumulation under the installation. It is recommended to use waterproofing materials for exterior installations.

Natucer S.L. no se responsabiliza de los daños sufridos en colocaciones realizadas con morteros o soluciones tradicionales, o aquellas que se realicen con productos que no sean específicos para condiciones climatológicas extremas. En estos casos, es decir, en condiciones de climatología adversa, recomendamos dirigirse a un profesional de colocación especializado, que siga perfectamente todas las pautas de uso y de colocación de material en el exterior.

Natucer S.L. Is not responsible for damages caused by installations performed with traditional mortars or setting materials not recommended for exterior installations subject to severe weather conditions. For this type of installation we recommend it to be done by a certified professional installer that will follow all norms and required steps to accomplish a good installation of ceramic tile for outside areas.

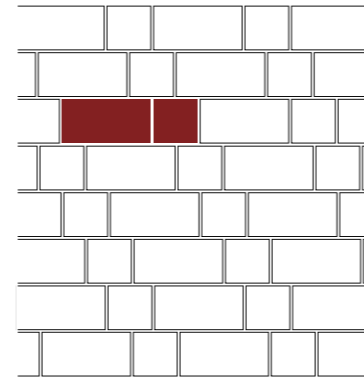
\*Consulte con su profesional los distintos adhesivos de asiento para material porcelánico. Natucer S.L. recomienda la utilización de nuestro porcelánico extruido en zonas atmosféricas adversas siguiendo nuestro manual de colocación.

\*Please consult with your professional about the different fixing adhesives. Natucer S.L. recommends the use of our extruded porcelain tiles in those areas with adverse weather conditions, following the guide line of our installation manual.

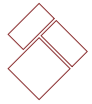



# EJEMPLOS DE COLOCACIÓN

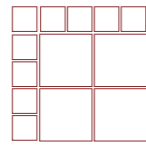

INSTALLATION SOLUTION · SISTEMI DI POSSA  
MODÈLES DE POSE · FORMEN DER VERLEGUNG



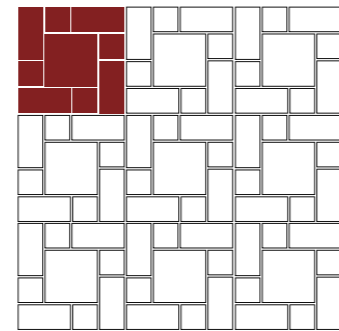
FORMATO	%	PZ / M <sup>2</sup>
30 x 60	66,65 %	3,7
30 x 30	33,35 %	3,7



FORMATO	%	PZ / M <sup>2</sup>
30 x 30	50 %	5,55
15 x 30	50 %	11,10

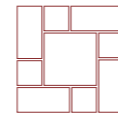


FORMATO	%	PZ / M <sup>2</sup>
36 x 36	64 %	4,94
18 x 18	36 %	11,11



## PACKING MODULAR - MÓDULO C

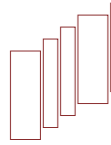
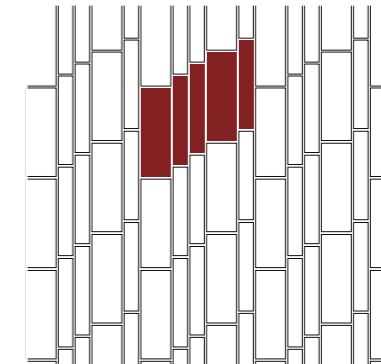
**1,04 m<sup>2</sup> / caja**  
En cada caja: 2 piezas de 36x36  
8 piezas de 18x36  
8 piezas de 18x18



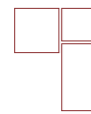
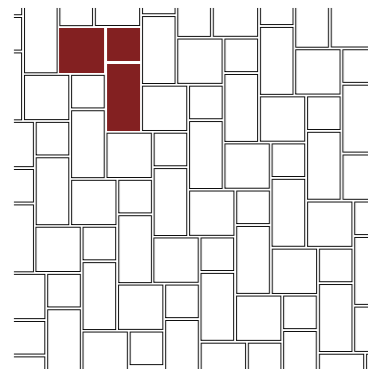
FORMATO	%	PZ / M <sup>2</sup>
36 x 36	25,02 %	1,93
18 x 36	49,96 %	7,71
18 x 18	25,02 %	7,71



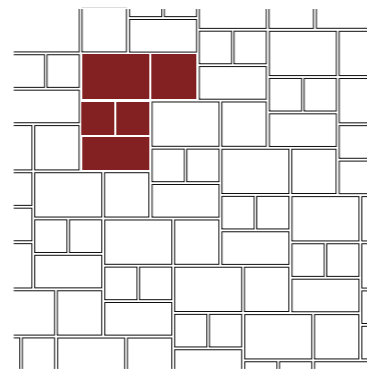
FORMATO	%	PZ / M <sup>2</sup>
21 x 60	57,21 %	4,54
10,5 x 60	28,61 %	4,54
5,2 x 60	14,18 %	4,54



FORMATO	%	PZ / M <sup>2</sup>
21 x 60	57 %	4,5
10,5 x 60	43 %	6,81

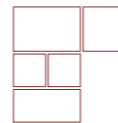


FORMATO	%	PZ / M <sup>2</sup>
30 x 30	37,18 %	4,13
22,5 x 22,5	20,91 %	4,13
22,5 x 45	41,82 %	4,13

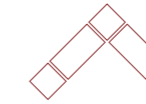



## PACKING MODULAR - MÓDULO A

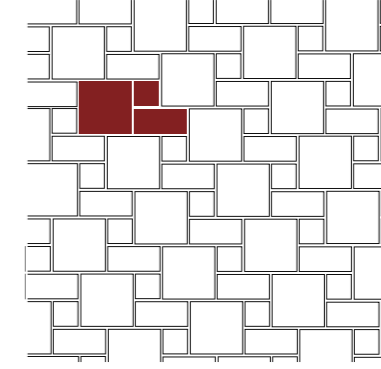
**0,86 m<sup>2</sup> / caja**  
En cada caja: 2 piezas de 30x45  
2 piezas de 30x30  
2 piezas de 22,5x45  
4 piezas de 22,5x22,5



FORMATO	%	PZ / M <sup>2</sup>
30 x 45	32,56 %	2,33
30 x 30	20,92 %	2,33
22,5 x 45	23,26 %	2,33
22,5 x 22,5	23,26 %	4,65



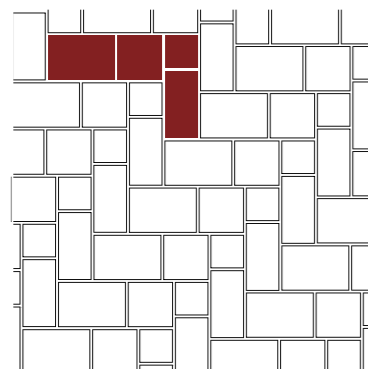
FORMATO	%	PZ / M <sup>2</sup>
18 x 36	66,67 %	10,29
18 x 18	33,33 %	10,29



## PACKING MODULAR - MÓDULO D

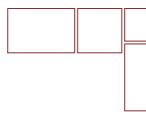
**0,91 m<sup>2</sup> / caja**  
En cada caja: 4 piezas de 36x36  
4 piezas de 18x36  
4 piezas de 18x18

FORMATO	%	PZ / M <sup>2</sup>
36 x 36	57,14 %	4,41
18 x 36	28,57 %	4,41
18 x 18	14,29 %	4,41

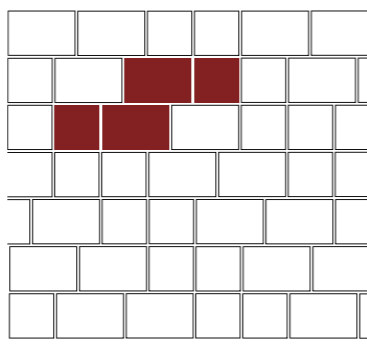


## PACKING MODULAR - MÓDULO B

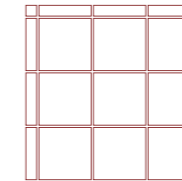

**1,13 m<sup>2</sup> / caja**  
En cada caja: 3 piezas de 30x45  
3 piezas de 30x30  
3 piezas de 22,5x45  
3 piezas de 22,5x22,5



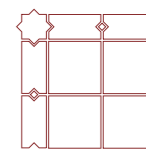
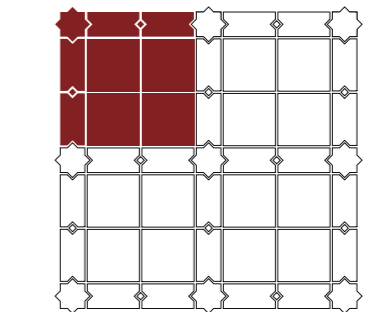
FORMATO	%	PZ / M <sup>2</sup>
30 x 45	36,84 %	2,63
30 x 30	23,68 %	2,63
22,5 x 45	26,32 %	2,63
22,5 x 22,5	13,16 %	2,63



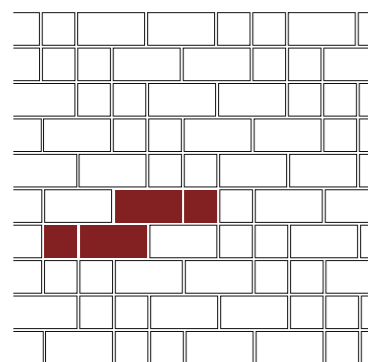
FORMATO	%	PZ / M <sup>2</sup>
30 x 45	60,87 %	4,35
30 x 30	39,13 %	4,35



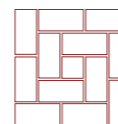
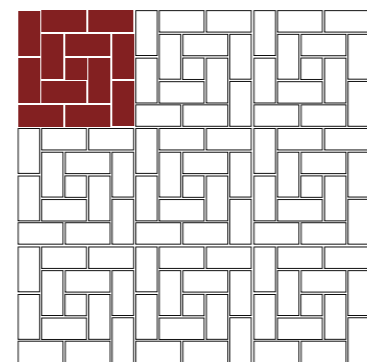
FORMATO	%	PZ / M <sup>2</sup>
36 x 36	82,95 %	6,40
8 x 36	12,33 %	4,28
8 x 8	4,72 %	0,71



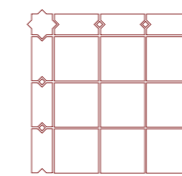
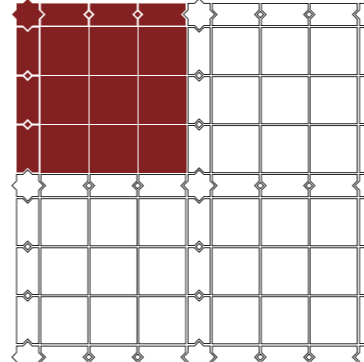
FORMATO	%	PZ / M <sup>2</sup>
36 x 36	63,72 %	4,92
18 x 36	31,87 %	4,92
18 x 18	3,98 %	1,23
4,2 x 4,2	0,43 %	2,46



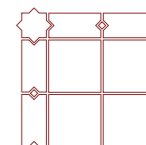
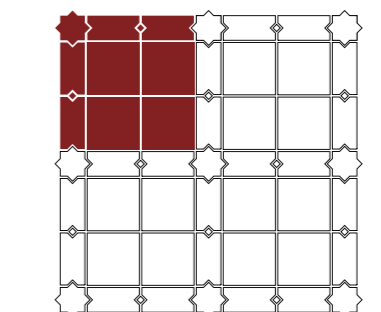
FORMATO	%	PZ / M <sup>2</sup>
22,5 x 22,5	33,33 %	6,67
22,5 x 45	66,67 %	6,67



FORMATO	%	PZ / M <sup>2</sup>
15 x 30	95,94 %	21,32
15 x 15	4,06 %	1,78



FORMATO	%	PZ / M <sup>2</sup>
36 x 36	71,73 %	5,53
18 x 36	23,90 %	3,69
18 x 18	3,97 %	1,23
4,2 x 4,2	0,40 %	2,46



FORMATO	%	PZ / M <sup>2</sup>
36 x 36	67,41 %	5,2
15,5 x 36	29,04 %	5,2
15,5 x 15,5	3,13 %	1,3
4 x 4	0,42 %	2,6

**2013 | 14**

CATÁLOGO GENERAL PAVIMENTO

NATUCER