

A dark blue background featuring a large, detailed illustration of mint leaves on the right side. The leaves are rendered in a slightly lighter shade of blue, showing their characteristic serrated edges and vein patterns. In the center-left, there is a dark blue rectangular box with a wavy orange-to-yellow gradient at the bottom. The text 'GRESTEJO' is written in a white, bold, serif font, and 'grés natural' is written below it in a smaller, white, italicized serif font.

**GRESTEJO**  
*grés natural*

GRESTEJO  
NATURE & LIFE  
INSPIRATION

Pavimento ~Floor Tiles~Pavimentos

Magma ~

~



GRESTEJO  
*NATURE & LIFE  
INSPIRATION*

---

GRESTEJO  
*NATURE, TIMELESS  
RUSTIC*

O produto nasceu da procura de um pavimento extrudido de excelência. Rústico mas de características técnicas avançadas, porque rusticidade não tem que ser desconforto. As qualidades das argilas nacionais portuguesas ajudaram. Conjugaram-se argilas de alta resistência ao fogo para poder obter um produto final também resistente.

The product Grestejo was developed from a need for high-quality extruded ceramic floor covering - rustic but with complex technical characteristics - for rusticity does not necessarily imply discomfort. The qualities of the Portuguese clays helped in developing such a material. Highly heat-resistant clays were combined to create an equally resistant final product.

Grestejo nace con el objetivo de ser un pavimento estrusionado con la máxima calidad. De carácter Rústico pero con las características técnicas más avanzadas. Las calidades de las arcillas portuguesas nos ofrecen la posibilidad de trabajar a altas temperaturas, de tal forma que todos nuestros productos están fabricados a 1300°C, lo que les confiere una resistencia y durabilidad extraordinaria.


---

Pavimento ~ Floor Tiles ~ Pavimentos

Magma ~

~

GRESTEJO  
MAGMA




PAVIMENTO  
Floor Tile

30x30 ~ REF: 10114




PAVIMENTO  
Floor Tile

15x30 ~ REF: 10314



DEGRAU FLORENTINO  
Step 30

REF: 10814



ESQUINA DE DEGRAU  
Step Corner

REF: 11514



RODAPÉ  
Skirting Board

REF: 10614



GRESTEJO  
*NATURE & LIFE*  
*INSPIRATION*

RUBI~  
~RUBI  
RUBI

VERMELHO~  
~RED  
ROJO

CASTANHO - RUBI~  
~RUBI - BROWN  
MARRÓN

CINZENTO~  
~GREY  
GRIS

**GRESTEJO**  
*grés natural*

RUBI ~

A serenidade do rústico actual.  
Ambientes brandos, imperturbáveis e tranquilos.

The serenity of the contemporary rustic  
Mild environments, imperturbable and serene.

La serenidad del rústico actual.  
Ambientes suaves, imperturbables y tranquilos.

Pavimento ~ Floor Tiles ~ Pavimentos

# RUBI ~



Pavimento ~Floor Tiles~Pavimentos

RUBI ~



Pavimento ~ Floor Tiles ~ Pavimentos

RUBI ~





# RUBI ~



PEÇA BASE  
Floor Tile/ Baldosa

40x40 ~ REF: 10202    30x30 ~ REF: 1102  
24x24 ~ REF: 10402    20x20 ~ REF: 14102  
15x15 ~ REF: 11202



PEÇA BASE  
Floor Tile/ Baldosa

15x30 ~ REF: 10302  
15x24 ~ REF: 12702





# VERMELHO ~ ~RED ROJO

A calidez do íntimo tradicional.  
Espaços quentes, cómodos e distintos.

The warmth of the traditional intimate.  
Warm spaces, comfortable and distinct.

La calidez del íntimo tradicional.  
Espacios calientes, cómodos y distintos.

Pavimento ~Floor Tiles~Pavimentos

VERMELHO ~  
~RED  
ROJO




VERMELHO ~  
~RED  
ROJO



PEÇA BASE  
Floor Tile/ Baldosa

30x30 ~ REF: 10601  
24x24 ~ REF: 10406  
15x15 ~ REF: 11206



PEÇA BASE  
Floor Tile/ Baldosa

15x30 ~ REF: 10306  
15x24 ~ REF: 12706



The logo for GRESTEJO grés natural is a square with a dark blue top half and an orange bottom half separated by a wavy line. The text 'GRESTEJO' is in a white serif font, and 'grés natural' is in a smaller, white italicized serif font below it.

**GRESTEJO**  
*grés natural*

CASTANHO - RUBI ~  
~RUBI - BROWN  
**MARRÓN**

A evidência da memória intemporal.  
Momentos que perduram e não se esquecem.

The evidence of timeless memory.  
Moments which endure and are never forgotten.

La evidencia de la memoria intemporal.  
Momentos que duran y no se olvidan.

Pavimento ~ Floor Tiles ~ Pavimentos

CASTANHO - RUBI ~  
~RUBI - BROWN



CASTANHO - RUBI ~  
~RUBI - BROWN  
MARRÓN



PEÇA BASE  
Floor Tile/ Baldosa

30x30 ~ REF: 10109  
24x24 ~ REF: 10409  
15x15 ~ REF: 11207



PEÇA BASE  
Floor Tile/ Baldosa

15x30 ~ REF: 10309





CINZENTO ~  
~GREY  
GRIS

A durável expressão do conforto.  
Ocasões de harmonia e equilíbrio.

The long-lasting expression of comfort.  
Occasions of harmony and balance.

La duradera expresión del confort.  
Ocasiones de armonía y equilibrio.



Pavimento ~ Floor Tiles ~ Pavimentos

CINZENTO ~  
~GREY  
GRIS



CINZENTO ~  
~GREY  
GRIS



PEÇA BASE  
Floor Tile/ Baldosa

30x30 ~ REF: 10108  
24x24 ~ REF: 10408



PEÇA BASE  
Floor Tile/ Baldosa

15x30 ~ REF: 10308



**GRESTEJO**  
*grés natural*

**GRANIT~**

~

Emotiva e intemporal Granit  
sinónimo de elegância e bom gosto.

Emotional and timeless Granit  
synonymous of elegance and good taste.

Émotionnel et intemporelle Granit  
synonyme d'élégance et de bon goût..


# GRANIT ~

~




PEÇA BASE  
Floor Tile/ Baldosa

30x30 ~ REF: 10116  
15x15 ~ REF: 11216



PEÇA BASE  
Floor Tile/ Baldosa

15x30 ~ REF: 10316



**VERMELHO-RUBI ~**  
*~RUBI-RED*  
*ROJO - RUBI*



PEÇA BASE ~ PAVIMENTO  
 Floor Tile  
 15x15 ~ REF: 11211

- Vermelho - Red ~REF: 11206
- Castanho - Brown ~REF: 11207V
- Rubi ~REF: 11202
- Castanho R - R Brown ~REF: 11207



DEGRAU  
 Round Edge RE  
 15x15 ~ REF: 13711

- Vermelho - Red ~REF: 13706
- Castanho - Brown ~REF: 13707V
- Rubi ~REF: 1372
- Castanho R - R Brown ~REF: 13707



ESQUINA DE GRAU  
 Double Edge REX  
 15x15 ~ REF: 14011

- Vermelho - Red ~REF: 11506
- Castanho - Brown ~REF: 11507V
- Rubi ~REF: 137151
- Castanho R - R Brown ~REF: 11507



RODAPÉ  
 Cove Skirting  
 15x15 ~ REF: 13811

- Vermelho - Red ~REF: 13806
- Castanho - Brown ~REF: 13807V
- Rubi ~REF: 13801
- Castanho R - R Brown ~REF: 13807



ESQUINA EXTERIOR RODAPÉ  
 Angle Cove Skirting-External  
 REF: 13911E

- Vermelho - Red ~REF: 13906E
- Castanho - Brown ~REF: 13907E/V
- Rubi ~REF: 13902E
- Castanho R - R Brown ~REF: 13907E



ESQUINA INTERIOR RODAPÉ  
 Angle Cove Skirting-Internal  
 REF: 13911I

- Vermelho - Red ~REF: 13906I
- Castanho - Brown ~REF: 13907I/V
- Rubi ~REF: 13902I
- Castanho R - R Brown ~REF: 13907I





REVESTIMIENTO ~  
~WALL TILES  
REVESTIMIENTO

RUBI ~  
~CINZENTO  
VERMELHO ~ CASTANHO RUBI



Rubi  
7x24 ~ REF: 10502  
7x30 ~ REF: 13602  
7x40 ~ REF: 13702



Cinzento:  
7x24 ~ REF: 10508  
7x30 ~ REF: 14308  
7x40 ~ REF: 14208



Vermelho:  
7x24 ~ REF: 10506  
7x30 ~ REF: 14306  
7x40 ~ REF: 14206



Castanho-Rubi:  
7x24 ~ REF: 10509  
7x30 ~ REF: 14209  
7x40 ~ REF: 14309





PEÇAS ESPECIAIS ~ *SPECIAL PIECES*  
*PIEZAS ESPECIALES*

PEÇAS DECORADAS ~ *DECORATED TILES*  
*PIEZAS DECORADAS*






DECO ALGARVE  
15x15 ~ REF: 118DECO



DECO ALGARVE  
15x24 ~ REF: 127AGVDECO



DECO ALGARVE  
15x30 ~ REF: 117DECO



DECO MINHO  
15x15 ~ REF: 120DECO



DECO MINHO  
15x24 ~ REF: 127MHDECO



DECO MINHO  
15x30 ~ REF: 119DECO



DECO ALMONDA  
15x15 ~ REF: 116DECO



DECO ALMONDA  
15x24 ~ REF: 127AMDDECO




DECO ALMONDA  
15x30 ~ REF: 115DECO



DECO TEJO  
15x15 ~ REF: 122DECO



DECO TEJO  
15x24 ~ REF: 127TJDECO



DECO TEJO  
15x30 ~ REF: 121DECO



DECO DOURO  
15x15 ~ REF: 126DECO



DECO DOURO  
15x24 ~ REF: 127DRDECO



DECO DOURO  
15x30 ~ REF: 125DECO



CANTO FLECHA  
15x23 ~ REF: 10312C



FLECHA  
15x30 ~ REF: 10312




DECO GRANADA  
15x15 ~ REF: 124DECO



DECO GRANADA  
15x24 ~ REF: 127GNDDECO




DECO GRANADA  
15x30 ~ REF: 123DECO



DECO VERDE/ GREEN  
7x7 ~ REF: 116VRD



DECO VERMELHO/ RED  
7x7 ~ REF: 116VM



DECO AZUL/ BLUE  
7x7 ~ REF: 116AZ




DECO BRANCO/ WHITE  
7x7 ~ REF: 116BR



DECO CINZA/ GREY  
7x7 ~ REF: 116CZ






FAIXA HEXAGONAL  
Hexagonal Tile/ Naveta

 Rubi 24 ~ REF: 13502



DEGRAU FLORENTINO  
Step/ Peldaño

 Rubi 40 ~ REF: 13802  
 Rubi 30 ~ REF: 10802  
 Rubi 24 ~ REF: 11102  
 Vermelho 30 ~ REF: 10806  
 Vermelho 24 ~ REF: 11106  
 Castanho-Rubi 30 ~ REF: 10809

 Cinzento 30 ~ REF: 10808  
 Cinzento 24 ~ REF: 11108  
 Granit ~ REF: 10816





ESQUINA DE DEGRAU FLORENTINO  
Step Corner/ Esquina de Peldaño Florentino

 Rubi ~ REF: 10115  
 Vermelho ~ REF: 14006  
 Castanho-Rubi 30 ~ REF: 11509  
 Cinzento ~ REF: 11508




DEGRAU RECTO  
Straight Step/ Peldaño Recto

 Rubi 30 ~ REF: 10802R  
 Rubi 24 ~ REF: 11102R

 Cinzento 30 ~ REF: 10808R  
 Cinzento 24 ~ REF: 11108R







ESQUINA DE DEGRAU RECTO  
Straight Step Corner/ Esquina de Peldaño Recto


 Rubi ~ REF: 10115R



RODAPÉ  
Skirting Board/ Rodapié

 Rubi 8x40 ~ REF: 13602L  
 Rubi 8x30 ~ REF: 10602L  
 Rubi 8x24 ~ REF: 11002L

 Vermelho 8x30 ~ REF: 10606L  
 Vermelho 8x24 ~ REF: 11006L

 Castanho-Rubi 8x30 ~ REF: 10609  
 Castanho-Rubi 8x24 ~ REF: 11009

 Cinzento 8x30 ~ REF: 10608  
 Cinzento 8x24 ~ REF: 11008

 Granit 8x30 ~ REF: 10616



RODAPÉ DE ESCADA FLORENTINO  
Step Bullnose/ Zanuín Fiorentino

Rubi dir/ right/ derecho ~ REF: 12602D  
Rubi esq/ left/ izquierdo ~ REF: 12602E

Vermelho dir/ right/ derecho ~ REF: 12606D  
Vermelho esq/ left/ izquierdo ~ REF: 12606E

Castanho-Rubi dir/ right/ derecho ~ REF: 12609D  
Castanho-Rubi esq/ left/ izquierdo ~ REF: 12609E

Cinzentos dir/ right/ derecho ~ REF: 12608D  
Cinzentos esq/ left/ izquierdo ~ REF: 12608E



RODAPÉ DE ESCADA RECTO  
Straight Step Bullnose/ Zanuín Recto

Rubi dir/ right/ derecho ~ REF: 12602D/R  
Rubi esq/ left/ izquierdo ~ REF: 12602E/R



VERTE ÁGUAS  
Window Still/ Vierteaguas

Rubi 30 ~ REF: 123302  
Rubi 24 ~ REF: 12402

Cinzentos 30 ~ REF: 12308  
Cinzentos 24 ~ REF: 12408

Vermelho 30 ~ REF: 12306  
Vermelho 24 ~ REF: 12406

Granit ~ REF: 12316



RODAPÉ DE JARDIM  
Garden Skirting Band/ Rodapié Jardin

Rubi 15x30 ~ REF: 10702

Vermelho 15x30 ~ REF: 10706



ÂNGULO EXTERNO DE RODAPÉ  
External Angle Skirting  
Angulo Externo de rodapié

Rubi 15x30 ~ REF: 10702E

Vermelho 15x30 ~ REF: 13906E

Castanho-Rubi 15x30 ~ REF: 13907E



ÂNGULO INTERNO DE RODAPÉ  
Internal Angle Skirting  
Angulo Interno de rodapié

Rubi 15x30 ~ REF: 10702I

Vermelho 15x30 ~ REF: 13906I

Castanho-Rubi 15x30 ~ REF: 13907I



CORRIMÃO  
Handrail/ Pasamanos

Rubi 12x24 ~ REF: 12802  
Rubi 15,5x24 ~ REF: 13002  
Rubi 21x24 ~ REF: 13202  
Rubi 26x24 ~ REF: 13601  
Rubi 12x30 ~ REF: 12902  
Rubi 15,5x30 ~ REF: 13102  
Rubi 21x30 ~ REF: 13302



ÂNGULO 90°  
Wall Corner 90°/ Angulo 90°

Rubi ~ REF: 105A02



LAVATÓRIO ARTESANAL  
Handmade Washbasin/ Pila Artesanal

Rubi ~ REF: 13402



REBORDO DE PISCINA  
Pool Edging/ Borde de Piscina

- Rubi ~ REF: 10902
- Vermelho ~ REF: 10906
- Cinzento ~ REF: 10908



ÂNGULO DE CANTONEIRA  
Internal Wall Corner/ Angulo Cantonera

- Rubi 7x30 ~ REF: 12302
- Rubi 7x24 ~ REF: 12202



ESQUINA DE REBORDO DE PISCINA INTERIOR  
Internal Pool Edging Corner/ Esquina Borde de Piscina Interior

- Rubi ~ REF: 11602
- Cinzento ~ REF: 11608



CANTONEIRA  
External Wall Corner/ Cantonera

- Rubi 7x30 ~ REF: 12102
- Rubi 7x24 ~ REF: 12002



ESQUINA DE REBORDO DE PISCINA EXTERIOR  
External Pool Edging Corner/ Esquina Borde de Piscina Exterior

- Rubi ~ REF: 11702
- Cinzento ~ REF: 11708



MOLDURA  
Border/ Moldura

- Rubi 30 ~ REF: 11802
- Rubi 24 ~ REF: 11902

CARACTERÍSTICA * CHARACTERISTIC *	NORMA DE ENSAIO TEST NORM	MÍNIMO EXIGIDO ** MINIMUM REQUIRED**	GRETEJO
		Todas as cores	Todas as cores
COMPRIENTO E LARGURA LENGHT AND WIDTH	EN ISO 10545-2	± 1,25 % ( máx. 2 mm )	Garantido Guarantee
ESPESSURA THICKNESS	EN ISO 10545-2	± 10 %	Garantido Guarantee
RECTILINEARIDADE DAS ARESTAS EDGES RECTILINEARITY	EN ISO 10545-2	± 0,5%	Garantido Guarantee
ORTOGONALIDADE ORTHOGONALITY	EN ISO 10545-2	± 1,0%	Garantido Guarantee
PLANARIDADE DA SUPERFÍCIE SURFACE FLATNESS	EN ISO 10545-2	± 0,5% ± 0,8%	Garantido Guarantee
ABSORÇÃO DE ÁGUA WATER ABSORPTION	EN ISO 10545-3	3% < E ≤ 6%	≈ 3%
MÓDULO DE RUPTURA MODULUS OF RUPTURE	EN ISO 10545-4	Mínimo 20 N /mm <sup>2</sup> ( mín. individual 18 N / mm <sup>2</sup> ) Minimum 20 N /mm <sup>2</sup> ( min. individual 18 N / mm <sup>2</sup> )	≈ 22 N /mm <sup>2</sup>
RESISTÊNCIA À ABRASÃO PROFUNDA RESISTANCE TO DEEP ABRASION	EN ISO 10545-6	Máximo 393mm <sup>3</sup>	≈ 250mm <sup>3</sup>
RESISTÊNCIA AO CHOQUE TÉRMICO THERMAL SHOCK RESISTANCE	EN ISO 10545-9	a)	Garantido Guarantee
RESISTÊNCIA AO GELO FROST RESISTANCE	EN ISO 10545-12	a)	Garantido Guarantee
RESISTÊNCIA QUÍMICA CHEMICAL RESISTANCE	EN ISO 10545-13	Exigido Required	Garantido Guarantee
RESISTÊNCIA ÀS MANCHAS STAIN RESISTANCE	EN ISO 10545-14	a)	Classe 5
DUREZA SUPERFICIAL (MOHS) SUPERFICIAL HARDNESS (MOHS)	EN 101	a)	9
RESISTÊNCIA AO ESCORREGAMENTO RESISTANCE TO SLIPPING	DIN 51130 ENV 12633	a)	R12 Classe 3

a) A declarar pelo fabricante  
To be declared by manufacturer

\* Quando aplicável  
When applicable

\*\* Aplicável à 1ª escolha - PRECISÃO e 2ª ESCOLHA - NATURAL, segundo a norma EN 14411: 2012  
Applicable to first choice – PRECISION and SECOND CHOISE – NATURAL, according to standard EN 14411:2012



## CASTANHO - RUBI ~ RUBI - BROWN ~ MARRÓN

Designação do produto Product Name	Dim. Nominais Nominal Dim. LxCxE (cm)	Peso peça Weight (kg)	Nº peças Nº pieces m <sup>2</sup>	Nº peças Nº pieces m	Caixa Box				Paleta Pallet				
					N.º peças Nº pieces	m <sup>2</sup>	m	Peso (kg) Weight (kg)	N.º caixas Nº boxes	N.º peças Nº pieces	m <sup>2</sup>	m	Peso (kg) Weight (kg)
Pavimento Floor Tile	30x30x1,5	2,84	11	-	11	1,0	-	31,24	54	594	54	-	1687,0
	24x24x1,5	1,80	17	-	17	1,0	-	30,60	48	816	48	-	1468,8
	15x30x1,5	1,46	22	-	18	0,82	-	26,28	60	1080	49,2	-	1576,8
	15x15x1,3	0,59	44	-	22	0,5	-	12,98	70	1540	35	-	908,6
Faixa Revestimento Wall Tile	7x24x1,5	0,54	60	-	40	0,67	-	21,60	60	2400	40,2	-	1296,0
Degrau Step	34x30x1,5	3,69	-	3,3	6	-	1,8	22,14	45 42	270 252	-	81 75,6	996,3 929,9
	15x15x1,5	0,60	-	6,7	22	-	3,2	13,20	70	1540	-	224,0	924,0
Rodapé Escada Florentino Step Bullnose	30x39,8x1,5	1,56	-	-	6	-	-	9,36	46	276	-	-	450,6
Rodapé Skirting Board	8,4x30x1,5	0,77	-	3,3	21	-	6,3	16,17	50	1050	-	315,0	808,5
	8,4x24x1,5	0,62	-	4,2	21	-	5,0	13,02	56	1176	-	280,0	729,1
	15x15x1,5	0,74	-	6,7	20	-	3,2	14,80	70	1540	-	224,0	1036,0
Esquina Degrau 15 Step Corner 15	15x15x1,5	0,61	-	6,7	10	-	-	6,10	140	1400	-	-	854,0
Esquina Interior Rodapé Internal Skirting Board Corner	15x3x1,5	0,20	-	-	16	-	-	3,20	160	2560	-	-	512,0
Esquina Exterior Rodapé External Skirting Board Corner	15x5x1,5	0,32	-	-	12	-	-	3,84	120	1440	-	-	460,8
Esquina Degrau Florentino Step Corner	34x34x1,5	5,02	-	-	4	-	-	20,08	40	160	-	-	803,2

## CINZENTO ~ GREY ~ GRIS - GRANIT

Designação do produto Product Name	Dim. Nominais Nominal Dim. LxCxE (cm)	Peso peça Weight (kg)	Nº peças Nº pieces m <sup>2</sup>	Nº peças Nº pieces m	Caixa Box				Paleta Pallet				
					N.º peças Nº pieces	m <sup>2</sup>	m	Peso (kg) Weight (kg)	N.º caixas Nº boxes	N.º peças Nº pieces	m <sup>2</sup>	m	Peso (kg) Weight (kg)
Pavimento Floor Tile	30x30x1,5	2,72	11	-	11	1,0	-	29,92	54	594	54	-	1615,7
	24x24x1,5	1,65	17	-	17	1,0	-	28,05	48	816	48	-	1346,4
	15x30x1,5	1,42	22	-	18	0,82	-	25,56	60	1080	49,2	-	1533,6
	15x24x1,5	1,08	28	-	14	0,5	-	15,12	90	1260	45	-	1360,8
Degrau Step	34x30x1,5	3,72	-	3,3	6	-	1,8	22,32	45 42	270 252	-	81 75,6	1004,4 937,4
	34x24x1,5	2,82	-	4,2	6	-	1,4	16,92	60 56	360 336	-	81 75,6	1004,4 937,4
Esquina Degrau Florentino Step Corner	34x34x1,5	5,08	-	-	4	-	-	20,32	40	160	-	-	812,8
Rodapé Escada Florentino Straight Step Bullnose	30x39,8x1,5	1,55	-	-	6	-	-	9,30	46	276	-	-	427,8
Rodapé Skirting Board	8,4x30x1,5	0,76	-	3,3	21	-	6,3	15,96	50	1050	-	315,0	798,0
	8,4x24x1,5	0,63	-	4,2	21	-	5,0	13,23	56	1176	-	280,0	740,9
Rebordo Piscina Pool Edging	31x30x2	4,22	-	3,3	6	-	1,8	25,32	36 42	216 252	-	64,8 76	911,5 1063,4
Esquina Rebordo Piscina Interior Internal Pool Edging Corner	31,4x36x2	6,12	-	-	4	-	-	24,48	28	112	-	-	685,4
Esquina Rebordo Piscina Exterior External Pool Edging Corner	31,4x31,4x2	5,00	-	-	4	-	-	20,00	60	240	-	-	1200,0
Rodapé Jardim Garden Skirting Band	15x24x1,5	1,17	-	4,2	14	-	3,33	16,38	90	1260	-	299,7	1474,2
Corrimão Handrail	15,5x24x1,7	1,93	-	4,2	6	-	1,40	11,58	72	432	-	100,8	833,8
Degrau Recto Straight Step	31x30x1,5	3,33	-	3,3	9	-	2,7	29,97	36	324	-	97,2	1078,9
	31x24x1,5	2,70	-	4,2	9	-	2,14	24,30	48	432	-	102,7	1166,4
Verte Águas Window Still	31x30x1,5	3,16	-	3,3	10	-	3,0	31,60	36 42	360 420	-	108 126	1137,6 1327,2
	31x24x1,5	2,59	-	4,2	10	-	1,4	25,90	48 56	480 560	-	67,2 78,4	1243,2 1450,4

# GRESTEJO

*grés natural*

Grestejo industrias cerâmicas s.a.  
Z.I. de Torres Novas  
2350-483 Torres Novas Portugal  
T: +351 249 819 040  
F: + 351 249 819 049

[geral@grestejo.com](mailto:geral@grestejo.com)  
[www.grestejo.com](http://www.grestejo.com)

