

GC

2015

alaplana.  
CERÁMICA

IT IS  
YOUR  
CERAMIC

ALL IS IN YOUR IMAGINATION



**2015**



## MEJORANDO DÍA A DÍA

DE LA UNIÓN DE UN GRUPO DE EMPRESARIOS DE ARRAGO Y TRADICIÓN CERÁMICA SURGE LA MARCA NUEVA ALAPLANA, QUE FUSIONA LA EXPERIENCIA AZULEJERA CON LA APUESTA DECIDIDA POR ADAPTARSE A LOS NUEVOS TIEMPOS Y LA SOLVENCIA DE UN PROYECTO QUE MIRA HACIA EL FUTURO.

NUEVA ALAPLANA ES LA MÁXIMA EXPRESIÓN DE CONOCIMIENTO, PROFESIONALIDAD Y CARÁCTER CERÁMICO QUE SUMAN CALIDAD, DISEÑO, VARIEDAD E INVERSIÓN TECNOLÓGICA Y QUE LA POSICIONAN COMO FIRMA DE REFERENCIA EN EL SECTOR AZULEJERO.

## IMPROVING EVERY DAY

FROM COLLABORATION BETWEEN EXPERTS IN THE WORLD OF CERAMICS, COMES THE NEW ALAPLANA BRAND. OUR VAST EXPERIENCE IN THE TILING INDUSTRY AND FIRM COMMITMENT TO CHANGING WITH THE TIMES ARE COMBINED WITH THE DEPENDABILITY OF AN ENTERPRISE LOOKING TOWARDS THE FUTURE.

THE ALAPLANA BRAND IS THE ULTIMATE FUSION OF KNOWLEDGE, PROFESSIONALISM AND STYLE, BRINGING TOGETHER QUALITY, DESIGN, VARIETY AND TECHNOLOGICAL INVESTMENT TO CONFIRM OUR POSITION AS A BENCHMARK WITHIN THE TILING INDUSTRY.

**alaplana.**  
CERÁMICA



LA RENOVACIÓN, ESFUERZO Y PERSEVERANCIA COMO CLAVES DEL TRABAJO EN EQUIPO DESTACAN EN EL PROYECTO DE FUTURO DE NUEVA ALAPLANA

DEDICADA A LA FABRICACIÓN Y COMERCIALIZACIÓN DE PAVIMENTO Y REVESTIMIENTO CERÁMICO, PRESENTA UNA AMPLIA GAMA DE PRODUCTO DE CALIDAD TRATADO CON LA TECNOLOGÍA MÁS PUNTERA, CAPAZ DE RECREAR DESDE PIEDRAS Y MÁRMOLES NATURALES HASTA RINCONES CON PIEZAS EXCLUSIVAS Y AMBIENTES DE ENSUEÑO.

TEAMWORK FOUNDED ON REVITALIZATION, EFFORT AND DETERMINATION DIFFERENTIATES THE NEW ALAPLANA ENTERPRISE

DEDICATED TO THE MANUFACTURE AND MARKETING OF CERAMIC WALL AND FLOOR TILING, A WIDE RANGE OF QUALITY PRODUCTS IS AVAILABLE, MANUFACTURED USING THE VERY LATEST TECHNOLOGY CAPABLE OF RECREATING NATURAL STONE AND MARBLE OR CREATING EXCLUSIVE DESIGNS FOR THE ROOM OF YOUR DREAMS.



CONCEPTOS  
DE VIDA DE FUTURO &  
DESIGNS  
OF THE FUTURE

CON UN CLARO OBJETIVO POR CONSOLIDAR SU LIDERAZGO, NUEVA ALAPLANA DESARROLLA SU PRODUCCIÓN CON RESPONSABILIDAD MEDIOAMBIENTAL APLICANDO TODAS LAS MEDIDAS QUE EXIGE EL ENTORNO

EL MUNDO SE MUESTRA EN CONSTANTE EVOLUCIÓN Y LOS CAMBIOS OBLIGAN A LAS EMPRESAS A RENOVARSE. SOLO AQUELLAS QUE SON CONSCIENTES DE LA IMPORTANCIA DE LA INNOVACIÓN CONTINUA Y LA OBSESIÓN POR EXTREMAR LA CALIDAD Y LA EXCLUSIVIDAD MARCAN LA DIFERENCIA Y EL LIDERAZGO. ESE ES EL OBJETIVO DE ESTA EMPRESA, CON EL VALOR AÑADIDO DEL RESPETO POR EL MEDIO AMBIENTE.

THE CLEAR OBJECTIVE OF THE COMPANY'S MANAGEMENT TEAM HAS BEEN TO DEVELOP PRODUCTION WITH ENVIRONMENTAL RESPONSIBILITY AT THE FOREFRONT

THE WORLD CONTINUALLY EVOLVES AND THESE CHANGES MEAN THAT BUSINESSES MUST ALSO MOVE FORWARD. ONLY THOSE BUSINESSES WHO ARE AWARE OF THE NEED FOR CONTINUAL INNOVATION AND WITH AN OBSESSION FOR MAXIMISING QUALITY AND EXCLUSIVITY PROVE THEIR DIFFERENCE AND LEADERSHIP. THIS IS OUR COMPANY'S OBJECTIVE, WITH ENVIRONMENTAL SUSTAINABILITY AT ITS HEART.





alaplana.  
CERAMICA

## LA CREATIVIDAD, POR LEY; LA TENDENCIA, POR COSTUMBRE

SI EXISTE UN MANDAMIENTO PRINCIPAL EN NUEVA ALAPLANA ÉSTE RESPONDE A LA CREATIVIDAD, QUE A SU VEZ OBLIGA AL DISEÑO, AL ESTILO, AL DETALLE, AL MATIZ, A LA INVERSIÓN EN EQUIPO HUMANO Y EN MATERIAL TECNOLÓGICO.

CON ESTA PREMISA COMO NORMA, RESULTA FÁCIL ENTENDER CÓMO UNA BASE DE MÁRMOLES, MADERAS Y PIEDRAS ESPECIALMENTE SELECTA, COMPRENDE UN PRODUCTO FINAL NOBLE, ELEGANTE, RESISTENTE Y ATRACTIVO, CAPAZ DE GENERAR TENDENCIA EN LOS MERCADOS INTERNACIONALES. UNA RESPONSABILIDAD POR LA QUE NOS ESFORZAMOS A DIARIO Y QUE NOS MANTIENE EN UNA POSICIÓN LÍDER.

## CREATIVITY AS STANDARD; TRENDS BY DESIGN

IF THERE IS A BASIC MANDATE FOR ALAPLANA IT IS CREATIVITY, WHICH AT THE SAME TIME DRIVES DESIGN, STYLE, DETAILS, DISTINCTION, AND INVESTMENT IN HUMAN RESOURCES AND TECHNOLOGY.

UNDER THIS PREMISE IT IS EASY TO SEE HOW SPECIALLY SELECTED MARBLE, WOOD AND STONE CAN PRODUCE A NOBLE, ELEGANT, DURABLE AND ATTRACTIVE END PRODUCT, CAPABLE OF GENERATING TRENDS IN INTERNATIONAL MARKETS; A RESPONSIBILITY WE STRIVE FOR DAILY TO MAINTAIN OUR LEADING POSITION.



# UN ESTILO TU CERÁMICA

ESTE CATÁLOGO ES LA ESENCIA DE TODO CUANTO PUEDES IMAGINAR,  
UN MUNDO DE POSIBILIDADES AL ALCANCE DE LOS CLIENTES MÁS EXIGENTES

OUR STYLE YOUR CERAMICS

OUR CATALOGUE BRINGS EVERYTHING TO LIFE; A WORLD OF POSSIBILITIES  
WITHIN REACH OF EVEN THE MOST EXACTING CUSTOMERS

# BELLEZA CERÁMICA

LAS PREFERENCIAS POR LA VARIEDAD DEL DISEÑO Y PRODUCTO CERÁMICO Y LA INVERSIÓN EN I+D+I CONTRIBUYEN EN UNA MARCA EXQUISITA Y SUPONEN LAS HERRAMIENTAS PERFECTAS PARA UN EQUIPO DE GRANDES PROFESIONALES, QUE COMBINA EXPERIENCIA E INNOVACIÓN, QUE SE ADAPTA A LOS CAMBIOS TECNOLÓGICOS Y CONSIGUE EL REFLEJO DE LA IMAGINACIÓN EN CADA AZULEJO.

COMIENZOS  
Y EXPERIENCIA

ORIGINS  
AND EXPERIENCE

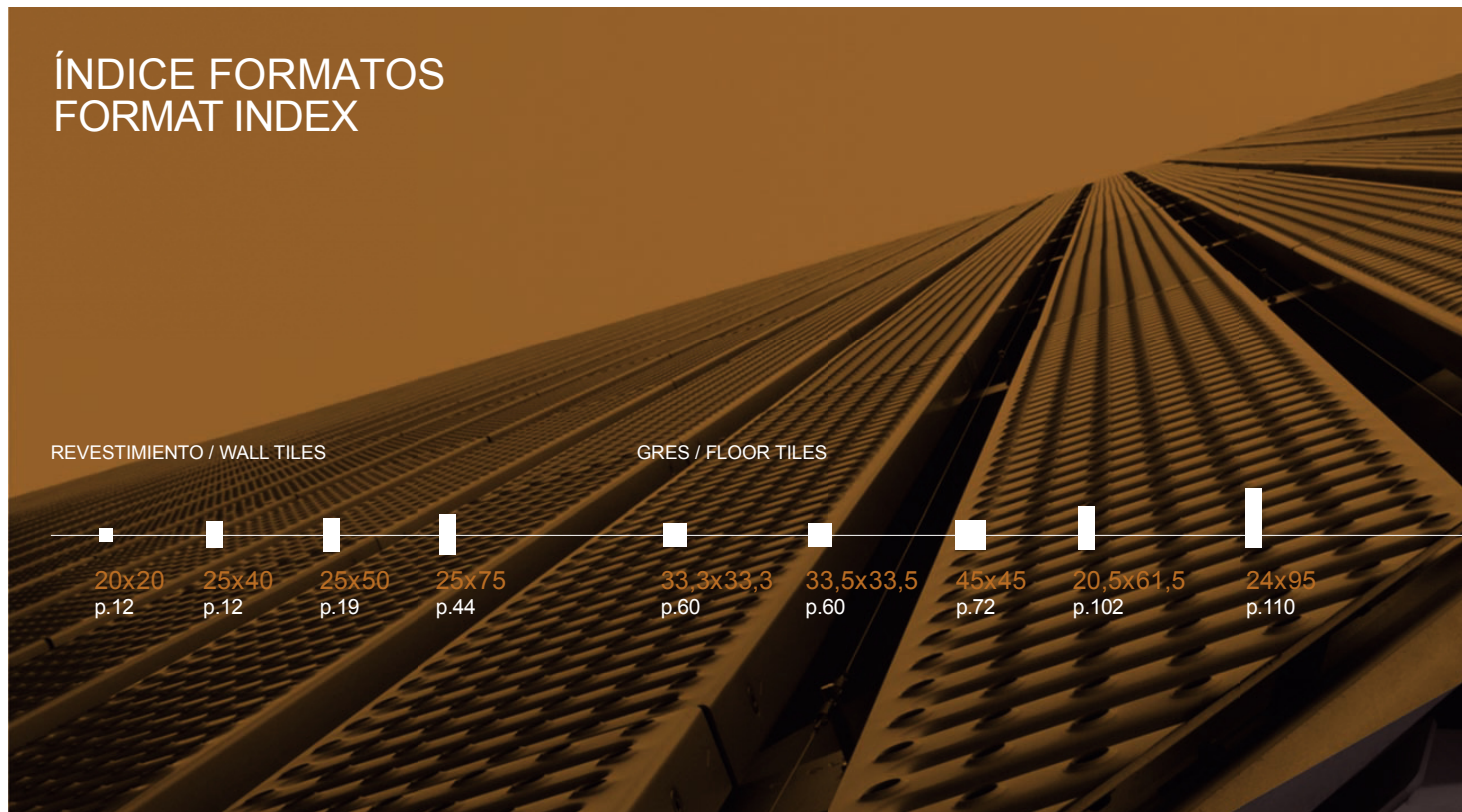


## THE BEAUTY OF CERAMICS

INVESTMENT IN INNOVATION AND R & D, TOGETHER WITH THE VARIETY OF DESIGNS AND CERAMIC PRODUCTS, CONTRIBUTE TO A STYLISH BRAND - THE PERFECT VEHICLE FOR A GREAT TEAM OF PROFESSIONALS. BY COMBINING EXPERIENCE WITH INNOVATION, AND INCORPORATING TECHNOLOGICAL ADVANCES, A LITTLE IMAGINATION IS REFLECTED IN EACH TILE



# ÍNDICE FORMATOS FORMAT INDEX



REVESTIMIENTO / WALL TILES

GRES / FLOOR TILES

20x20  
p.12

25x40  
p.12

25x50  
p.19

25x75  
p.44

33,3x33,3  
p.60

33,5x33,5  
p.60

45x45  
p.72

20,5x61,5  
p.102

24x95  
p.110

## REVESTIMIENTO / WALL TILE

20 x 20 · 7,8" x 7,8"

ASPEN	12
-------	----

25 x 40 · 9,8" x 15,6"

ASPEN	12
FRESNO	13
LOGAN	14
CHELSEA	15
DINAMO	18

25 x 50 · 9,8" x 19,5"

LIQUIDS	19
ARTEC	20
SUNNY	21
FLANDES	24
MELANIE	26
NEVICA	28
SEDNA	32
ARUBA	34
YEMINA	36
PRAGA	38
HARMONY	40
BEE	42
ASPEN	43

25 x 75 · 9,8" x 29,3"

ASPEN	44
DONNA	45
DORIA	48
LISBOA	51
AMBOICE	54
STILO	55
BELCAIRE	56

## GRES / FLOOR TILES

33,3 x 33,3 · 13" x 13"

TOWN	60
------	----

33,5 x 33,5 · 13,1" x 13,1"

CARTUJA	60
AIRAM	62
CORALIA	64
CELTIA	66
SEUL	66
MAYEN	68
LOUISSE	70

20,5 x 61,5 · 8" x 24"

ARIZONA	102
ASSUAN	104
NICOLE	106
VALNERA	108

24 x 95 · 9,4" x 37,1"

BOSCO	110
CELIA	112
DOWNTOWN	114
HAWAI	116
SEUL	116
SEATTLE	118

PORCELÁNICO / PORCELAIN TILES

60x60  
p.120

30x60  
p.124

45x45  
p.135

60X60  
p.140

23x120  
p.154

45 x 45 · 17,7" x 17,7"

ANELISSE	72
CELIA	72
ARUBA	74
CATOUTE	76
DORIA	76
DALIA	76
HARMONY	77
LOGAN	77
BOURGOGNE	78
CAPRICE	80
CHELSEA	82
CORFU	84
DONNA	86
LATINA	88
LISBOA	90
MELANIE	92
QUEEN	94
SIENA	96
ODETTE	98
YEMINA	98
PRAGA	98
VALERIA	98
SOFIA	99
ZINIA	99
VELETA	100

60 x 60 · 23,4" x 23,4"

RENO	120
DEVON	121

PORCELÁNICO / PORCELAIN TILES

30 x 60 · 11,7" x 23,4"

LOBBY	124
VIENNA	126
FRESNO	128
PRETORIA	129
QUIRO	130
ARTEC	132
IDAHO	133
SAGOLA	134
UTAH	135

45 x 45 · 17,7" x 17,7"

UTAH	135
ARIA	136
CALGARY	136
BRAN	137
FRESNO	138
IDAHO	139

60 x 60 · 23,4" x 23,4"

LOBBY	140
MARYLAND	142
ARBAT	144
ODETTE	144
SAGOLA	145
ARTEC	148
PRETORIA	149
QUIRO	150
VALERIA	152

23 x 120 · 9" x 46,8"

CLEVELAND	154
BERNES	156
BELFORT	156
CASTERLY	157
DAVOS	157

# ÍNDICE ALFABÉTICO

## ALPHABETICAL INDEX

AIRAM 33,5x33,5	62	DALIA 45x45	76	ODETTE 45x45	98
AMBOICE 25x75	54	DAVOS 23x120	157	ODETTE 60x60	144
ANELISSE 45x45	72	DEVON 60x60	121	PRAGA 25x50	38
ARBAT 60x60	144	DINAMO 25x40	18	PRAGA 45x45	98
ARIA 45x45	136	DONNA 25x75	45	PRETORIA 30x60	129
ARIZONA 20,5x61,5	102	DONNA 45x45	86	PRETORIA 60x60	149
ARTEC 25x50	20	DORIA 25x75	48	QUEEN 45x45	94
ARTEC 30x60	132	DORIA 45x45	76	QUIRO 30x60	130
ARTEC 60x60	148	DOWNTOWN 24x95	114	QUIRO 60x60	150
ARUBA 25x50	34	FLANDES 25x50	24	RENO 60x60	120
ARUBA 45x45	74	FRESNO 25x40	13	SAGOLA 30x60	134
ASPEN 20x20	12	FRESNO 30x60	128	SAGOLA 60x60	145
ASPEN 25x40	12	FRESNO 45x45	138	SEATTLE 24x95	118
ASPEN 25x50	43	HARMONY 25x50	40	SEDNA 25x50	32
ASPEN 25x75	44	HARMONY 45x45	77	SEUL 33,5x33,5	66
ASSUAN 20,5x61,5	104	HAWAI 24x95	116	SEUL 24x95	116
BEE 25x50	42	IDAHO 30x60	133	SIENA 45x45	96
BELCAIRE 25x75	56	IDAHO 45x45	139	SOFIA 45x45	99
BELFORT 23x120	156	LATINA 45x45	88	STILO 25x75	55
BERNES 23x120	156	LIQUIDS 25x50	19	SUNNY 25x50	21
BOSCO 24x95	110	LISBOA 25x75	51	TOWN 33,3x33,3	60
BOURGOGNE 45x45	78	LISBOA 45x45	90	UTAH 30x60	135
BRAN 45x45	137	LOBBY 30x60	124	UTAH 45x45	135
CALGARY 45x45	136	LOBBY 60x60	140	VALERIA 45x45	98
CAPRICE 45x45	80	LOGAN 25x40	14	VALERIA 60x60	152
CARTUJA 33,5x33,5	60	LOGAN 45x45	77	VALNERA 20,5x61,5	108
CASTERLY 23x120	157	LOUISSE 33,5x33,5	70	VELETA 45x45	100
CATOUTE 45x45	76	MARYLAND 60x60	142	VIENNA 30x60	126
CELIA 45x45	72	MAYEN 33,5x33,5	68	YEMINA 25x50	36
CELIA 24x95	112	MELANIE 25x50	26	YEMINA 45x45	98
CELTIA 33,5x33,5	66	MELANIE 45x45	92	ZINIA 45x45	99
CHELSEA 25x40	15	NEVICA 25x50	28		
CHELSEA 45x45	82	NICOLE 20,5x61,5	106		
CLEVELAND 23x120	154				
CORALIA 33,5x33,5	64				
CORFU 45x45	84				



# LECTURA CATÁLOGO CATALOGUE READING

NOMBRE SERIE  
SERIE NAME

FORMATOS  
SIZES

## FLANDES


25 x 50 / 9,8" x 19,7"



TIPO DE PRODUCTO  
TYPE OF PRODUCT



FLANDES BLANCO  
25 x 50 • 9,8" x 19,7"



FLANDES BEIGE  
25 x 50 • 9,8" x 19,7"



FLANDES ANTRACITA  
25 x 50 • 9,8" x 19,7"



FLANDES CALDERA  
25 x 50 • 9,8" x 19,7"



FLANDES CALIZA  
25 x 50 • 9,8" x 19,7"

REFERENCIA  
REFERENCE

EMBALAJE/PACKING

EST/TK	Tamaño Size	CAJA/BOX			PALET/PALLET		
		Piezas Pcs	M2 Sqm	Peso Weight	Cajas Box	M2 Sqm	Peso Weight
9,5mm	25x50	13	1,82	27,07	64	104,00	1700,00

EMBALAJE  
PACKING LIST

alaplana.  
CERAMICA



FLANDES BLANCO Y ANTRACITA 25 X 50 CM.

AMBIENTE  
AMBIENT

## SIMBOLOGÍA SYMBOLS



PORCELÁNICO  
PORCELAIN TILES



PASTA ROJA  
RED BODY TILE



TECNOLOGÍA DIGITAL  
DIGITAL TECHNOLOGY



ANTIDESLIZANTE  
ANTI-SLIP



RELIEVE  
RELIEF



ANTI-HIELO  
FROST PROOF



MATE  
MATT



SATINADO  
SATIN



BRILLO  
GLOSS



REVESTIMIENTO  
WALL TILES



PAVIMENTO  
FLOOR TILES



DIFERENTES GRÁFICAS  
DIFFERENT PRINTINGS



ESPESORADO  
THICK TILES



MULTI TONO  
MULTI TONE



VENTANA RECTANGULAR  
RECTANGULAR WINDOW







## REVESTIMIENTO WALL TILES



# ASPEN

20 x 20 / 7,8" x 7,8"




**ASPEN BRILLO**  
20 x 20 • 7,8" x 7,8"  
RR1101




**ASPEN MATE**  
20 x 20 • 7,8" x 7,8"  
RR1101

# ASPEN


25 x 40 / 9,8" x 15,6"




**ASPEN BRILLO**  
25 x 40 • 9,8" x 15,6"  
RR0101



**ASPEN MATE**  
25 x 40 • 9,8" x 15,6"  
RR0101



**DECORADO ASPEN FLORAL**  
(set 3 piezas/pieces)  
25 x 40 • 9,8" x 15,6"



**ASPEN BRILLO BISELADO**  
25 x 40 • 9,8" x 15,6"  
RR0101



**DECORADO ASPEN COCINA**  
(set 2 piezas/pieces)  
25 x 40 • 9,8" x 15,6"

## EMBALAJE/PACKING

ES/TIK	Tamaño Size	CAJA/BOX			PALET/PALLET		
		Piezas Pcs	M2 Sqm	Peso Weight	Cajas Box	M2 Sqm	Peso Weight
7,0 mm	20x20	35	1,40	18,81	72	100,80	1.354,01
9,2 mm	25x40	16	1,60	26,80	64	102,40	1.715,01

# FRESNO

25 x 40 / 9,8" x 15,6"



**FRESNO SAND**  
25 x 40 • 9,8" x 15,6"  
RR0102



**FRESNO NOCE**  
25 x 40 • 9,8" x 15,6"  
RR0102



**FRESNO BEIGE**  
25 x 40 • 9,8" x 15,6"  
RR0102



**FRESNO GRIS**  
25 x 40 • 9,8" x 15,6"  
RR0102



**INSERTO FRESNO BEIGE**  
10 x 15 • 3,9" x 5,9"  
**VENTANA FRESNO SAND**  
25 x 40 • 9,8" x 15,6"



**INSERTO FRESNO NOCE**  
10 x 15 • 3,9" x 5,9"  
**VENTANA FRESNO NOCE**  
25 x 40 • 9,8" x 15,6"



**INSERTO FRESNO BEIGE**  
10 x 15 • 3,9" x 5,9"  
**VENTANA FRESNO BEIGE**  
25 x 40 • 9,8" x 15,6"



**INSERTO FRESNO GRIS**  
10 x 15 • 3,9" x 5,9"  
**VENTANA FRESNO GRIS**  
25 x 40 • 9,8" x 15,6"



**MOSAICO FRESNO MIX**  
30 x 30 • 11,7" x 11,7"



**CENEFA FRESNO BEIGE**  
7,5 x 25 • 2,5" x 9,8"



**CENEFA FRESNO GRIS**  
7,5 x 25 • 2,5" x 9,8"



**MOSAICO FRESNO SAND**  
30 x 30 • 11,7" x 11,7"



**MOSAICO FRESNO NOCE**  
30 x 30 • 11,7" x 11,7"



**MOSAICO FRESNO BEIGE**  
30 x 30 • 11,7" x 11,7"




**MOSAICO FRESNO GRIS**  
30 x 30 • 11,7" x 11,7"

## EMBALAJE/PACKING


ES/TK	Tamaño Size	CAJA/BOX			PALET/PALLET		
		Piezas Pcs	M2 Sqm	Peso Weight	Cajas Box	M2 Sqm	Peso Weight
9,2mm	25x40	16	1,60	26,80	64	102,40	1.715,01

# LOGAN


25 x 40 / 9,8" x 15,6"



**LOGAN GRIS**  
25 x 40 • 9,8" x 15,6"  
RR0102



**LOGAN BEIGE**  
25 x 40 • 9,8" x 15,6"  
RR0102



**LOGAN BONE**  
25 x 40 • 9,8" x 15,6"  
RR0102



**DECORADO  
LOGAN CUADROS**  
25 x 40 • 9,8" x 15,6"




**CENEFA  
LOGAN CUADROS**  
5 x 40 • 2" x 15,6"


## PAVIMENTO COORDINADO COORDINATED FLOOR TILES

### LOGAN

45 x 45 / 17,7" x 17,7"



**LOGAN BEIGE**  
PR0501



**LOGAN BONE**  
PR0502

## EMBALAJE/PACKING

ES/TK	Tamaño Size	CAJA/BOX			PALET/PALLET		
		Piezas Pcs	M2 Sqm	Peso Weight	Cajas Box	M2 Sqm	Peso Weight
9,2mm	25x40	16	1,60	26,80	64	102,40	1.715,01




# CHELSEA


25 x 40 / 9,8" x 15,6"



**CHELSEA GRIS**  
25 x 40 • 9,8" x 15,6"  
RR0102



**CHELSEA BEIGE**  
25 x 40 • 9,8" x 15,6"  
RR0102



**CHELSEA MARRÓN**  
25 x 40 • 9,8" x 15,6"  
RR0103



**DECORADO  
CHELSEA GRIS**  
25 x 40 • 9,8" x 15,6"



**DECORADO  
CHELSEA BEIGE**  
25 x 40 • 9,8" x 15,6"



**CENEFA CHELSEA GRIS**  
6,5 x 25 • 2,5" x 9,8"



**CENEFA CHELSEA BEIGE**  
6,5 x 25 • 2,5" x 9,8"

PAVIMENTO COORDINADO  
COORDINATED FLOOR TILES

## CHELSEA

45 x 45 / 17,7" x 17,7"



**CHELSEA GRIS**  
PR0502



**CHELSEA BEIGE**  
PR0502



**CHELSEA CORAL**  
PR0502

### EMBALAJE/PACKING

ES/TK	Tamaño Size	CAJA/BOX			PALET/PALLET		
		Piezas Pcs	M2 Sqm	Peso Weight	Cajas Box	M2 Sqm	Peso Weight
9,2mm	25x40	16	1,60	26,80	64	102,40	1.715,01

# CHELSEA

25 x 40 / 9,8" x 15,6"





CHELSEA BEIGE 25 X 40 CM., CHELSEA MARRÓN 25 X 40 CM., DECORADO CHELSEA BEIGE 25 X 40 CM.,  
CENEFA CHELSEA BEIGE 6,5 X 25 CM., CHELSEA BEIGE 45 X 45 CM.



# DINAMO

25 x 40 / 9,8" x 15,6"



**DINAMO BLANCO**  
25 x 40 • 9,8" x 15,6"  
RR0103



**DINAMO BEIGE**  
25 x 40 • 9,8" x 15,6"  
RR0103



**DINAMO GRIS**  
25 x 40 • 9,8" x 15,6"  
RR0103



**DINAMO MADERA**  
25 x 40 • 9,8" x 15,6"  
RR0103



**DINAMO MARRON**  
25 x 40 • 9,8" x 15,6"  
RR0103

## EMBALAJE/PACKING


ES/TIK	Tamaño Size	CAJA/BOX			PALET/PALLET		
		Piezas Pcs	M2 Sqm	Peso Weight	Cajas Box	M2 Sqm	Peso Weight
9,2mm	25x40	16	1,60	26,80	64	102,40	1.715,01

# LIQUIDS

25 x 50 / 9,8" x 19,5"



LIQUID MÁRMOL CREMA  
25 x 50 • 9,8" x 19,5"  
RR0202



LIQUID MOUNTAIN BRILLO  
25 x 50 • 9,8" x 19,5"  
RR0202




LIQUID BROWN LINES  
25 x 50 • 9,8" x 19,5"  
RR0202




LIQUID MÁRMOL MARRÓN  
25 x 50 • 9,8" x 19,5"  
RR0202




LIQUID BLUE LINES  
25 x 50 • 9,8" x 19,5"  
RR0202



LIQUID MÁRMOL MARRÓN MATE  
25 x 50 • 9,8" x 19,5"  
RR0202



LIQUID OCEAN MATE  
25 x 50 • 9,8" x 19,5"  
RR0202



LIQUID MÁRMOL NEGRO  
25 x 50 • 9,8" x 19,5"

## EMBALAJE/PACKING

ES/TK	Tamaño Size	CAJA/BOX			PALET/PALLET		
		Piezas Pcs	M2 Sqm	Peso Weight	Cajas Box	M2 Sqm	Peso Weight
9,5mm	25x50	12	1,50	25,39	48	72,00	1.218,82

# ARTEC

25 x 50 / 9,8" x 19,5"



**ARTEC SNOW**  
25 x 50 • 9,8" x 19,5"  
RR0202



**ARTEC BEIGE**  
25 x 50 • 9,8" x 19,5"  
RR0202



**ARTEC GREY**  
25 x 50 • 9,8" x 19,5"  
RR0203



**ARTEC CHARCOAL**  
25 x 50 • 9,8" x 19,5"  
RR0203



**DECORADO ARTEC GREY**  
(set 2 piezas/pieces)  
25 x 50 • 9,8" x 19,5"



**DECORADO ARTEC BEIGE**  
(set 2 piezas/pieces)  
25 x 50 • 9,8" x 19,5"


## PAVIMENTO COORDINADO COORDINATED FLOOR TILES

### TOWN

33,3 x 33,3 / 13" x 13"




**TOWN CREMA**  
PR1301




**TOWN MARRON**  
PR1301



**TOWN BLANCO**  
PR1301



**TOWN GRIS**  
PR1301



**TOWN GRAFITO**  
PR1301

### EMBALAJE/PACKING

ES/TIK	Tamaño Size	CAJA/BOX			PALET/PALLET		
		Piezas Pcs	M2 Sqm	Peso Weight	Cajas Box	M2 Sqm	Peso Weight
9,5mm	25x50	13	1,63	27,97	64	104,00	1.790,00



# SUNNY

25 x 50 / 9,8" x 19,5"



**SUNNY CREMA**  
25 x 50 • 9,8" x 19,5"  
RR0203



**SUNNY CHOCOLATE**  
25 x 50 • 9,8" x 19,5"  
RR0203




**DECORADO SUNNY CREMA**  
(set 2 piezas/pieces)  
25 x 50 • 9,8" x 19,5"



**CENEFA SUNNY CREMA**  
6 x 25 • 2,3" x 9,8"



**SUNNY BLANCO**  
25 x 50 • 9,8" x 19,5"  
RR0203



**SUNNY MALVA**  
25 x 50 • 9,8" x 19,5"  
RR0203



**DECORADO SUNNY MALVA**  
(set 2 piezas/pieces)  
25 x 50 • 9,8" x 19,5"



**CENEFA SUNNY MALVA**  
6 x 25 • 2,3" x 9,8"

PAVIMENTO COORDINADO  
COORDINATED FLOOR TILES

## TOWN


33,3 x 33,3 / 13" x 13"



**TOWN CREMA**  
PR1301



**TOWN MARRON**  
PR1301



**TOWN BLANCO**  
PR1301

### EMBALAJE/PACKING

ES/TK	Tamaño Size	CAJA/BOX			PALET/PALLET		
		Piezas Pcs	M2 Sqm	Peso Weight	Cajas Box	M2 Sqm	Peso Weight
9,5mm	25x50	13	1,63	27,97	64	104,00	1.790,00