

2014
2015

CIFRE GROUP

cifre

Captive
by Cifre

ZENON

catálogo general

general catalogue · catalogue général

2014
2015

Hola

Ola

Kaixo

Hello

Salut

Hallo

Ciao

Olá

Ni Hao

Konnichi wa

Hej

привет

Buna ziua

Ahoj

Sveiki

Привіт

Tere

Cześć

Živijo

Aloha

Merhaba

مرحبا بكم

CIFRE GROUP™



Captive
by Cite

ZENON

www.cifregroup.com

general catalogue - catalogue général

catálogo général 2014 2015



GRUPO CIFRE
Somos una sólida
compañía con más de
30 años de experiencia
en el sector cerámico.



Cifre Cerámica comenzó como una pequeña comercial que fue creciendo y evolucionando hasta crear sus propios productos y catálogo. Los propietarios de Cifre crearon sus propios centros de producción para garantizar la continuidad y la innovación de cualquier producto de Grupo Cifre.



Hoy en día contamos con tres centros de producción que producen 65.000 m² diarios y que dan trabajo a más de 300 personas. Cada centro de producción está especializado en formato y tipología de producto para garantizar la máxima eficiencia.



CIFRE GROUP
We are a solid company
with more than 30
years experience in the
ceramic tile sector.

Cifre Cerámica began as a small business that has grown and developed to the point of creating our own products and our own catalogue. The owners of Cifre created their own production centres in order to guarantee the continuity and innovation of any Cifre Group product.

Today we have three production centres manufacturing 65,000 m² per day, employing more than 300 people. Each production centre specialises in specific product types and formats in order to guarantee the maximum efficiency.



GROUPE CIFRE
Notre société est forte
de plus de 30 années
d'expérience dans le
secteur des carreaux
céramiques.

Cifre Cerámica a vu le jour comme une petite entreprise commerciale, mais sa croissance et son évolution l'ont menée à créer ses propres produits et à lancer son propre catalogue. Les propriétaires de Cifre ont créé leurs propres centres de production de manière à garantir la continuité et innovation de tout produit dont le Groupe Cifre.

Nous disposons actuellement de trois sites de production qui produisent 65.000 m² par jour et occupent plus de 300 travailleurs. Chaque centre de production est spécialisé dans un type de format et de produit afin de garantir une efficacité maximale.

CIFRE GROUP™

cifre
cerámicaCaptive®
by Cifre

**Grupo Cifre
contamos
actualmente
con tres
marcas
comerciales:**

**Cifre Group
currently
offers three
brands:**

**Le Groupe Cifre
possède
actuellement
trois
marques
commerciales :**

Es la cerámica de tendencia, productos orientados al mundo contemporáneo y a diferentes posibilidades. Cifre Cerámica ofrece pavimento y revestimiento, tanto en pasta roja como en porcelánico para todos los espacios posibles.

Cutting edge tiles created with contemporary décor in mind. Cifre Cerámica offers red body and porcelain floor and wall tiles for every imaginable space.

Il s'agit d'une céramique tendance, de produits destinés au monde contemporain et offrant de nombreuses possibilités. Cifre Cerámica propose des carreaux de sol et de mur aussi bien en pâte rouge qu'en grès porcelainé et pour tous les espaces imaginables.

Es la línea seductora de Cifre Cerámica que recoge los mosaicos y las piedras naturales que dan forma a los espacios más especiales.

A seductive range from Cifre Cerámica featuring mosaics and natural stone effect tiles that give shape to the most special spaces.

Cette gamme séduisante de Cifre Cerámica comprend les mosaïques et les pierres naturelles qui donnent vie aux espaces les plus spéciaux.

ZENON

Cifre Group apuesta por la innovación tanto en diseño como en materiales. Zenon es la última revolución en soluciones decorativas y llega de la mano de Cifre Group.

Cifre Group supports innovation in design and materials. Zenon is the latest revolution in decorative solutions, brought to you by Cifre Group.

Cifre Group mise sur l'innovation en termes de design tout comme de matériaux. Zenon constitue la dernière révolution en matière de solutions de décoration, un pari lancé par Cifre Group.

i **Estamos en contacto**
we're in touch **restons en contact**



**Estamos en
contacto**

En Cifre Cerámica nos gusta estar en contacto con nuestros clientes, contar nuestras novedades, y lo que hacemos cada día. Por eso hemos puesto en marcha múltiples canales que nos permiten comunicarnos diariamente con nuestros clientes. Ahora, gracias a Internet, puedes saber lo que sucede cada día en Cifre Group. Puedes consultar nuestra página web, nuestro blog o nuestra sala de prensa online. Puedes saber lo que nos inspira diariamente, conocer a los miembros de nuestro equipo o estar al día en la actualidad de la industria cerámica. Y, por supuesto, nos podemos seguir porque también nos gusta saber de nuestros clientes y colaboradores.



**We're in
touch**

At Cifre Cerámica we like to be in touch with our customers: we like telling you about our latest products, what we like and what we do every day. That's why we've set up a series of channels to keep us in touch with our customers on a daily basis. Now, thanks to the Internet, you can find out what's going on every day at Cifre Group. You can check out our website, our blog or our online press room. You can find out what inspires us each day, meet the members of our team, or keep up to date on the latest news from the ceramic tile industry. And of course, we can keep in touch, because we also like to know about our customers and collaborators.



**Restons en
contact**

Chez Cifre Cerámica, nous nous attachons à être en contact avec nos clients, leurs parler de nos nouveautés, de ce que nous faisons jour après jour. C'est la raison pour laquelle nous avons mis en place différents canaux qui nous permettent de communiquer quotidiennement avec nos clients. Grâce à Internet, il est possible de savoir tout ce qui se passe chez Cifre Group. Nous vous invitons à visiter notre site web, notre blog ou notre salle de presse en ligne. Vous y découvrirez ce qui nous inspire tous les jours, vous ferez la connaissance des membres de notre équipe et vous serez informé de toute l'actualité de l'industrie de la céramique. Et bien sûr, nous pouvons rester en contact, car nous aimons également recevoir des nouvelles de nos clients et collaborateurs.

**www.
cifreceramica
.com**

Visita nuestra página web y descubre los múltiples productos que puede ofrecerte Cifre Group a través de sus diferentes marcas.

Visit our website and discover the wide range of products offered by Cifre Group through its different brands.

Visitez notre site web et découvrez les nombreux produits que Cifre Group vous propose à travers ses différentes marques.

**www.
cifrenet
.com**

Un servicio para la descarga de nuestros productos y catálogos. La intranet es accesible desde cualquier ordenador conectado a internet.

Site that is exclusively for the use of our customers, where we add the latest images, tiles and catalogues as they're created.

Un service de téléchargement de notre image d'entreprise et de produit. Le réseau intranet est accessible sur n'importe quel ordinateur connecté à Internet à l'adresse :

**www.
zenonsolidsurface
.com**

Visita la web de Zenon si quieres descubrir todas las posibilidades del material más avanzado: proyectos, aplicaciones, colores, etc.

Visit our Zenon website if you want to realize about all the latest decorative material for projects applications, colors, etc...

Visitez le site Web de Zenon si vous voulez découvrir toutes les possibilités de matériel plus avancé: les projets, les applications, les couleurs, etc.

**www.
inspirebycifre
.com**

En nuestro blog de inspiración podrás conocer lo que nos gusta: desde clásicos del diseño y la arquitectura hasta las últimas tendencia.

On our inspiration blog, you can find out what we like: from classics from the world of design and architecture, through to the very latest trends.

Sur notre blog d'inspiration, vous pourrez découvrir ce que nous aimons : des classiques du design et de l'architecture aux dernières tendances.



Twitter

@cifreceramica
@cifreceramicint

En Twitter podrás conocer las últimas noticias del sector cerámico y de nuestra empresa con un canal en español y otra en inglés

On Twitter you can discover the latest news from the ceramic tile sector and about our company, with one channel in English and another in Spanish.

Nous diffusons sur Twitter les dernières nouvelles du secteur de la céramique et de notre société via un canal en espagnol et un autre en anglais.



Facebook

www.facebook.com /
Cifreceramica

Síguenos en Facebook para conocer nuestras novedades, las noticias y para conocer el día a día del equipo humano de Cifre Cerámica.

Follow us on Facebook to discover all the latest products, news and day-to-day work of the team at Cifre Cerámica.

Suivez-nous sur Facebook pour vous informer de nos nouveautés et des dernières nouvelles, ainsi que partager le quotidien de l'équipe de Cifre Cerámica.



Pinterest

www.pinterest.com/
inspirebycifre/

En nuestros tableros de inspiración encontrarás tanto detalles de nuestros productos como esas novedades que detectamos en Internet y que nos encantan.

On our inspiration pinboards you'll find details about our products together with all the latest things we've found on the Internet that we love.

Vous trouverez sur nos panneaux d'inspiration aussi bien des détails de nos produits que les nouvelles que nous découvrons sur Internet et qui nous ravissent.



Google +

<https://plus.google.com/+CIFRECERAMICAOnda/>



Vkontakte

<https://vk.com/club.cifreceramica>

CIFREcreate

**solo para ipad
only for ipad
juste pour ipad**

Descubre nuestras últimas novedades, noticias y recomendaciones de tendencias. ¿Quieres venir a nuestras instalaciones en Onda? Con Google + podrás encontrarnos fácilmente

Find our latest Collections, news and suggested trends. Would you like to come to our facilities in Onda, Castellón? With Google + you can locate us easily.

Découvrez nos nouveaux produits, des nouvelles et des conseils sur les tendances. Voulez-vous venir visiter nos installations de Onda, Castellón? Avec Google +, vous pouvez facilement les trouver.

Si estás en Rusia, únete a nuestra página de Cifre Cerámica en Vkontakte con noticias, debates, encuestas.

If you're in Russia, click on our page on Vkontakte's page Cifre Ceramica with news, discussions, survey.

Si vous êtes en Russie, rejoignez notre page sur Vkontakte Cifre Ceramica avec des nouvelles, des discussions, des sondages.

Если вы живете в России, присоединяйтесь к нашей группе Cifre Ceramica ВКонтакте и будьте в курсе всех новостей, обсуждений и опросов.

¿Quieres conocer todas las posibilidades de combinación de Cifre Cerámica?

Nuestra galería de producto 3D te permite ver el producto en diferentes ambientes y personalizarlo con el color que más te guste. Puedes descargar el programa a través de nuestra página web y la app store de Mac.

Would you like to find out all of the possibilities for combining Cifre Cerámica products?

Our 3-D product gallery allows you to see the products in different settings and personalise them with the colour you like the best. You can download the programme from our website and Mac App store.

Vous souhaitez connaître toutes les possibilités de combinaison de Cifre Cerámica ?

Notre galerie de produits en 3D vous permet de voir le produit dans différentes ambiances et de personnaliser celui-ci dans la couleur de votre choix. L'application peut être téléchargée via notre site web et l'App Store Mac.



Lectura del catálogo

reading the catalogue catalogue lecture

Código de precio pieza especial
Price code Special piece

Tipo de Producto
Product Type

Características del producto
Product Characteristics

Código de precio m²
Price code m²

Formato
Size

Nombre de la serie
serie's name

Formatos
Available sizes

Nombre
Name

Duramen

I Marmi

30 x 60 cm · 12" x 23.6"



(Water absorption between 0.5% $\leq 3\%$)

Tipo de destonificación, ver pag. 492
share variations, see pag.492

Características Técnicas Technical specifications

Gres porcelánico esmaltado · Porcelain tiles Grupo · Group: Blb

de variaciones: **Nº 15**
of changes:

Destonificación: **Nº V2**
Shade variation: Ligera Slight

Disponibles en todos los colores
Available in all colours.

Por razones técnicas este producto se produce bajo pedido.
For technical reasons this product is produced on request.

Serie disponible en:
Serie available in:



Espesor **9,6** mm
Thickness

Peldaños Técnicos Technical Step

RODAPÍE
SKIRTING
ESP2017 7,5x60/12x23,6"

PELDAÑO ROMO
ROUND TOPPED STEP RISER
ESP2023 30x60/12x23,6"

ANGULO ROMO PELDAÑO
ROUND CORNER STEP RISER CORNER
ESP2024 30x60/12x23,6"

PELDAÑO GRADONE RECTO
GRADONE STRAIGHT STEP
ESP2025 30x60/12x23,6"


ANGULO GRADONE RECTO
GRADONE CORNER STRAIGHT STEP
ESP2026 30x60/12x23,6"

Ambiente
Ambient



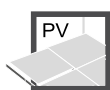
Número de página
Page number

índice color por tipo producto
color index by product type





Revestimiento
Wall tile
Rivestimento
Revêtement



Pavimento
Floor tile
Pavimento
Pavément de sol



Polivalente
Wall and floor tile
Polivalente
Polyvalent



Porosa
Wall tile
Monoporosa
Faïence murales



Gres
Body tiles
Grès
Grès



Porcelánico
Porcelain tile
Porcellanato
Grès cérame



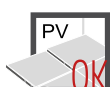
Pasta roja
Red body tiles
Pasta rossa
Pâte rouge



Pasta blanca
White body tiles
Pasta bianca
Pâte blanche



Rectificado
Rectified
Rectificato
Rectifié



Permitido uso como pavimento
Allowed to use as floor tile
Uso consentito come pavimentazione
usage autorisé, comme pavément



Espesorado
Thickness
Spessore
Épaisseur



Contorno irregular
Irregular edges
Bordi irregolari
Contour irrégulier



Todo masa
Full-body
Tutto impasto
Plain Masse



Relieve
Relief pattern
Rilievo
En relief



Metalizado
Metalized
Metallico
Métalliques



No repetitivo
Alternative design
Non ripetitivo
Alternatif



Destonificado
Mixed shades
Vari toni
Mélange de tonalites



Varios moldes
Different textured
Vari stampi
Plusieurs empreintes



Junta recomendada
Suggested joint
Giunta consigliata
Joint recommandé



No colocar en zonas húmedas
No tiling in wet areas
Non può essere immerso nelle zone umide
Ne pas metre dans de endroits humides



Brillo
Glossy
Lucido
Lustré



Mate
Matt
Matt
Mat



Pulido
Polished
Levigato
Poli



Tecnología Inkjet
Inkjet technology
Inkjet technology
Inkjet technology



Antideslizante
Slip-resistant
Antidruccievole
Antidérapant



Antihielo
Frost proof
Antigelo
Ingelif



Precorte sobre pieza
Mosaic effect-tiles
Mosico su pezzo
Mosaïque sur piece



Mosaico enmallado
Mesh-mounted mosaic
Mosaico su rete
Mosaïque sur filet



Transito muy alto
Extra-heavy traffic
Traffico ultra forte
Très-forte circulation



CIFRE Serie disponible en:
Serie available in:
Serie disponibile in:
Série disponible en:



Indice · Index

por serie y página by serie and page par series et pages



Albi	16
Andra.....	18
Arcata Stone.....	20
Atlantis.....	22
Cavallino	24
Compact.....	28
Concept.....	32
C-stone	36
Dijon	38
Evoke.....	40
Hexagon.....	46
Iberia	48
Loire.....	50
Mesenia.....	54
Montblanc	56
Nexus.....	60
Outdoor	64
Óxido	66
Piasentine.....	70
Portland.....	74
Structure.....	78
Traffic.....	82

Alejandría	88
Amira.....	90
Atessa Marfil	92
Caucaso.....	94
Celine	96
Duramen.....	98
Lucciola.....	100
Nidia	102
Mitral	104
Olimpia	106
Sant Angelo	108
Sublime	110
Timber	112
Tramonto.....	116
Ancora	120
Delos	122
Espiro.....	124
Hevia / Capua	126
Nápoles	128
Pérgamo / Vesubio ..	130
Tracia / Aventino.....	132

Brasilia	136
Casona	138
Gabón	140
Marat.....	142
Vintage	144



29.5X90 CM

Alejandría	150
Amira.....	152
Atessa Marfil	156
Escena	160
Fidias.....	162
Sant Angelo	164
Tramonto.....	168

25X70 CM

Adore.....	174
Afrodita.....	178
Alberona.....	180
Alheri	182
Atessa	184
Bellagio.....	186
Bellini.....	190
Boghe.....	196
Daniella.....	202
Elvea Fontana	204
Elvea Varese.....	206
Emperador	208
Evolution	212
Evora	214
Factory	222
Fontana.....	226
Galiana	228
Glaze	230
Lining	234
Lucciola.....	236
Lumine	238
Modus.....	244
Passione	248
Play	250
Schubert	262
Syland.....	264
Synura	268
Varesse.....	270
Venere.....	274
Vertigo	276

20X50 CM

Allure	280
Caprice	284
Cement.....	286
Cosmos.....	288
Divine	292
Emperador	296
Esedra	298
Feeling	300
Galatea	302
Intensity	304
Midas	310
Montblanc.....	314
Oxígeno	320
Palermo.....	324
Portland.....	326
Provenzal.....	330
Shell-Stone	332
Sophie	334
Stucatto	338

31.6x45 CM

Maxim.....	344
Modus.....	346

25x40 CM


Atessa	350
Atrium	352
Baltimore	354
Boston	356
Memphis.....	357
Celine	358
Coliseo.....	360
Lamina	362
Lino.....	364
Macael.....	368
Milano.....	370
Seasons	372
Sublime	374
Tramonto.....	376
Blancos.....	378

Captive Ceramic

Fusion	384
Future.....	386
Scale.....	388
Vertex.....	390
Village	392

Captive Mosaic

Captive Mosaic.....	394
Poolstage.....	403



15x60 CM

Jatoba.....	406
Kenya.....	408
Lignum.....	410
Moabi.....	412
Savage.....	414
Tindaya.....	416

45x45 CM

Canae.....	418
Maderalia.....	419
Parquet.....	420
Pinho.....	421
Tesalia.....	422
Vesta.....	423

45x45 CM

Atessa.....	426
Bellagio.....	428
Emperador.....	430
Fontana.....	432
Lucciola.....	434
Lugano.....	436
Macael.....	437
Palermo.....	438
Rebeca.....	439
Shell-Stone.....	440
Tramonto.....	442
Varesse.....	444

45x45 CM

Baltimore.....	448
Boston.....	449
Cement.....	450
Factory.....	451
Memphis.....	452
Modus.....	454
Oxígeno.....	455
Syland.....	456

45x45 CM

Bernes.....	460
Cástulo.....	461
Coria.....	462
Decoro.....	463
Gades.....	464
Ivano.....	465
Kalia.....	466
Missouri.....	468
Monterrey.....	469
Riva.....	470
Robson.....	471
Rodano.....	472

Rodas.....	473
Romanza.....	474
Ruston.....	475
Siam.....	476
Siracusa.....	477
Tarraco.....	478
Via Augusta.....	479

45x45 CM	
Croma.....	480

33.3x33.3 CM	
Minnesota.....	484
Hispania.....	486
Essence.....	488



Destonificación.....	492
Shade Variations.....	492

Woodmotion 15x60

Esq. de colocación.....	493
Installation layout.....	493

Consejos de colocación de Pavimentos

y revestimientos.....	494
Laying recommendations ceramic tiles.....	495

Captive mosaic

Consejos de colocación.....	496
Laying recommendations.....	497

Normativa Europea.....	498
The european standard.....	500

Conformidad a las normas.....	502
Accordance with standards.....	502

Embalaje.....	506
Packing List.....	507



60x120 23.6"x47.6"

Nexus.....	61	■
Piastine.....	71	■
Structure.....	79	■
Ancora.....	121	■
Aventino.....	121	■
Hevia.....	121	■
Capua.....	127	■
Tracia/Aventino..	133	■

20x120 8"x47.6"

Piastine.....	71	■
Brasilia.....	137	■
Casona.....	139	■
Gabón.....	141	■
Marat.....	143	■
Vintage.....	145	■

90x90 35.4"x35.4"

Nexus.....	62	■
Ancora.....	121	■
Delos.....	123	■
Espiro Almond....	125	■
Hevia/Capua.....	127	■
Nápoles.....	129	■
Pérgamo/Vesubio	131	■
Tracia/Aventino..	133	■

45x90 17.7"x35.4"

Concept.....	33	■
Loire.....	51	■
Traffic.....	83	■
Caucasso.....	95	■
Timber.....	113	■

29.5x90 12"x35.4"

Aleandría.....	151	■
Amira.....	153	■
Atessa Marfil.....	157	■
Amira.....	159	■
Escena.....	161	■
Fidias.....	163	■
Sant Angelo.....	165	■
Tramonto.....	169	■

15x90 6"x35.4"

Traffic.....	83	■
Timber.....	113	■

25x70 10"x28"

Adore.....	174	■
Afrodita.....	178	■
Alberona.....	180	■
Alheri.....	182	■
Atessa.....	184	■
Bellagio.....	186	■
Bellini.....	190	■
Boghe.....	196	■
Daniella.....	202	■
Elvea Fontana.....	204	■
Elvea Varesse.....	206	■
Emperador.....	208	■
Evolution.....	212	■
Factory.....	222	■
Fontana.....	226	■
Galiana.....	228	■
Glaze.....	230	■
Lining.....	234	■
Lucciola.....	236	■
Lumine.....	238	■
Modus.....	244	■
Passione.....	248	■
Play.....	250	■
Schubert.....	262	■
Syland.....	264	■
Synura.....	268	■
Varesse.....	270	■
Venere.....	274	■
Vertigo.....	276	■

60x60 23.6"x23.6"

Atlantis.....	23	■
Compact.....	29	■
Concept.....	33	■
Evoke.....	41	■
Nexus.....	62	■
Piastine.....	71	■
Structure.....	79	■
Traffic.....	83	■
Aleandría.....	89	■
Amira.....	91	■
Atessa Marfil.....	93	■
Celine.....	97	■
Lucciola.....	101	■
Nidia.....	103	■
Mitral.....	105	■
Olimpia.....	107	■
Sant Angelo.....	109	■
Sublime.....	111	■
Tramonto.....	117	■

30x60 12"x23.6"

Arcata Stone.....	21	■
Atlantis.....	23	■
Compact.....	29	■
Concept.....	33	■
C-stone.....	37	■
Evoke.....	41	■
Hexagon.....	47	■
Oxido.....	67	■
Portland.....	75	■
Traffic.....	83	■
Celine.....	97	■
Duramen.....	99	■
Sublime.....	111	■
Timber.....	113	■

15x60 6"x23.6"

Jatoba.....	406	■
Kenya.....	408	■
Lignum.....	410	■
Moabi.....	412	■
Savage.....	414	■
Tindaya.....	416	■

59x59

23"x23"

Compact..... 29 


29x59

11.3"x23"

Compact..... 29 




















17x54

17"x54"

Andra..... 19 

20x50

6.8"x19.7"

Allure.....	280	
Caprice.....	284	
Cement.....	286	
Cosmos.....	288	
Divine.....	292	
Emperador.....	296	
Esedra.....	298	
Feeling.....	300	
Galatea.....	302	
Intensity.....	304	
Midas.....	310	
Montblanc.....	314	
Oxígeno.....	320	
Palermo.....	324	
Portland.....	326	
Provenzal.....	330	
Shell-Stone.....	332	
Sophie.....	334	
Stucatto.....	338	
























































31.6x45

12.4"x17.7"

Maxim..... 344 
Modus..... 346 




















45x45

17.7"x17.7"

Albi.....	16	
Cavallino.....	25	
C-stone.....	37	
Dijon.....	39	
Evoke.....	41	
Montblanc.....	57	
Oxido.....	67	
Portland.....	75	
Amira.....	91	
Atessa Marfil.....	93	
Lucciola.....	101	
Tramonto.....	117	
Canae.....	418	
Maderalia.....	419	
Parquet.....	420	
Pinho.....	421	
Tesalia.....	422	
Vesta.....	423	
Atessa.....	426	
Bellagio.....	428	
Emperador.....	430	
Fontana.....	432	
Lucciola.....	434	
Lugano.....	436	
Macael.....	437	
Palermo.....	438	
Rebeca.....	439	
Shell-Stone.....	440	
Tramonto.....	442	
Varesse.....	444	
Baltimore.....	448	
Boston.....	449	
Cement.....	450	
Factory.....	451	
Memphis.....	452	
Modus.....	454	
Oxígeno.....	455	
Syland.....	456	
Bernes.....	460	
Cástulo.....	461	
Coria.....	462	
Decoro.....	463	
Gades.....	464	
Ivano.....	465	
Kalia.....	466	
Missouri.....	468	
Monterrey.....	469	
Riva.....	470	
Robson.....	471	
Rodano.....	472	
Rodas.....	473	
Romanza.....	474	
Ruston.....	475	
Siam.....	476	
Siracusa.....	477	
Tarraco.....	478	
Via Augusta.....	479	
Croma.....	480	











25x40

10"x16"

Atessa.....	350	
Atrium.....	352	
Baltimore.....	354	
Boston.....	356	
Memphis.....	357	
Celine.....	358	
Coliseo.....	360	
Lamina.....	362	
Lino.....	364	
Macael.....	368	
Milano.....	370	
Seasons.....	372	
Sublime.....	374	
Tramonto.....	376	
Blancos.....	378	
Fusion.....	384	
Future.....	386	
Scale.....	388	
Vertex.....	390	

33.3x33.3

13.1x13.1"

Iberia.....	49	
Mesenia.....	55	
Outdoor.....	65	
Atessa Marfil.....	93	
Celine.....	97	
Sublime.....	111	
Tramonto.....	117	
Minnesota.....	484	
Hispania.....	486	
Essence.....	488	

30x30

12"x12"




























Captive Mosaic... 394
Poolstage..... 403

20x30

8"x12"

Village..... 392 



-  Mármoles
-  Cementos
-  Maderas
-  Relieves
-  Rústicos
-  Textiles
-  B&N
-  Colores
-  Piedra
-  Marble
-  Cements
-  Woods
-  Reliefs
-  Rustic
-  Textiles
-  B&W
-  Colors
-  Stone
-  Marbre
-  Cements
-  Bois
-  Reliefs
-  Rustique
-  Textiles
-  N&B
-  Couleurs
-  Pierre

i porcelain tiles
porcellanato grès cérame





Cementos y varios Concretes and others

paginas 16-82



I Marmi

paginas 88-116



XXL I Marmi

paginas 120-132



XXL woodmotion

paginas 138-144



Cementos y varios · Concretes and others (pag. 16- 82)

Albi.....	16	Dijon.....	38	Outdoor.....	64
Andra.....	18	Evoke.....	40	Óxido.....	66
Arcata Stone.....	20	Hexagon.....	46	Piasentine.....	70
Atlantis.....	22	Iberia.....	48	Portland.....	74
Cavallino.....	24	Loire.....	50	Structure.....	78
Compact.....	28	Mesenia.....	54	Traffic.....	82
Concept.....	32	Montblanc.....	56		
C-stone.....	36	Nexus.....	60		

i Características Técnicas Technical specifications



Gres porcelánico esmaltado · Porcelain tiles Grupo · Group: **Bla** (absorción del agua menor 0.5%) (Water absorption less than 0.5%)

Espesor 9.6 mm
Thickness

de variaciones: **Nº 12**
of changes:

Destonificación: **Nº V2**
Shade variation: Ligera Slight

P Peldaños Técnicos Technical Step

Disponible en todos los colores

Available in all colours.

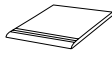
Por razones técnicas este producto se produce bajo pedido.

For technical reasons this product is produced on request.



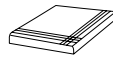
RODAPIÉ
SKIRTING

SP2009 8x45/3.1"x17.7"



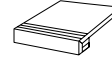
PELDAÑO ROMO
ROUND TOPPED STEP RISER

SP2025 30x45 / 12x17.7"



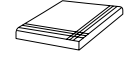
ÁNGULO ROMO PELDAÑO
ROUND TOPPED STEP RISER CORNER

SP2032 30x45 / 12x17.7"



PELDAÑO GRADONE RECTO
GRADONE STRAIGHT STEP

SP2058 30x45 / 12x17.7"



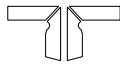
ÁNGULO GRADONE RECTO
GRADONE CORNER STRAIGHT STEP

SP2068 30x45 / 12x17.7"



ZANQUÍN PORCELÁNICO SIMPLE
STEP SKIRTING SIMPLE PORCELAIN TILES

SP2019 8x45 / 3.1x17.7"



ZANQUÍN PORCELÁNICO DOBLE
STEP SKIRTING DOUBLE PORCELAIN TILES

SP2032 8x45 / 3.1x17.7"





Albi White G.60
45 x 45 / 17.7" x 17.7"



Albi Pearl G.60
45 x 45 / 17.7" x 17.7"



Albi Antracite G.60
45 x 45 / 17.7" x 17.7"

Andra

17 x 54 cm · 6.8" x 21.6"



Características Técnicas Technical specifications




Gres porcelánico esmaltado · Porcelain tiles Grupo · Group: **Bla** (absorción del agua menor 0.5%) (Water absorption less than 0.5%)

Espesor 10 mm
Thickness

de variaciones:
Nº 8
of changes:

Destonificación:
Nº V2
Shade variation: Ligera Slight

Piezas sin calibración longitudinal (± 1.5 mm)
Pieces without longitudinal calibration (± 1.5 mm)
Céramique longitudinale d'étalonnage (± 1.5 mm)





Andra Bianco G.55
17 x 54 / 6.8" x 21.6"



Andra Arena G.55
17 x 54 / 6.8" x 21.6"



Andra Terra G.55
17 x 54 / 6.8" x 21.6"



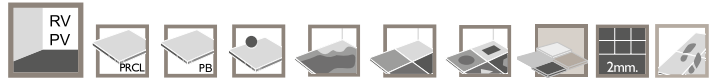
Andra Antracite G.55
17 x 54 / 6.8" x 21.6"

Arcata Stone

30 x 60 cm · 12" x 23.6"



Características Técnicas Technical specifications



Gres porcelánico esmaltado · Porcelain tiles Grupo · Group: Bla (absorción del agua menor 0.5%) (Water absorption less than 0.5%)

Modelo Tile	Resistencia al deslizamiento Slip resistance UNE-ENV 12633:2003 ANEXO A	Ángulo crítico deslizamiento Critical angle of slip DIN 51130:2010 APDO.5	de variaciones: Nº 6 of changes:	Destonificación: Nº V3 Shade variation:
Terra	CLASE 3	R10		Moderada Moderate
Beige	CLASE 3	R10		

Espesor
Thickness **9.6 mm**

Serie disponible en:
Serie available in:



Peldaños Técnicos Technical Step

Disponible en todos los colores

Available in all colours.

Por razones técnicas este producto se produce bajo pedido.

For technical reasons this product is produced on request.

 RODAPIÉ SKIRTING SP2017 7.5x60/3"x23.6"	 PELDAÑO ROMO ROUND TOPPED STEP RISER SP2028 30x60/12x23.6"	 ÁNGULO ROMO PELDAÑO ROUND TOPPED STEP RISER CORNER SP2037 30x60/12x23.6"	 PELDAÑO GRADONE RECTO GRADONE STRAIGHT STEP SP2063 30x60/12x23.6"	 ÁNGULO GRADONE RECTO GRADONE CORNER STRAIGHT STEP SP2072 30x60/12x23.6"
 ZANQUÍN PORCELÁNICO SIMPLE STEP SKIRTING SIMPLE PORCELAIN TILES SP2022 7.5x60/3x23.6"	 ZANQUÍN PORCELÁNICO DOBLE STEP SKIRTING DOUBLE PORCELAIN TILES SP2039 7.5x60/3x23.6"			





Arcata Stone Terra **G.64**
30 x 60 / 12" x 23.6"



Antideslizante
Slip-resistant
Antisdrucchiolevole
Antidérripant

Clase 3 · R10



Arcata Stone Beige **G.64**
30 x 60 / 12" x 23.6"



Antideslizante
Slip-resistant
Antisdrucchiolevole
Antidérripant


Clase 3 · R10



Relieve Arcata Stone Terra **G.64**
30 x 60 / 12" x 23.6"



Relieve Arcata Stone Beige **G.64**
30 x 60 / 12" x 23.6"



Muretto Arcata Stone Terra **SP2039**
22 x 44 / 8,8" x 17,6"



Muretto Arcata Stone Beige **SP2039**
22 x 44 / 8,8" x 17,6"



Tesela Arcata Stone Terra **SP2039**
30 x 30 / 12" x 12"



Tesela Arcata Stone Beige **SP2039**
30 x 30 / 12" x 12"



Malla Arcata Stone Terra **SP2044**
30 x 30 / 12" x 12" Clase 3 · R12



Mosaico Arcata Stone Terra **SP2037**
30 x 30 / 12" x 12" Clase 3 · R12



Malla Arcata Stone Beige **SP2044**
30 x 30 / 12" x 12" Clase 3 · R12



Mosaico Arcata Stone Beige **SP2037**
30 x 30 / 12" x 12" Clase 3 · R12



Atlantis

30 x 60 cm · 12" x 23.6"
60 x 60 cm · 23.6" x 23.6"



Características Técnicas Technical specifications



Gres porcelánico esmaltado · Porcelain tiles Grupo · Group: **Bla** (absorción del agua menor 0.5%) (Water absorption less than 0.5%)

Modelo Tile	Resistencia al deslizamiento Slip resistance UNE-ENV 12633:2003 ANEXO A	Ángulo crítico deslizamiento Critical angle of slip DIN 51130:2010 APD0.5
White	CLASE 3	R12
Grey	CLASE 3	R12
Black	CLASE 3	R12

de variaciones:
Nº 4
of changes:



Destonificación:
Nº VI Uniforme
Shade variation: Uniform



Espesor **9.6** mm (30x60)
Thickness **10.5** mm (60x60)

Serie disponible en:
Serie available in:



Peldaños Técnicos Technical Step

Disponible en todos los colores

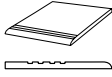
Available in all colours.

Por razones técnicas este producto se produce bajo pedido.
For technical reasons this product is produced on request.



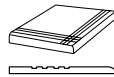
RODAPIÉ
SKIRTING

SP2017 7.5x60/3"x23.6"
SP2017 7.5x59/3"x23"



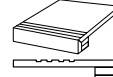
PELDAÑO ROMO
ROUND TOPPED STEP RISER

SP2028 30x60/12x23.6"
SP2044 60x60/23.6x23.6"



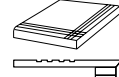
ÁNGULO ROMO PELDAÑO
ROUND TOPPED STEP RISER CORNER

SP2037 30x60/12x23.6"
SP2051 60x60/23.6x23.6"



PELDAÑO GRADONE RECTO
GRADONE STRAIGHT STEP

SP2063 30x60/12x23.6"
SP2066 60x60/23.6x23.6"



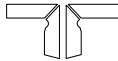
ÁNGULO GRADONE RECTO
GRADONE CORNER STRAIGHT STEP

SP2072 30x60/12x23.6"
SP2085 60x60/23.6x23.6"



ZANQUÍN PORCELÁNICO SIMPLE
STEP SKIRTING SIMPLE PORCELAIN TILES

SP2022 7.5x60/3x23.6"



ZANQUÍN PORCELÁNICO DOBLE
STEP SKIRTING DOUBLE PORCELAIN TILES

SP2039 7.5x60/3x23.6"





Atlantis White Natural G.69
60 x 60 / 23.6" x 23.6"



Atlantis Grey Natural G.69
60 x 60 / 23.6" x 23.6"



Atlantis Black Natural G.69
60 x 60 / 23.6" x 23.6"



Atlantis White Lapatto G.92
59 x 59 / 23" x 23"



Atlantis Grey Lapatto G.92
59 x 59 / 23" x 23"



Atlantis Black Lapatto G.92
59 x 59 / 23" x 23"



Atlantis White Natural G.65
30 x 60 / 12" x 23.6"



Atlantis Grey Natural G.65
30 x 60 / 12" x 23.6"



Atlantis Black Natural G.65
30 x 60 / 12" x 23.6"



Atlantis White Natural Antislip G.65
30 x 60 / 12" x 23.6"



Clase 3 · R12

Atlantis Grey Natural Antislip G.65
30 x 60 / 12" x 23.6"



Clase 3 · R12

Atlantis Black Natural Antislip G.65
30 x 60 / 12" x 23.6"



Clase 3 · R12

Atlantis White Lapatto G.91
29 x 59 / 11.3" x 23"




Atlantis Grey Lapatto G.91
29 x 59 / 11.3" x 23"




Atlantis Black Lapatto G.91
29 x 59 / 11.3" x 23"




Muretto Atlantis White Natural SP2039
22 x 44 / 8,8" x 17,6"



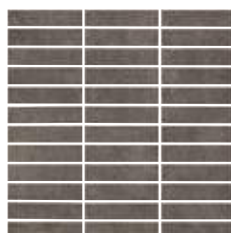
Muretto Atlantis Grey Natural SP2039
22 x 44 / 8,8" x 17,6"




Muretto Atlantis Black Natural SP2039
22 x 44 / 8,8" x 17,6"



Tesela Atlantis White Natural SP2039
30 x 30 / 12" x 12"



Tesela Atlantis Grey Natural SP2039
30 x 30 / 12" x 12"



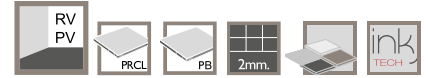
Tesela Atlantis Black Natural SP2039
30 x 30 / 12" x 12"



Cavallino

45 x 45 cm · 17.7" x 17.7"

Características Técnicas Technical specifications



Gres porcelánico esmaltado · Porcelain tiles Grupo · Group: Bla (absorción del agua menor 0.5%) (Water absorption less than 0.5%)

Serie disponible en: **CIFRE**
Serie available in: **create**

Esesor 9.6 mm
Thickness

de variaciones: Tiger **5**
Zebra **5**
Leopard **5**

Destonificación: **Nº V1**
Shade variation: Uniforme Uniform

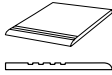
Peldaños Técnicos Technical Step

Disponible en todos los colores
Available in all colours.

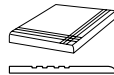
Por razones técnicas este producto se produce bajo pedido.
For technical reasons this product is produced on request.



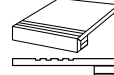
RODAPIÉ SKIRTING
SP2009 8x45/3.1"x17.7"



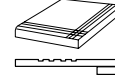
PELDAÑO ROMO ROUND TOPPED STEP RISER
SP2025 45x45 / 17.7"x17.7"



ÁNGULO ROMO PELDAÑO ROUND TOPPED STEP RISER CORNER
SP2037 45x45 / 17.7"x17.7"



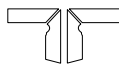
PELDAÑO GRADONE RECTO GRADONE STRAIGHT STEP
SP2058 45x45 / 17.7"x17.7"



ÁNGULO GRADONE RECTO GRADONE CORNER STRAIGHT STEP
SP2072 45x45 / 17.7"x17.7"



ZANQUÍN PORCELÁNICO SIMPLE STEP SKIRTING SIMPLE PORCELAIN TILES
SP2019 8x45 / 3.1x17.7"



ZANQUÍN PORCELÁNICO DOBLE STEP SKIRTING DOUBLE PORCELAIN TILES
SP2032 8x45 / 3.1x17.7"



RECOMENDACIONES DE LIMPIEZA Y MANTENIMIENTO: Para limpiar y mantener azulejos con esmalte metálico, se recomienda el uso de productos neutrales y no abrasivos. Hay que evitar detergentes, disolventes o productos ácidos que contengan ácido hidroclorídrico, cítrico o componentes abrasivos. No usar productos de limpieza tales como estropajos abrasivos que puedan rayar la superficie. Haga una prueba en una parte pequeña y no muy visible del azulejo antes de proceder con la limpieza total de toda la superficie.

RECOMENDACIONES: Para el uso correcto de nuestros productos, hay que tener en cuenta el sitio donde vayan a ser instalados. La junta mínima recomendada es de 1,5 mm; dejar menos espacio puede causar una acumulación de tensión entre los azulejos que no permita la correcta penetración del material de rejunte.




RECOMMENDATIONS FOR CLEANING AND MAINTENANCE: In order to clean and keep the tiles with a metallic enamel coating, it is recommended the use of neutral and non-abrasive cleaning agents. Avoid using detergents, scale solvents or acid products containing hydrochloric acid, citric acid or abrasive components. Do not use cleaning agents like abrasive scourers which might scratch the surface. Test a small and not highly visible section of the tiles before proceeding to clean the whole surface covered with these tiles.

ADVICES ON HOW: For a correct use of our products it must be taken into account the place where they are laid. The minimum recommended space between tiles is set at 1.5 mm; smaller gaps might cause tension accumulation due to the contact between tiles and don't allow the correct penetration of the joining material.



Cavallino Nácar G.62
45 x 45 / 17.7" x 17.7"




Cavallino Antracita G.62
45 x 45 / 17.7" x 17.7"




Cavallino Bronce G.62
45 x 45 / 17.7" x 17.7"



Ver recomendaciones para la limpieza y mantenimiento.
See recommendations for cleaning and maintenance.



Mosaico Cavallino Nácar
SP2044
30 x 30 / 12" x 12"



Mosaico Cavallino Antracita
SP2044
30 x 30 / 12" x 12"



Mosaico Cavallino Bronce
SP2044
30 x 30 / 12" x 12"



Ángulo Cavallino Nácar
SP2009
9,6 x 9,6 / 3.8" x 3.8"



Ángulo Cavallino Antracita
SP2009
9,6 x 9,6 / 3.8" x 3.8"

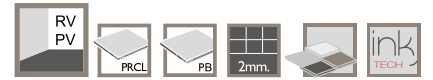


Cenefa Cavallino Nácar SP2020
9,6 x 45 / 3.8" x 17.7"

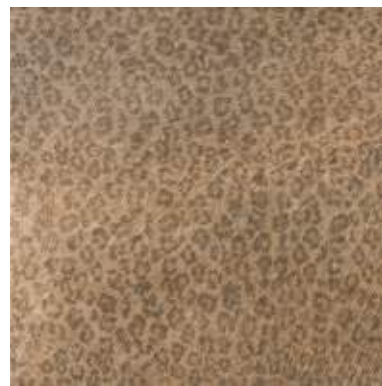


Cenefa Cavallino Antracita SP2020
9,6 x 45 / 3.8" x 17.7"

Cavallino



Tiger **G.62**
45 x 45 / 17.7" x 17.7"



Leopard **G.62**
45 x 45 / 17.7" x 17.7"



Zebra **G.62**
45 x 45 / 17.7" x 17.7"



Gres porcelánico esmaltado · Porcelain tiles

Grupo · Group: Bla (absorción del agua menor 0.5%) (Water absorption less than 0.5%)

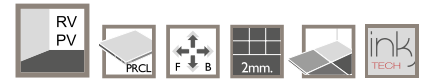
45 x 45 cm · 17.7" x 17.7"



Compact

30 x 60 cm · 12" x 23.6"
60 x 60 cm · 23.6" x 23.6"

Características Técnicas Technical specifications



Gres porcelánico esmaltado · Porcelain tiles Grupo · Group: Bla (absorción del agua menor 0.5%) (Water absorption less than 0.5%)

Serie disponible en:
Serie available in:



Espesor 9.6 mm (30x60)
Thickness 10.5 mm (60x60)

de variaciones:
Nº 12
of changes:

Destonificación:
Nº V2
Shade variation:  Ligera Slight

Peldaños Técnicos Technical Step

Disponible en todos los colores

Available in all colours.

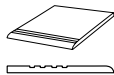
Por razones técnicas este producto se produce bajo pedido.

For technical reasons this product is produced on request.



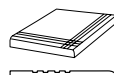
RODAPIÉ
SKIRTING

SP2017 7.5x60/3"x23.6"
SP2017 7.5x59/3"x23"



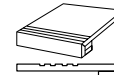
PELDAÑO ROMO
ROUND TOPPED STEP RISER

SP2028 30x60/12x23.6"
SP2044 60x60/23.6x23.6"



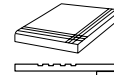
ÁNGULO ROMO PELDAÑO
ROUND TOPPED STEP RISER CORNER

SP2037 30x60/12x23.6"
SP2051 60x60/23.6x23.6"



PELDAÑO GRADONE RECTO
GRADONE STRAIGHT STEP

SP2063 30x60/12x23.6"
SP2066 60x60/23.6x23.6"



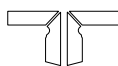
ÁNGULO GRADONE RECTO
GRADONE CORNER STRAIGHT STEP

SP2072 30x60/12x23.6"
SP2085 60x60/23.6x23.6"



ZANQUÍN PORCELÁNICO SIMPLE
STEP SKIRTING SIMPLE PORCELAIN TILES

SP2022 7.5x60/3x23.6"



ZANQUÍN PORCELÁNICO DOBLE
STEP SKIRTING DOUBLE PORCELAIN TILES

SP2039 7.5x60/3x23.6"





Compact White Natural G.69
60 x 60 / 23.6" x 23.6"



Compact White Pulido G.92
59 x 59 / 23" x 23"



Compact Beige Natural G.69
60 x 60 / 23.6" x 23.6"



Compact Beige Pulido G.92
59 x 59 / 23" x 23"



Compact White Natural G.65
30 x 60 / 12" x 23.6"




Compact White Pulido G.91
29 x 59 / 11.3" x 23"



Compact Beige Natural G.65
30 x 60 / 12" x 23.6"




Compact Beige Pulido G.91
29 x 59 / 11.3" x 23"




Muretto Compact White Natural
SP2039
22 x 44 / 8.8" x 17.6"




Muretto Compact Beige Natural
SP2039
22 x 44 / 8.8" x 17.6"




Tesela Compact White Natural
SP2039
30 x 30 / 12" x 12"



Malla Compact White Natural
SP2044
30 x 30 / 12" x 12"



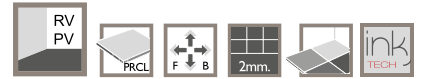
Tesela Compact Beige Natural
SP2039
30 x 30 / 12" x 12"



Malla Compact Beige Natural
SP2044
30 x 30 / 12" x 12"



Compact



Compact Pearl Natural **G.69**
60 x 60 / 23.6" x 23.6"

Compact Pearl Pulido **G.92**
59 x 59 / 23" x 23"




Compact Antracite Natural **G.69**
60 x 60 / 23.6" x 23.6"

Compact Antracite Pulido **G.92**
59 x 59 / 23" x 23"



Compact Pearl Natural **G.65**
30 x 60 / 12" x 23.6"

Compact Pearl Pulido **G.91**
29 x 59 / 11.3" x 23"



Compact Antracite Natural **G.65**
30 x 60 / 12" x 23.6"

Compact Antracite Pulido **G.91**
29 x 59 / 11.3" x 23"




Muretto Compact Pearl Natural **SP2039**
22 x 44 / 8,8" x 17,6"




Muretto Compact Antracite Natural **SP2039**
22 x 44 / 8,8" x 17,6"



Tesela Compact Pearl Natural **SP2039**
30 x 30 / 12" x 12"



Malla Compact Pearl Natural **SP2044**
30 x 30 / 12" x 12"



Tesela Compact Antracite Natural **SP2039**
30 x 30 / 12" x 12"



Malla Compact Antracite Natural **SP2044**
30 x 30 / 12" x 12"



Gres porcelánico esmaltado · Porcelain tiles

Grupo · Group: Bla (absorción del agua menor 0.5%) (Water absorption less than 0.5%)

30 x 60 cm · 12" x 23.6"
60 x 60 cm · 23.6" x 23.6"

Captive® recomienda · It's recommended



Muretto Cross White **SP2040**
30 x 30 / 12" x 12"



Muretto Cross Grey **SP2040**
30 x 30 / 12" x 12"



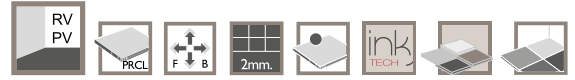
Muretto Cross Black **SP2040**
30 x 30 / 12" x 12"



Concept

30 x 60 cm · 12" x 23.6"
 60 x 60 cm · 23.6" x 23.6"
 45 x 90 cm · 17.7" x 35.4"

i Características Técnicas Technical specifications



Gres porcelánico esmaltado · Porcelain tiles Grupo · Group: **Bla** (absorción del agua menor 0.5%) (Water absorption less than 0.5%)

Serie disponible en: **CIFRE**
 Serie available in:

Espesor **9.6** mm (30x60)
 Thickness **10.5** mm (60x60)
10.5 mm (45x90)

de variaciones: **Nº 8**
 of changes:

Destonificación: **Nº V3**
 Shade variation: Moderada Moderate

Peldaños Técnicos Technical Step

Disponible en todos los colores

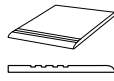
Available in all colours.

Por razones técnicas este producto se produce bajo pedido.
 For technical reasons this product is produced on request.



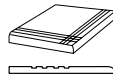
RODAPIÉ
 SKIRTING

SP2017 7.5x60/3"x23.6"
 SP2026 11x90/4.3"x35.7"



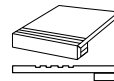
PELDAÑO ROMO
 ROUND TOPPED STEP RISER

SP2028 30x60/12x23.6"
 SP2044 60x60/23.6x23.6"
 SP2052 45x90/17.7x35.4"



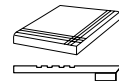
ÁNGULO ROMO PELDAÑO
 ROUND TOPPED STEP RISER CORNER

SP2037 30x60/12x23.6"
 SP2051 60x60/23.6x23.6"
 SP2053 45x90/17.7x35.4"



PELDAÑO GRADONE RECTO
 GRADONE STRAIGHT STEP

SP2063 30x60/12x23.6"
 SP2066 60x60/23.6x23.6"
 SP2078 45x90/17.7x35.4"



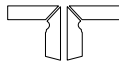
ÁNGULO GRADONE RECTO
 GRADONE CORNER STRAIGHT STEP

SP2072 30x60/12x23.6"
 SP2085 60x60/23.6x23.6"
 SP2091 45x90/17.7x35.4"



ZANQUÍN PORCELÁNICO SIMPLE
 STEP SKIRTING SIMPLE PORCELAIN TILES

SP2022 7.5x60/3x23.6"



ZANQUÍN PORCELÁNICO DOBLE
 STEP SKIRTING DOUBLE PORCELAIN TILES

SP2039 7.5x60/3x23.6"





Concept White Natural **G.69**
60 x 60 / 23.6" x 23.6"




Concept White Natural **G.81**
45 x 90 / 17.7" x 35.4"



Concept White Natural **G.65**
30 x 60 / 12" x 23.6"



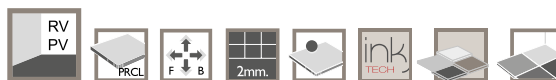
Muretto Concept White Natural **SP2039**
22 x 44 / 8.7" x 17.3"



Malla Concept White Natural **SP2044**
30 x 30 / 12" x 12"



Concept



Concept Grey Natural **G.69**
60 x 60 / 23.6" x 23.6"



Concept Grey Natural **G.81**
45 x 90 / 17.7" x 35.4"




Concept Grey Natural **G.65**
30 x 60 / 12" x 23.6"



Muretto Concept Grey Natural **SP2039**
22 x 44 / 8.7" x 17.3"



Tesela Concept Mix **SP2039**
30 x 30 / 12" x 12"



Malla Concept Grey Natural **SP2044**
30 x 30 / 12" x 12"



Gres porcelánico esmaltado · Porcelain tiles

Grupo · Group: Bla (absorción del agua menor 0.5%) (Water absorption less than 0.5%)

30 x 60 cm · 12" x 23.6"
60 x 60 cm · 23.6" x 23.6"
45 x 90 cm · 17.7" x 35.4"



Concept Antracita Natural **G.69**
60 x 60 / 23.6" x 23.6"




Concept Antracite Natural **G.81**
45 x 90 / 17.7" x 35.4"



Concept Antracita Natural **G.65**
30 x 60 / 12" x 23.6"



Muretto Concept Antracita Natural **SP2039**
22 x 44 / 8.7" x 17.3"



Malla Concept Antracita Natural **SP2044**
30 x 30 / 12" x 12"



C-stone

45 x 45 cm · 17.7" x 17.7"
30 x 60 cm · 12" x 23.6"

Características Técnicas Technical specifications



Gres porcelánico esmaltado · Porcelain tiles Grupo · Group: **Bla** (absorción del agua menor 0.5%) (Water absorption less than 0.5%)

Espesor 9.6 mm (45x45)
Thickness 9.6 mm (30x60)

de variaciones: 
Nº 20
of changes:

Destonificación: 
Nº V2 Ligera
Shade variation: Slight

Peldaños Técnicos Technical Step

Disponible en todos los colores

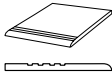
Available in all colours.

Por razones técnicas este producto se produce bajo pedido.
For technical reasons this product is produced on request.



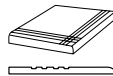
RODAPIÉ SKIRTING

SP2009 8x45/3.1"x17.7"
SP2017 7.5x60/3"x23.6"



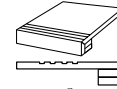
PELDAÑO ROMO ROUND TOPPED STEP RISER

SP2028 30x60/12x23.6"
SP2025 45x45/17.7x35.4"



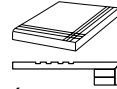
ÁNGULO ROMO PELDAÑO ROUND TOPPED STEP RISER CORNER

SP2037 30x60/12x23.6"
SP2037 45x45/17.7x35.4"



PELDAÑO GRADONE RECTO GRADONE STRAIGHT STEP

SP2058 30x45/12x17.7"
SP2063 30x60/12x23.6"
SP2058 45x45/17.7x35.4"



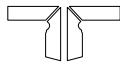
ÁNGULO GRADONE RECTO GRADONE CORNER STRAIGHT STEP

SP2068 30x45/12x17.7"
SP2072 30x60/12x23.6"
SP2072 45x45/17.7x35.4"



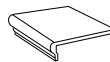
ZANQUÍN PORCELÁNICO SIMPLE STEP SKIRTING SIMPLE PORCELAIN TILES

SP2019 8x45 / 3.1x17.7"



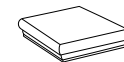
ZANQUÍN PORCELÁNICO DOBLE STEP SKIRTING DOUBLE PORCELAIN TILES

SP2032 8x45 / 3.1x17.7"



PELDAÑOS TORELLOS PORCELÁNICO TORELLO PORCELAIN TILES STEPS RISER

SP2041 45x45 / 17.7x17.7"



ÁNGULO PELDAÑOS TORELLOS PORCELÁNICO TORELLO CORNER PORCELAIN TILES STEPS RISER

SP2052 45x45 / 17.7x17.7"





C - Stone Pearl G.61
45 x 45 / 17.7" x 17.7"



C - Stone Reef G.61
45 x 45 / 17.7" x 17.7"



C - Stone Pearl G.64
30 x 60 / 12" x 23.6"



C - Stone Reef G.64
30 x 60 / 12" x 23.6"




C - Stone Sand G.61
45 x 45 / 17.7" x 17.7"



Mosaic C - Stone SP2044
30 x 30 / 12" x 12"



C - Stone Sand G.64
30 x 60 / 12" x 23.6"



Border C - Stone SP2028
5 x 30 / 2" x 12"

Dijon

45 x 45 cm · 17.7" x 17.7"



Características Técnicas Technical specifications



Gres porcelánico esmaltado · Porcelain tiles Grupo · Group: **Bla** (absorción del agua menor 0.5%) (Water absorption less than 0.5%)

Espesor
Thickness **9.6** mm

de variaciones:
Nº 12
of changes:

Destonificación:
Nº V2
Shade variation: Ligera
Slight



Peldaños Técnicos Technical Step

Disponible en todos los colores

Available in all colours.

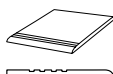
Por razones técnicas este producto se produce bajo pedido.

For technical reasons this product is produced on request.



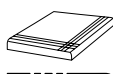
RODAPIÉ
SKIRTING

SP2009 8x45/3.1"x17.7"



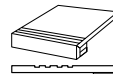
PELDAÑO ROMO
ROUND TOPPED STEP RISER

SP2025 45x45 / 17.7x17.7"



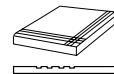
ÁNGULO ROMO PELDAÑO
ROUND TOPPED STEP RISER CORNER

SP2037 45x45 / 17.7x17.7"



PELDAÑO GRADONE RECTO
GRADONE STRAIGHT STEP

SP2058 45x45 / 17.7x17.7"



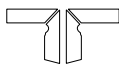
ÁNGULO GRADONE RECTO
GRADONE CORNER STRAIGHT STEP

SP2072 45x45 / 17.7x17.7"



ZANQUÍN PORCELÁNICO SIMPLE
STEP SKIRTING SIMPLE PORCELAIN TILES

SP2019 8x45 / 3.1x17.7"



ZANQUÍN PORCELÁNICO DOBLE
STEP SKIRTING DOUBLE PORCELAIN TILES

SP2032 8x45 / 3.1x17.7"





Dijon Arena **G.60**
45 x 45 / 17.7" x 17.7"



Dijon Moka **G.60**
45 x 45 / 17.7" x 17.7"



Dijon Perla **G.60**
45 x 45 / 17.7" x 17.7"

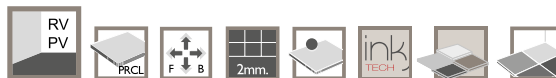


Dijon Antracita **G.60**
45 x 45 / 17.7" x 17.7"

Evoke

45 x 45 cm · 17.7" x 17.7"
 30 x 60 cm · 12" x 23.6"
 60 x 60 cm · 23.6" x 23.6"

Características Técnicas Technical specifications




Gres porcelánico esmaltado · Porcelain tiles Grupo · Group: **Bla** (absorción del agua menor 0.5%) (Water absorption less than 0.5%)

Modelo Tile	Resistencia al deslizamiento UNE-ENV 12633:2003 ANEXO A	Slip resistance	Ángulo crítico deslizamiento DIN 51130:2010 APDO.5	Critical angle of slip
White	CLASE 3		R13	
Beige	CLASE 3		R13	
Pearl	CLASE 3		R13	
Plomb	CLASE 3		R13	
Graphite	CLASE 3		R13	

de variaciones: No of changes:	30x60	45x45	60x60
	16	12	9
Espesor Thickness	9.6 mm (45x45)	9.6 mm (30x60)	10.5 mm (60x60)

Destonificación:
No V2 Ligera Slight
 Shade variation:

Serie disponible en:
 Serie available in:


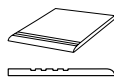
Peldaños Técnicos Technical Step

Disponible en todos los colores
 Available in all colours.

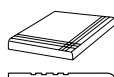
Por razones técnicas este producto se produce bajo pedido.
 For technical reasons this product is produced on request.



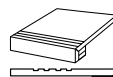
RODAPIÉ
 SKIRTING
 SP2009 8x45/3.1"x17.7"
 SP2017 7.5x60/3"x23.6"



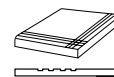
PELDAÑO ROMO
 ROUND TOPPED STEP RISER
 SP2028 30x60/12x23.6"
 SP2044 60x60/23.6x23.6"
 SP2025 45x45/17.7x35.4"



ÁNGULO ROMO PELDAÑO
 ROUND TOPPED STEP RISER CORNER
 SP2037 30x60/12x23.6"
 SP2051 60x60/23.6x23.6"
 SP2038 45x45/17.7x35.4"



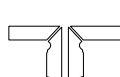
PELDAÑO GRADONE RECTO
 GRADONE STRAIGHT STEP
 SP2063 30x60/12x23.6"
 SP2066 60x60/23.6x23.6"
 SP2058 45x45/17.7x35.4"



ÁNGULO GRADONE RECTO
 GRADONE CORNER STRAIGHT STEP
 SP2072 30x60/12x23.6"
 SP2085 60x60/23.6x23.6"
 SP2072 45x45/17.7x35.4"



ZANQUÍN PORCELÁNICO SIMPLE
 STEP SKIRTING SIMPLE PORCELAIN TILES
 SP2019 8x45 / 3.1x17.7"



ZANQUÍN PORCELÁNICO DOBLE
 STEP SKIRTING DOUBLE PORCELAIN TILES
 SP2032 8x45 / 3.1x17.7"





Invoke White G.66
60 x 60 / 23.6" x 23.6"

Invoke White Antislip G.66
60 x 60 / 23.6" x 23.6"



Clase 3 · R13



Invoke White G.63
30 x 60 / 12" x 23.6"

Invoke White Antislip G.63
30 x 60 / 12" x 23.6"



Clase 3 · R13



Muretto Invoke White SP2039
22 x 44 / 8.8" x 17.6"



Tesela Invoke White SP2039
30 x 30 / 12" x 12"




Invoke White G.60
45 x 45 / 17.7" x 17.7"

Invoke White Antislip G.60
45 x 45 / 17.7" x 17.7"



Clase 3 · R13



Malla Invoke White SP2044
30 x 30 / 12" x 12"

Malla Invoke White Antislip SP2044
30 x 30 / 12" x 12"



Clase 3 · R13



Mosaico Invoke White SP2037
30 x 30 / 12" x 12"

Mosaico Invoke White Antislip SP2037
30 x 30 / 12" x 12"



Clase 3 · R13

Evoke



Evoke Beige **G.66**
60 x 60 / 23.6" x 23.6"

Evoke Beige Antislip **G.66**
60 x 60 / 23.6" x 23.6"



Clase 3 · R13




Evoke Beige **G.60**
45 x 45 / 17.7" x 17.7"

Evoke Beige Antislip **G.60**
45 x 45 / 17.7" x 17.7"



Clase 3 · R13



Tesela Evoke Beige
SP2039
30 x 30 / 12" x 12"



Evoke Beige **G.63**
30 x 60 / 12" x 23.6"


Evoke Beige Antislip **G.63**
30 x 60 / 12" x 23.6"



Clase 3 · R13



Muretto Evoke Beige **SP2039**
22 x 44 / 8.8" x 17.6"



Malla Evoke Beige
SP2044
30 x 30 / 12" x 12"



Malla Evoke Beige Antislip
SP2044
30 x 30 / 12" x 12" Clase 3 · R13



Mosaico Evoke Beige
SP2037
30 x 30 / 12" x 12"



Mosaico Evoke Beige Antislip
SP2037
30 x 30 / 12" x 12" Clase 3 · R13



Gres porcelánico esmaltado · Porcelain tiles

Grupo · Group: **Bla** (absorción del agua menor 0.5%) (Water absorption less than 0.5%)

45 x 45 cm · 17.7" x 17.7"

30 x 60 cm · 12" x 23.6"

60 x 60 cm · 23.6" x 23.6"



Evoke Pearl G.66
60 x 60 / 23.6" x 23.6"

Evoke Pearl Antislip G.66
60 x 60 / 23.6" x 23.6"



Clase 3 · R13



Evoke Pearl G.60
45 x 45 / 17.7" x 17.7"

Evoke Pearl Antislip G.60
45 x 45 / 17.7" x 17.7"



Clase 3 · R13



Tesela Evoke Pearl
SP2039
30 x 30 / 12" x 12"



Evoke Pearl G.63
30 x 60 / 12" x 23.6"


Evoke Pearl Antislip G.63
30 x 60 / 12" x 23.6"



Clase 3 · R13



Muretto Evoke Pearl SP2039
22 x 44 / 8.8" x 17.6"




Malla Evoke Pearl
SP2044
30 x 30 / 12" x 12"

Malla Evoke Pearl Antislip
SP2044



30 x 30 / 12" x 12" Clase 3 · R13



Mosaico Evoke Pearl
SP2037
30 x 30 / 12" x 12"

Mosaico Evoke Pearl Antislip
SP2037



30 x 30 / 12" x 12" Clase 3 · R13

Evoke



Evoke Plomb G.66
60 x 60 / 23.6" x 23.6"

Evoke Plomb Antislip G.66
60 x 60 / 23.6" x 23.6"



Clase 3 · R13




Evoke Plomb G.60
45 x 45 / 17.7" x 17.7"

Evoke Plomb Antislip G.60
45 x 45 / 17.7" x 17.7"



Clase 3 · R13



Tesela Evoke Plomb
SP2039
30 x 30 / 12" x 12"




Evoke Plomb G.63
30 x 60 / 12" x 23.6"

Evoke Plomb Antislip G.63
30 x 60 / 12" x 23.6"




Muretto Evoke Plomb SP2039
22 x 44 / 8.8" x 17.6"



Malla Evoke Plomb
SP2044
30 x 30 / 12" x 12"

Malla Evoke Plomb Antislip
SP2044
30 x 30 / 12" x 12" Clase 3 · R13



Mosaico Evoke Plomb
SP2037
30 x 30 / 12" x 12"

Mosaico Evoke Plomb Antislip
SP2037
30 x 30 / 12" x 12" Clase 3 · R13



Gres porcelánico esmaltado · Porcelain tiles

Grupo · Group: **Bla** (absorción del agua menor 0.5%) (Water absorption less than 0.5%)

45 x 45 cm · 17.7" x 17.7"

30 x 60 cm · 12" x 23.6"

60 x 60 cm · 23.6" x 23.6"



Evoked Graphite **G.66**


60 x 60 / 23.6" x 23.6"

Evoked Graphite Antislip **G.66**

60 x 60 / 23.6" x 23.6"



Clase 3 · R13



Evoked Graphite **G.60**


45 x 45 / 17.7" x 17.7"

Evoked Graphite Antislip **G.60**

45 x 45 / 17.7" x 17.7"



Clase 3 · R13



Tesela Evoked Graphite

SP2039

30 x 30 / 12" x 12"



Evoked Graphite **G.63**

30 x 60 / 12" x 23.6"

Evoked Graphite Antislip **G.63**

30 x 60 / 12" x 23.6"



Clase 3 · R13



Mureto Evoked Graphite **SP2039**

22 x 44 / 8.8" x 17.6"



Malla Evoked Graphite

SP2044

30 x 30 / 12" x 12"



Malla Evoked Graphite Antislip

SP2044

30 x 30 / 12" x 12"

Clase 3 · R13



Mosaico Evoked Graphite

SP2037

30 x 30 / 12" x 12"



Mosaico Evoked Graphite Antislip

SP2037

30 x 30 / 12" x 12"

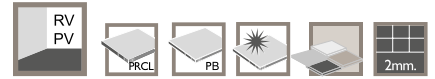
Clase 3 · R13



Hexagon

30 x 60 cm · 12" x 23.6"

i Características Técnicas Technical specifications



Gres porcelánico esmaltado · Porcelain tiles Grupo · Group: Bla (absorción del agua menor 0.5%) (Water absorption less than 0.5%)

Serie disponible en:
Serie available in:




Espesor 9.6 mm
Thickness

de variaciones:
Nº 1
of changes:

Destonificación:
Nº V1
Shade variation: Uniforme
Uniform





Hexagon White **G.64**
30 x 60 / 12" x 23.6"



Hexagon Black **G.64**
30 x 60 / 12" x 23.6"



Listelo Sonic Gold **SP2022**
1.5 x 70 / 0.6" x 28"



Listelo Sonic Sylver **SP2022**
1.5 x 70 / 0.6" x 28"



Listelo Sonic Black **SP2022**
1.5 x 70 / 0.6" x 28"

Captive® recomienda · It's recommended



Malla Metalis White **SP2050**
30 x 30 / 12" x 12"

Iberia

33.3 x 33.3 cm · 13.1" x 13.1"

i Características Técnicas Technical specifications



Gres porcelánico esmaltado · Porcelain tiles Grupo · Group: **Bla** (absorción del agua menor 0.5%) (Water absorption less than 0.5%)

Modelo Tile	Resistencia al deslizamiento Slip resistance UNE-ENV 12633:2003 ANEXO A	Ángulo crítico deslizamiento Critical angle of slip DIN 51130:2010 APD0.5
Paja	CLASE 3	R12
Cotto	CLASE 3	R12

de variaciones:
Nº 15
of changes:



Destonificación:
Nº V3
Shade variation: Moderada Moderate



Espesor 8.6 mm
Thickness

Serie disponible en:
Serie available in:



P Peldaños Técnicos Technical Step

Disponible en todos los colores

Available in all colours.

Por razones técnicas este producto se produce bajo pedido.
For technical reasons this product is produced on request.



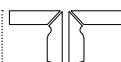
RODAPIÉ
SKIRTING

SP2003 8x33/3.1"x13.1"



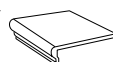
ZANQUÍN PORCELÁNICO SIMPLE
STEP SKIRTING SIMPLE PORCELAIN TILES

SP2013 8x33.3 / 3.1x13.1"



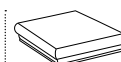
ZANQUÍN PORCELÁNICO DOBLE
STEP SKIRTING DOUBLE PORCELAIN TILES

SP2020 8x33.3 / 3.1x13.1"



PELDAÑOS TORELLOS PORCELÁNICO
TORELLO PORCELAIN TILES STEPS RISER

SP2028 33.3x33.3 / 13.1x13.1"



ÁNGULO PELDAÑOS TORELLOS PORCELÁNICO
TORELLO CORNER PORCELAIN TILES STEPS RISER

SP2045 33.3x33.3 / 13.1x13.1"





Clase 3 · R12

Iberia Paja G.56
33.3 x 33.3 / 13.1" x 13.1"





Clase 3 · R12

Iberia Cotto G.56
33.3 x 33.3 / 13.1" x 13.1"



Clase 3 · R12

Decor Iberia G.59
33.3 x 33.3 / 13.1" x 13.1"

de variaciones: 
Nº 9
of changes: 

*Peldaño / Gradone Step



Clase 3 · R12

Peldaño Fiorentino Iberia
SP2032
33.3 x 33.3 / 13.1" x 13.1"

Disponibile en todos los colores
Available in all colours



Ángulo Iberia SP2011
10,5 x 10,5 / 4.2" x 4.2"



Cenefa Iberia SP2027
10,5 x 33 / 4.2" x 13.1"



Ángulo Rosetón Iberia SP2047
33.3 x 33.3 / 13.1" x 13.1"

*Cartabón / Step corner



Clase 3 · R12

Cartabon Fiorentino Iberia
SP2061
33.3 x 33.3 / 13.1" x 13.1"

Disponibile en todos los colores
Available in all colours



Centro Rosetón Iberia SP2047
33.3 x 33.3 / 13.1" x 13.1"



Lateral Rosetón Iberia SP2047
33.3 x 33.3 / 13.1" x 13.1"

Loire

45 x 90 cm · 17.7" x 35.4"

i Características Técnicas Technical specifications



Gres porcelánico esmaltado · Porcelain tiles Grupo · Group: Bla (absorción del agua menor 0.5%) (Water absorption less than 0.5%)

Serie disponible en:
Serie available in:



Espesor
Thickness **10.5** mm

de variaciones:
Nº 8
of changes:

Destonificación:
Nº V2 Ligera
Shade variation: Slight

Peldaños Técnicos Technical Step

Disponible en todos los colores

Available in all colours.

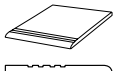
Por razones técnicas este producto se produce bajo pedido.

For technical reasons this product is produced on request.



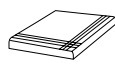
RODAPIÉ
SKIRTING

SP2026 11x90/4.3"x35.7"



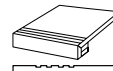
PELDAÑO ROMO
ROUND TOPPED STEP RISER

SP2052 45x90/17.7x35.4"



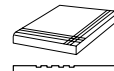
ÁNGULO ROMO PELDAÑO
ROUND TOPPED STEP RISER CORNER

SP2053 45x90/17.7x35.4"



PELDAÑO GRADONE RECTO
GRADONE STRAIGHT STEP

SP2078 45x90/17.7x35.4"



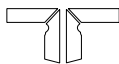
ÁNGULO GRADONE RECTO
GRADONE CORNER STRAIGHT STEP

SP2091 45x90/17.7x35.4"



ZANQUÍN PORCELÁNICO SIMPLE
STEP SKIRTING SIMPLE PORCELAIN TILES

SP2022 11x45 / 4.3x17.7"



ZANQUÍN PORCELÁNICO DOBLE
STEP SKIRTING DOUBLE PORCELAIN TILES

SP2040 11x45 / 4.3x17.7"





Loire Beige **G.82**
45 x 90 / 17.7" x 35.4"



Mosaico Loire Beige **SP2037**
30 x 30 / 12" x 12"



Brick Loire Beige **SP2037**
30 x 30 / 12" x 12"



Loire Moka **G.82**
45 x 90 / 17.7" x 35.4"



Mosaico Loire Moka **SP2037**
30 x 30 / 12" x 12"



Brick Loire Moka **SP2037**
30 x 30 / 12" x 12"


Loire



Loire Grey **G.82**
45 x 90 / 17.7" x 35.4"



Mosaico Loire Grey **SP2037**
30 x 30 / 12" x 12"



Brick Loire Grey **SP2037**
30 x 30 / 12" x 12"



Loire Antracite **G.82**
45 x 90 / 17.7" x 35.4"



Mosaico Loire Antracite **SP2037**
30 x 30 / 12" x 12"



Brick Loire Antracite **SP2037**
30 x 30 / 12" x 12"

Gres porcelánico esmaltado · Porcelain tiles

Grupo · Group: **Bla** (absorción del agua menor 0.5%) (Water absorption less than 0.5%)

45 x 90 cm · 17.7" x 35.7"



Mesenia

33.3 x 33.3 cm · 13.1" x 13.1"



Características Técnicas Technical specifications



Gres porcelánico esmaltado · Porcelain tiles Grupo · Group: Bla (absorción del agua menor 0.5%) (Water absorption less than 0.5%)

Modelo Tile

Resistencia al deslizamiento | Slip resistance
UNE-ENV 12633:2003 ANEXO A

Ángulo crítico de deslizamiento | Critical angle of slip
DIN 51130:2010 APDO.5

Modelo Tile	Resistencia al deslizamiento Slip resistance UNE-ENV 12633:2003 ANEXO A	Ángulo crítico de deslizamiento Critical angle of slip DIN 51130:2010 APDO.5
Sand	CLASE 3	R10
Dark	CLASE 3	R10

de variaciones:
Nº 12
of changes:



Espesor 8.6 mm
Thickness

Destonificación:
Nº V2
Shade variation:





Mesenia Sand G.58
33.3 x 33.3 / 13.1" x 13.1"

Clase 3 · R10



Mesenia Dark G.58
33.3 x 33.3 / 13.1" x 13.1"

Clase 3 · R10

Montblanc

45 x 45 cm · 17.7" x 17.7"

i Características Técnicas Technical specifications



Gres porcelánico esmaltado · Porcelain tiles Grupo · Group: Bla (absorción del agua menor 0.5%) (Water absorption less than 0.5%)

Serie disponible en:
Serie available in:



Espesor 9.6 mm
Thickness

de variaciones:
Nº 6
of changes:



Destonificación:
Nº V3
Shade variation:



Moderada
Moderate

Peldaños Técnicos Technical Step

Disponible en todos los colores

Available in all colours.

Por razones técnicas este producto se produce bajo pedido.

For technical reasons this product is produced on request.



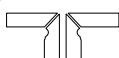
RODAPIÉ
SKIRTING

SP2009 8x45/3.1"x17.7"



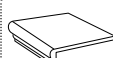
ZANQUÍN PORCELÁNICO SIMPLE
STEP SKIRTING SIMPLE PORCELAIN TILES

SP2019 8x45 / 3.1x17.7"



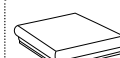
ZANQUÍN PORCELÁNICO DOBLE
STEP SKIRTING DOUBLE PORCELAIN TILES

SP2032 8x45 / 3.1x17.7"



PELDAÑOS TORELLOS PORCELÁNICO
TORELLO PORCELAIN TILES STEPS

SP2041 45x45 / 17.7x17.7"



ÁNGULO PELDAÑOS TORELLOS PORCELÁNICO
TORELLO CORNER PORCELAIN TILES STEPS RISER

SP2052 45x45 / 17.7x17.7"






Montblanc Paja **G.60**
45 x 45 / 17.7" x 17.7"



Montblanc Cotto **G.60**
45 x 45 / 17.7" x 17.7"



Decor Montblanc Paja **G.62** 
45 x 45 / 17.7" x 17.7"

Montblanc



Gres porcelánico esmaltado · Porcelain tiles

Grupo · Group: Bla (absorción del agua menor 0.5%) (Water absorption less than 0.5%)

45 x 45 cm · 17.7" x 17.7"




Montblanc Pearl **G.60**
45 x 45 / 17.7" x 17.7"



Montblanc Antracite **G.60**
45 x 45 / 17.7" x 17.7"



Decor Montblanc Pearl **G.62** 
45 x 45 / 17.7" x 17.7"

Nexus

60 x 60 cm · 23.6" x 23.6"

90 x 90 cm · 35.4" x 35.4"

60 x 120 cm · 23.6" x 47.6"



Características Técnicas Technical specifications



Gres porcelánico esmaltado · Porcelain tiles Grupo · Group: Bla (absorción del agua menor 0.5%) (Water absorption less than 0.5%)

Modelo Tile	Resistencia al deslizamiento Slip resistance UNE-ENV 12633:2003 ANEXO A	Ángulo crítico deslizamiento Critical angle of slip DIN 51130:2010 APDO.5
Pearl 60x60	CLASE 3	R10

de variaciones: Nº of changes:	60x60	60x120	90x90
	16	8	5

Destonificación:
Nº V2
Shade variation: Ligera Slight

Espesor Thickness	10.5 mm (60x60)	11 mm (90x90)	11 mm (60x120)
----------------------	-----------------	---------------	----------------

Serie disponible en:
Serie available in: CIFRE create



Peldaños Técnicos Technical Step

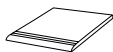
Disponible en todos los colores
Available in all colours.

Por razones técnicas este producto se produce bajo pedido.
For technical reasons this product is produced on request.



RODAPIÉ SKIRTING

SP2017	7x60/3"x23.6"
SP2019	10x60/4"x23.6"
SP2026	11x90/4.3"x35.7"



PELDAÑO ROMO ROUND TOPPED STEP RISER

SP2052	45x90/17.7x35.4"
SP2044	60x60/23.6x23.6"



ÁNGULO ROMO PELDAÑO ROUND TOPPED STEP RISER CORNER

SP2053	45x90/17.7x35.4"
SP2051	60x60/23.6x23.6"



PELDAÑO GRADONE RECTO GRADONE STRAIGHT STEP

SP2078	45x90/17.7x35.4"
SP2066	60x60/23.6x23.6"



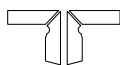
ÁNGULO GRADONE RECTO GRADONE CORNER STRAIGHT STEP

SP2091	45x90/17.7x35.4"
SP2085	60x60/23.6x23.6"



ZANQUÍN PORCELÁNICO SIMPLE STEP SKIRTING SIMPLE PORCELAIN TILES

SP2030	10x60/4x23.6"
SP2022	7x60/3"x23.6"



ZANQUÍN PORCELÁNICO DOBLE STEP SKIRTING DOUBLE PORCELAIN TILES

SP2047	10x60/4x23.6"
SP2039	7x60/3"x23.6"






Nexus White Rectificado G.88
60 x 120 / 23,6" x 47,6"



Nexus Pearl Rectificado G.88
60 x 120 / 23,6" x 47,6"




Nexus Antracite Rectificado G.88
60 x 120 / 23,6" x 47,6"




Tesela Nexus Mix SP2039
30 x 30 / 12" x 12"



Tesela Nexus White Nat.
SP2039
30 x 30 / 12" x 12"



Tesela Nexus Pearl Nat.
SP2039
30 x 30 / 12" x 12"



Tesela Nexus Antracite Nat.
SP2039
30 x 30 / 12" x 12"


Nexus



Nexus White Rectificado **G.87**
90 x 90 / 35.4" x 35.4"



Nexus White Rectificado **G.80**
60 x 60 / 23.6" x 23.6"



Muretto Nexus White **SP2039** 
22 x 44 / 8.8" x 17.6"



Nexus Pearl Rectificado **G.87**
90 x 90 / 35.4" x 35.4"



Nexus Pearl Rectificado **G.80**
60 x 60 / 23.6" x 23.6"

Nexus Pearl Antislip **G.80**
60 x 60 / 23.6" x 23.6"



Clase 3 - R10



Muretto Nexus Pearl **SP2039** 
22 x 44 / 8.8" x 17.6"

60 x 60 cm · 23.6" x 23.6"

90 x 90 cm · 35.4" x 35.4"

60 x 120 cm · 23.6" x 47.6"

Gres porcelánico esmaltado · Porcelain tiles

Grupo · Group: **Bla** (absorción del agua menor 0.5%) (Water absorption less than 0.5%)



Nexus Antracitel Rectificado G.87

90 x 90 / 35.4" x 35.4"



Nexus Antracite Rectificado G.80

60 x 60 / 23.6" x 23.6"



Muretto Nexus Antracite SP2039

22 x 44 / 8.8" x 17.6"



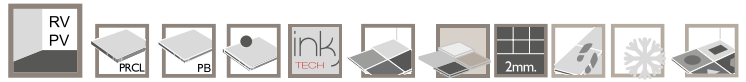
Outdoor

33.3 x 33.3 cm · 13" x 13"



Características

Técnicas Technical specifications



Gres porcelánico esmaltado · Porcelain tiles Grupo · Group: **Bla** (absorción del agua menor 0.5%) (Water absorption less than 0.5%)

Modelo Tile	Resistencia al deslizamiento Slip resistance UNE-ENV 12633:2003 ANEXO A	Ángulo crítico deslizamiento Critical angle of slip DIN 51130:2010 APD0.5
Arenisca	CLASE 3	R12
Stone	CLASE 3	R12
Cement	CLASE 3	R10

de variaciones:
Nº 14
of changes:



Espesor 8.6 mm
Thickness

Destonificación:
Nº V3 Moderada
Shade variation: Moderate



Serie disponible en:
Serie available in:




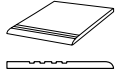
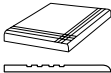
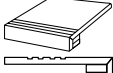
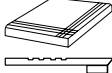

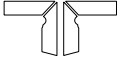
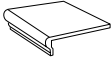

Peldaños Técnicos Technical Step

Disponible en todos los colores

Available in all colours.

Por razones técnicas este producto se produce bajo pedido.

For technical reasons this product is produced on request.

 RODAPIÉ SKIRTING SP2003 8x33/3.1"x13.1"	 PELDAÑO ROMO ROUND TOPPED STEP RISER SP2015 33.3x33.3 / 13.1x13.1"	 ÁNGULO ROMO PELDAÑO ROUND TOPPED STEP RISER CORNER SP2022 33.3x33.3 / 13.1x13.1"	 PELDAÑO GRADONE RECTO GRADONE STRAIGHT STEP SP2051 33.3x33.3 / 13.1x13.1"	 ÁNGULO GRADONE RECTO GRADONE CORNER STRAIGHT STEP SP2060 33.3x33.3 / 13.1x13.1"
 ZANQUÍN PORCELÁNICO SIMPLE STEP SKIRTING SIMPLE PORCELAIN TILES SP2013 8x33.3 / 3.1x13.1"	 ZANQUÍN PORCELÁNICO DOBLE STEP SKIRTING DOUBLE PORCELAIN TILES SP2020 8x33.3 / 3.1x13.1"	 PELDAÑOS TRELLOS PORCELÁNICO TRELLO PORCELAIN TILES STEPS RISER SP2028 33.3x33.3 / 13.1x13.1"	 ÁNGULO PELDAÑOS TRELLOS PORCELÁNICO TRELLO CORNER PORCELAIN TILES STEPS RISER SP2044 33.3x33.3 / 13.1x13.1"	





Clase 3 · R12

Outdoor Arenisca **G.56**
33.3 x 33.3 / 13.1" x 13.1"

***Peldaño / Gradone Step**



Clase 3 · R12

Peldaño Fiorentino Outdoor **SP2032**
33.3 x 33.3 / 13.1"x13.1"
Disponibile en todos los colores
Available in all colours



Clase 3 · R12

Outdoor Stone **G.56**
33.3 x 33.3 / 13.1" x 13.1"

***Cartabón / Step corner**



Clase 3 · R12

Cartabon Fiorentino Outdoor **SP2061**
33.3 x 33.3 / 13.1"x13.1"
Disponibile en todos los colores
Available in all colours



Clase 3 · R10

Outdoor Cement **G.56**
33.3 x 33.3 / 13.1" x 13.1"

Óxido

45 x 45 cm · 17.7" x 17.7"
30 x 60 cm · 12" x 23.6"

i Características Técnicas Technical specifications



Gres porcelánico esmaltado · Porcelain tiles Grupo · Group: Bla (absorción del agua menor 0.5%) (Water absorption less than 0.5%)

Serie disponible en: **CIFRE**
Serie available in:

Espesor 9.6 mm (45x45)
Thickness 9.6 mm (30x60)

de variaciones: **Nº 8**
of changes:

Destonificación: **Nº V2**
Shade variation:

Peldaños Técnicos Technical Step

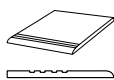
Disponible en todos los colores
Available in all colours.

Por razones técnicas este producto se produce bajo pedido.
For technical reasons this product is produced on request.



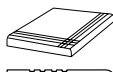
RODAPIÉ
SKIRTING

SP2009 8x45/3.1"x17.7"
SP2017 7.5x60/3"x23.6"



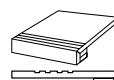
PELDAÑO ROMO
ROUND TOPPED STEP RISER

SP2028 30x60/12x23.6"
SP2025 45x45/17.7x35.4"



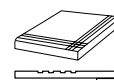
ÁNGULO ROMO PELDAÑO
ROUND TOPPED STEP RISER CORNER

SP2037 30x60/12x23.6"
SP2037 45x45/17.7x35.4"



PELDAÑO GRADONE RECTO
GRADONE STRAIGHT STEP

SP2063 30x60/12x23.6"
SP2058 45x45/17.7x35.4"



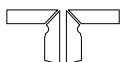
ÁNGULO GRADONE RECTO
GRADONE CORNER STRAIGHT STEP

SP2072 30x60/12x23.6"
SP2072 45x45/17.7x35.4"



ZANQUÍN PORCELÁNICO SIMPLE
STEP SKIRTING SIMPLE PORCELAIN TILES

SP2019 8x45 / 3.1x17.7"



ZANQUÍN PORCELÁNICO DOBLE
STEP SKIRTING DOUBLE PORCELAIN TILES

SP2032 8x45 / 3.1x17.7"



RECOMENDACIONES DE LIMPIEZA Y MANTENIMIENTO: Para limpiar y mantener azulejos con esmalte metálico, se recomienda el uso de productos neutrales y no abrasivos. Hay que evitar detergentes, disolventes o productos ácidos que contengan ácido hidrociorídrico, cítrico o componentes abrasivos. No usar productos de limpieza tales como estropajos abrasivos que puedan rayar la superficie. Haga una prueba en una parte pequeña y no muy visible del azulejo antes de proceder con la limpieza total de toda la superficie.
RECOMENDACIONES: Para el uso correcto de nuestros productos, hay que tener en cuenta el sitio donde vayan a ser instalados. La junta mínima recomendada es de 1,5 mm; dejar menos espacio puede causar una acumulación de tensión entre los azulejos que no permita la correcta penetración del material de rejunte.

RECOMMENDATIONS FOR CLEANING AND MAINTENANCE: In order to clean and keep the tiles with a metallic enamel coating, it is recommended the use of neutral and non-abrasive cleaning agents. Avoid using detergents, scale solvents or acid products containing hydrochloric acid, citric acid or abrasive components. Do not use cleaning agents like abrasive scourers which might scratch the surface. Test a small and not highly visible section of the tiles before proceeding to clean the whole surface covered with these tiles.

ADVICES ON HOW: For a correct use of our products it must be taken into account the place where they are laid. The minimum recommended space between tiles is set at 1.5 mm; smaller gaps might cause tension accumulation due to the contact between tiles and don't allow the correct penetration of the joining material.



Óxido Terra G.62
45 x 45 / 17.7" x 17.7"



Óxido Terra G.65
30 x 60 / 12" x 23.6"



Brick Oxido Terra SP2028
30 x 30 / 12" x 12"



Tesela Óxido Terra SP2039
30 x 30 / 12" x 12"



Muretto Óxido Terra SP2039
22 x 44 / 8.7" x 17.3"



Cenefa Óxido SP2030
3 x 30 / 1.2" x 12"



Óxido Cobre G.62
45 x 45 / 17.7" x 17.7"



Óxido Cobre G.65
30 x 60 / 12" x 23.6"



Brick Óxido Cobre SP2028
30 x 30 / 12" x 12"




Tesela Óxido Cobre SP2039
30 x 30 / 12" x 12"




Muretto Óxido Cobre SP2039
22 x 44 / 8.7" x 17.3"



Mosaico Óxido SP2037
30 x 30 / 12" x 12"



Cenefa Tech SP2047
5 x 30 / 2" x 12"




Taco Tech SP2032
5 x 5 / 2" x 2"




Óxido




Óxido Gris **G.65**
30 x 60 / 12" x 23.6"




Brick Óxido Gris **SP2028** 
30 x 30 / 12" x 12"




Tesela Óxido Gris **SP2039** 
30 x 30 / 12" x 12"



Muretto Óxido Gris **SP2039** 
22 x 44 / 8.7" x 17.3"



Óxido Negro **G.62** 
45 x 45 / 17.7" x 17.7"




Óxido Negro **G.65** 
30 x 60 / 12" x 23.6"




Brick Óxido Negro **SP2024** 
30 x 30 / 12" x 12"



Muretto Óxido Negro **SP2039** 
22 x 44 / 8.7" x 17.3"



Tesela Óxido Negro **SP2039** 
30 x 30 / 12" x 12"

Gres porcelánico esmaltado · Porcelain tiles

Grupo · Group: Bla (absorción del agua menor 0.5%) (Water absorption less than 0.5%)

45 x 45 cm · 17.7" x 17.7"

30 x 60 cm · 12" x 23.6"



Piasentine

60 x 60 cm · 23.6" x 23.6"
 20 x 120 cm · 7.8" x 47.6"
 60 x 120 cm · 23.6" x 47.6"

i Características Técnicas Technical specifications



Gres porcelánico esmaltado · Porcelain tiles Grupo · Group: **Bla** (absorción del agua menor 0.5%) (Water absorption less than 0.5%)

Serie disponible en: **CIFRE**
 Serie available in: **create**

Espesor Thickness
10.5 mm (60x60)
11 mm (20x120)
11 mm (60x120)

de variaciones: **Nº** of changes:
 60x60 **16**
 60x120 **8**

Destonificación: **Nº V2** Ligera Slight
 Shade variation:

Peldaños Técnicos Technical Step

Disponible en todos los colores
 Available in all colours.

Por razones técnicas este producto se produce bajo pedido.
 For technical reasons this product is produced on request.

RODAPIÉ
 SKIRTING
SP2017 7.5x60/3"x23.6"
SP2019 10x60/3.9"x23.6"

PELDAÑO ROMO
 ROUND TOPPED STEP RISER
SP2044 60x60/23.6x23.6"
SP2061 60x120/23.6x47.6"

ÁNGULO ROMO PELDAÑO
 ROUND TOPPED STEP RISER CORNER
SP2051 60x60/23.6x23.6"
SP2064 60x120/23.6x47.6"

PELDAÑO GRADONE RECTO
 GRADONE STRAIGHT STEP
SP2066 60x60/23.6x23.6"
SP2093 60x120/23.6x47.6"

ÁNGULO GRADONE RECTO
 GRADONE CORNER STRAIGHT STEP
SP2085 60x60/23.6x23.6"
SP2097 60x120/23.6x47.6"

ZANQUÍN PORCELÁNICO SIMPLE
 STEP SKIRTING SIMPLE PORCELAIN TILES
SP2022 7.5x60/3"x23.6"
SP2030 10x60/4x23.6"

ZANQUÍN PORCELÁNICO DOBLE
 STEP SKIRTING DOUBLE PORCELAIN TILES
SP2039 7.5x60/3"x23.6"
SP2047 10x60/4x23.6"






Piasentine Grey
G.90
 120 x 20 / 47.6" x 8"



Piasentine Grey
G.88
 120 x 60 / 47.6" x 23.6"



Piasentine Grey
G.80
 60 x 60 / 23.6" x 23.6"



Tesela Piasentine Grey
SP2039
 30 x 30 / 12" x 12"




Piasentine Antracite
G.90
 120 x 20 / 47.6" x 8"



Piasentine Antracite
G.88
 120 x 60 / 47.6" x 23.6"



Piasentine Antracite
G.80
 60 x 60 / 23.6" x 23.6"



Tesela Piasentine Antracite
SP2039
 30 x 30 / 12" x 12"

Piasentine



Piasentine Almond
G.90
120 x 20 / 47.6" x 7.8"



Piasentine Almond
G.88
120 x 60 / 47.6" x 23.6"



Piasentine Almond
G.80
60 x 60 / 23.6" x 23.6"



Tesela Piasentine Almond
SP2039
30 x 30 / 12" x 12"



Gres porcelánico esmaltado · Porcelain tiles

Grupo · Group: Bla (absorción del agua menor 0.5%) (Water absorption less than 0.5%)

60 x 60 cm · 23.6" x 23.6"
20 x 120 cm · 7.8" x 47.6"
60 x 120 cm · 23.6" x 47.6"



Piasentine Terra

G.90

120 x 20 / 47.6" x 7.8"



Piasentine Terra

G.88

120 x 60 / 47.6" x 23.6"



Piasentine Terra

G.80

60 x 60 / 23.6" x 23.6"



Tesela Piasentine Terra

SP2039

30 x 30 / 12" x 12"



Portland

45 x 45 cm · 17.7" x 17.7"
30 x 60 cm · 12" x 23.6"

Características Técnicas Technical specifications



Gres porcelánico esmaltado · Porcelain tiles Grupo · Group: Bla (absorción del agua menor 0.5%) (Water absorption less than 0.5%)

Modelo Tile	Resistencia al deslizamiento Slip resistance UNE-ENV 12633:2003 ANEXO A	Ángulo crítico de deslizamiento Critical angle of slip DIN 51130:2010 APDO.5
Sand	CLASE 3	R10
Grey	CLASE 3	R10
Dark	CLASE 3	R10

de variaciones:
No of changes:

30x60	9	
45x45	6	

Destonificación:
No V2 Shade variation: Ligera Slight

Espesor
Thickness

9.6 mm (45x45)
9.6 mm (30x60)

Serie disponible en:
Serie available in:

CIFRE

Peldaños Técnicos Technical Step

Disponible en todos los colores
Available in all colours.

Por razones técnicas este producto se produce bajo pedido.
For technical reasons this product is produced on request.

 RODAPIÉ SKIRTING SP2008 8x45/3.1"x17.7" SP2017 7.5x60/3"x23.6"	 PELDAÑO ROMO ROUND TOPPED STEP RISER SP2028 30x60/12x23.6" SP2025 45x45/17.7x35.4"	 ÁNGULO ROMO PELDAÑO ROUND TOPPED STEP RISER CORNER SP2037 30x60/12x23.6" SP2037 45x45/17.7x35.4"	 PELDAÑO GRADONE RECTO GRADONE STRAIGHT STEP SP2063 30x60/12x23.6" SP2058 45x45/17.7x35.4"	 ÁNGULO GRADONE RECTO GRADONE CORNER STRAIGHT STEP SP2072 30x60/12x23.6" SP2072 45x45/17.7x35.4"
 ZANQUÍN PORCELÁNICO SIMPLE STEP SKIRTING SIMPLE PORCELAIN TILES SP2019 8x45 / 3.1x17.7"	 ZANQUÍN PORCELÁNICO DOBLE STEP SKIRTING DOUBLE PORCELAIN TILES SP2032 8x45 / 3.1x17.7"			





Portland Sand **G.60**
45 x 45 / 17.7" x 17.7"

Portland Sand Antislip **G.60**
45 x 45 / 17.7" x 17.7"



Clase 3 · R10



Portland Brown **G.60**
45 x 45 / 17.7" x 17.7"



Portland Sand **G.63**
30 x 60 / 12" x 23.6"

Portland Sand Antislip **G.63**
30 x 60 / 12" x 23.6"



Clase 3 · R10



Portland Brown **G.63**
30 x 60 / 12" x 23.6"

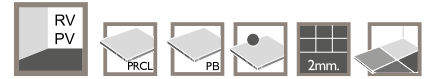


Decor Glamour Brown **SP2052**
30 x 60 / 12" x 23.6"



Listelo Glamour Brown **SP2021**
5 x 60 / 2" x 23.6"

Portland



Portland Grey **G.60**
45 x 45 / 17.7" x 17.7"

Portland Grey Antislip **G.60**
45 x 45 / 17.7" x 17.7"



Clase 3 · R10



Portland Dark **G.60**
45 x 45 / 17.7" x 17.7"

Portland Dark Antislip **G.60**
45 x 45 / 17.7" x 17.7"



Clase 3 · R10



Portland Grey **G.63**
30 x 60 / 12" x 23.6"

Portland Grey Antislip **G.63**
30 x 60 / 12" x 23.6"



Clase 3 · R10



Portland Dark **G.63**
30 x 60 / 12" x 23.6"

Portland Dark Antislip **G.63**
30 x 60 / 12" x 23.6"



Clase 3 · R10



Decor Glamour Dark **SP2052**
30 x 60 / 12" x 23.6"



Listelo Glamour Dark **SP2021**
5 x 60 / 2" x 23.6"

Gres porcelánico esmaltado · Porcelain tiles

Grupo · Group: Bla (absorción del agua menor 0.5%) (Water absorption less than 0.5%)

45 x 45 cm · 17.7" x 17.7"

30 x 60 cm · 12" x 23.6"



Structure

60 x 60 cm · 23.6" x 23.6"
60 x 120 cm · 23.6" x 47.6"



Características Técnicas Technical specifications



Gres porcelánico esmaltado · Porcelain tiles Grupo · Group: Bla (absorción del agua menor 0.5%) (Water absorption less than 0.5%)

Serie disponible en: **CIFRE**
Serie available in: **create**

Espesor 10.5 mm (60x60)
Thickness 11 mm (60x120)

de variaciones: 60x60 **12**
of changes: 60x120 **6**

Destonificación: **Nº V2**
Shade variation: **Ligera Slight**



Peldaños Técnicos Technical Step

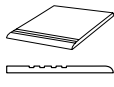
Disponible en todos los colores
Available in all colours.

Por razones técnicas este producto se produce bajo pedido.
For technical reasons this product is produced on request.



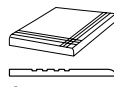
RODAPIÉ
SKIRTING

SP2017 7.5x60/3"x23.6"
SP2019 10x60/3.9"x23.6"



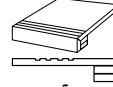
PELDAÑO ROMO
ROUND TOPPED STEP RISER

SP2044 60x60/23.6x23.6"
SP2061 60x120/23.6x47.6"



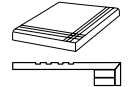
ÁNGULO ROMO PELDAÑO
ROUND TOPPED STEP RISER CORNER

SP2051 60x60/23.6x23.6"
SP2064 60x120/23.6x47.6"



PELDAÑO GRADONE RECTO
GRADONE STRAIGHT STEP

SP2066 60x60/23.6x23.6"
SP2093 60x120/23.6x47.6"



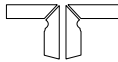
ÁNGULO GRADONE RECTO
GRADONE CORNER STRAIGHT STEP

SP2085 60x60/23.6x23.6"
SP2097 60x120/23.6x47.6"



ZANQUÍN PORCELÁNICO SIMPLE
STEP SKIRTING SIMPLE PORCELAIN TILES

SP2022 7.5x60/3"x23.6"
SP2030 10x60/4x23.6"



ZANQUÍN PORCELÁNICO DOBLE
STEP SKIRTING DOUBLE PORCELAIN TILES


SP2039 7.5x60/3"x23.6"
SP2047 10x60/4x23.6"





Tesela Structure Mix
SP2039

30 x 30 / 12" x 12"



Malla Structure Almond
SP2044

30 x 30 / 12" x 12"



Muretto Structure Almond
SP2039

22 x 44 / 8.8" x 17.6"



Vértices Structure Almond
SP2039

30 x 30 / 12" x 12"



Structure Almond Rectificado G.89

60 x 120 / 23,8" x 47,6"




Structure Almond Rectificado G.80

60 x 60 / 23,8" x 23,8"



Structure



Malla Structure Pearl **SP2044**
30 x 30 / 12" x 12"



Muretto Structure Pearl **SP2039**
22 x 44 / 8.8" x 17.6"



Vértices Structure Pearl **SP2039**
30 x 30 / 12" x 12"



Structure Pearl Rectificado **G.89**
60 x 120 / 23,8" x 47,6"



Structure Pearl Rectificado **G.80**
60 x 60 / 23,8" x 23,8"




Gres porcelánico esmaltado · Porcelain tiles


Grupo · Group: Bla (absorción del agua menor 0.5%) (Water absorption less than 0.5%)

60 x 60 cm · 23.6" x 23.6"


60 x 120 cm · 23.6" x 47.6"



Malla Structure Antracite SP2044
30 x 30 / 12" x 12"



Muretto Structure Antracite SP2039
22 x 44 / 8.8" x 17.6"




Vértices Structure Antracite SP2039
30 x 30 / 12" x 12"



Structure Antracite Rectificado G.89
60 x 120 / 23,8" x 47,6"



Structure Antracite Rectificado G.80
60 x 60 / 23,8" x 23,8"



Traffic

30 x 60 cm · 12" x 23.6"
 60 x 60 cm · 23.6" x 23.6"
 15 x 90 cm · 6" x 35.4"
 45 x 90 cm · 17.7" x 35.4"

i Características Técnicas Technical specifications



Gres porcelánico esmaltado · Porcelain tiles Grupo · Group: Bla (absorción del agua menor 0.5%) (Water absorption less than 0.5%)

Serie disponible en:
 Serie available in:



Espesor
 Thickness

10.5 mm (15x90)
9.6 mm (30x60)
10.5 mm (60x60)
10.5 mm (45x90)

de variaciones:
Nº 8
 of changes:



Destonificación:
Nº V2
 Shade variation:



Peldaños Técnicos Technical Step

Disponible en todos los colores

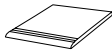
Available in all colours.

Por razones técnicas este producto se produce bajo pedido.
 For technical reasons this product is produced on request.



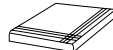
RODAPIÉ
 SKIRTING

SP2017 7.5x60/3"x23.6"
SP2026 11x90/4.3"x35.7"



PELDAÑO ROMO
 ROUND TOPPED STEP RISER

SP2028 30x60/12x23.6"
SP2044 60x60/23.6x23.6"
SP2052 45x90/17.7x35.4"



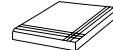
ÁNGULO ROMO PELDAÑO
 ROUND TOPPED STEP RISER CORNER

SP2037 30x60/12x23.6"
SP2051 60x60/23.6x23.6"
SP2053 45x90/17.7x35.4"



PELDAÑO GRADONE RECTO
 GRADONE STRAIGHT STEP

SP2063 30x60/12x23.6"
SP2066 60x60/23.6x23.6"
SP2078 45x90/17.7x35.4"




ÁNGULO GRADONE RECTO
 GRADONE CORNER STRAIGHT STEP

SP2072 30x60/12x23.6"
SP2085 60x60/23.6x23.6"
SP2091 45x90/17.7x35.4"





Traffic White **G.81**
45 x 90 / 17.7" x 35.4"




Traffic White **G.66**
60 x 60 / 23.6" x 23.6"



Traffic White **G.84**
15 x 90 / 6" x 35.4"



Traffic White **G.63**
30 x 60 / 12" x 23.6"




Composición Traffic White **SP2076**
45 x 90 / 17.7" x 35.4"



Block Nordic White **G.64**
30 x 60 / 12" x 23.6"



Mosaico Traffic White **SP2037**
30 x 30 / 12" x 12"



Malla Traffic White **SP2044**
30 x 30 / 12" x 12"



Brick Traffic White **SP2028**
30 x 30 / 12" x 12"

Traffic



Traffic Grey **G.81**
45 x 90 / 17.7" x 35.4"




Traffic Grey **G.66**
60 x 60 / 23.6" x 23.6"



Traffic Grey **G.84**
15 x 90 / 6" x 35.4"



Traffic Grey **G.63**
30 x 60 / 12" x 23.6"




Composición Traffic Grey **SP2076**
45 x 90 / 17.7" x 35.4"




Block Nordic Grey **G.64**
30 x 60 / 12" x 23.6"



Mosaico Traffic Grey **SP2037**
30 x 30 / 12" x 12"



Malla Traffic Grey **SP2044**
30 x 30 / 12" x 12"



Brick Traffic Grey **SP2028**
30 x 30 / 12" x 12"



Gres porcelánico esmaltado · Porcelain tiles

Grupo · Group: Bla (absorción del agua menor 0.5%) (Water absorption less than 0.5%)

30 x 60 cm · 12" x 23.6"
 60 x 60 cm · 23.6" x 23.6"
 15 x 90 cm · 6" x 35.4"
 45 x 90 cm · 17.7" x 35.4"



Traffic Antracite **G.81**
 45 x 90 / 17.7" x 35.4"



Traffic Antracite **G.66**
 60 x 60 / 23.6" x 23.6"



Traffic Antracite **G.84**
 15 x 90 / 6" x 35.4"



Traffic Antracite **G.63**
 30 x 60 / 12" x 23.6"



Composición Traffic Antracite **SP2076**
 45 x 90 / 17.7" x 35.4"




Block Nordic Antracite **G.64**
 30 x 60 / 12" x 23.6"



Mosaico Traffic Antracite **SP2037**
 30 x 30 / 12" x 12"



Malla Traffic Antracite **SP2044**
 30 x 30 / 12" x 12"



Brick Traffic Antracite **SP2028**
 30 x 30 / 12" x 12"



i porcelain tiles
porcellanato grès cérame



series I Marmi



i	Alejandría.....	88
	Amira.....	90
	Atessa Marfil.....	92
	Caucaso.....	94
	Celine.....	96
	Duramen.....	98
	Lucciola.....	100
	Nidia.....	102
	Mitral.....	104
	Olimpia.....	106
	Sant Angelo.....	108
	Sublime.....	110
	Timber.....	112
	Tramonto.....	116

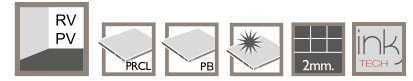
Alejandría

I Marmi

60 x 60 cm · 23.6" x 23.6"



Características Técnicas Technical specifications



Gres porcelánico esmaltado · Porcelain tiles Grupo · Group: Blb (absorción del agua entre 0.5% $E \leq 3\%$) (Water absorption between 0.5% $E \leq 3\%$)

Serie disponible en:
Serie available in:



Espesor 10.5 mm
Thickness

de variaciones:
Nº 12
of changes:

Destonificación:
Nº V2
Shade variation:



Ligera
Slight



Peldaños Técnicos Technical Step

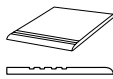
Disponible en todos los colores

Available in all colours.

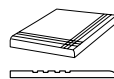
Por razones técnicas este producto se produce bajo pedido.
For technical reasons this product is produced on request.



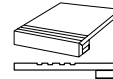
RODAPIÉ
SKIRTING
SP2017 7.5x60/3"x23.6"



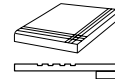
PELDAÑO ROMO
ROUND TOPPED STEP RISER
SP2044 60x60/23.6x23.6"



ÁNGULO ROMO PELDAÑO
ROUND TOPPED STEP RISER CORNER
SP2051 60x60/23.6x23.6"



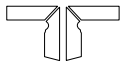
PELDAÑO GRADONE RECTO
GRADONE STRAIGHT STEP
SP2066 60x60/23.6x23.6"



ÁNGULO GRADONE RECTO
GRADONE CORNER STRAIGHT STEP
SP2085 60x60/23.6x23.6"



ZANQUÍN PORCELÁNICO SIMPLE
STEP SKIRTING SIMPLE PORCELAIN TILES
SP2022 7.5x60/3x23.6"



ZANQUÍN PORCELÁNICO DOBLE
STEP SKIRTING DOUBLE PORCELAIN TILES
SP2039 7.5x60/3x23.6"





Alejandría **G.77**
60 x 60 / 23.6" x 23.6"



Alejandría **G.66**
60 x 60 / 23.6" x 23.6"

Por razones técnicas este producto se produce bajo pedido.
For technical reasons this product is produced on request.

Amira

I Marmi

60 x 60 cm · 23.6" x 23.6"

45 x 45 cm · 17.7" x 17.7"



Características Técnicas Technical specifications



Gres porcelánico esmaltado · Porcelain tiles Grupo · Group: Blb (absorción del agua entre 0.5% $E \leq 3\%$) (Water absorption between 0.5% $E \leq 3\%$)

Espesor 9.6 mm (45x45)
Thickness 10.5 mm (60x60)

de variaciones:
Nº 6
of changes:

Destonificación:
Nº V2 Ligeramente
Shade variation: Slight



Peldaños Técnicos Technical Step

Disponible en todos los colores

Available in all colours.

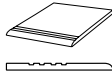
Por razones técnicas este producto se produce bajo pedido.
For technical reasons this product is produced on request.



RODAPIÉ
SKIRTING

SP2009 8x45/3.1"x17.7"

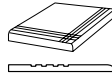
SP2017 7.5x60/3"x23.6"



PELDAÑO ROMO
ROUND TOPPED STEP RISER

SP2044 60x60/23.6x23.6"

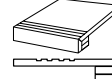
SP2025 45x45/17.7x35.4"



ÁNGULO ROMO PELDAÑO
ROUND TOPPED STEP RISER CORNER

SP2051 60x60/23.6x23.6"

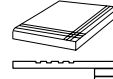
SP2037 45x45/17.7x35.4"



PELDAÑO GRADONE RECTO
GRADONE STRAIGHT STEP

SP2066 60x60/23.6x23.6"

SP2058 45x45/17.7x35.4"



ÁNGULO GRADONE RECTO
GRADONE CORNER STRAIGHT STEP

SP2085 60x60/23.6x23.6"

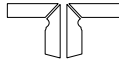
SP2072 45x45/17.7x35.4"



ZANQUÍN PORCELÁNICO SIMPLE
STEP SKIRTING SIMPLE PORCELAIN TILES

SP2019 8x45/3.1x17.7"

SP2022 7.5x60/3x23.6"



ZANQUÍN PORCELÁNICO DOBLE
STEP SKIRTING DOUBLE PORCELAIN TILES

SP2032 8x45/3.1x17.7"

SP2039 7.5x60/3x23.6"





Amira Beige **G.60**
45 x 45 / 17.7" x 17.7"



Amira Beige **G.77**
60 x 60 / 23.6" x 23.6"



Amira Beige Natural **G.77**
60 x 60 / 23.6" x 23.6"



Amira Beige **G.66**
60 x 60 / 23.6" x 23.6"



Amira Beige Natural **G.66**
60 x 60 / 23.6" x 23.6"



Por razones técnicas este producto se produce bajo pedido.
For technical reasons this products are produced on request.

Atessa Marfil

I Marmi

33.3 x 33.3 cm · 13.1" x 13.1"
45 x 45 cm · 17.7" x 17.7"
60 x 60 cm · 23.6" x 23.6"

i Características Técnicas Technical specifications



Gres porcelánico esmaltado · Porcelain tiles **Grupo · Group: Bla** (absorción del agua menor 0.5%) (Water absorption less than 0.5%)

Gres porcelánico esmaltado · Porcelain tiles **Grupo · Group: Blb** (absorción del agua entre 0.5% $E \leq 3\%$) (Water absorption between 0.5% $E \leq 3\%$)

Serie disponible en:
Serie available in:



Espesor
Thickness

8.6 mm (33.3x33.3)
9.6 mm (45x45)
10.5 mm (60x60)

de variaciones:
Nº 12
of changes:

Destonificación:
Nº V2
Shade variation:

Peldaños Técnicos Technical Step

Disponible en todos los colores

Available in all colours.

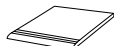
Por razones técnicas este producto se produce bajo pedido.

For technical reasons this product is produced on request.



RODAPIÉ
SKIRTING

SP2008 8x33.3/3.1"x13.1"
SP2009 8x45/3.1"x17.7"
SP2017 7.5x60/3"x23.6"



PELDAÑO ROMO

ROUND TOPPED STEP RISER

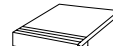
SP2044 60x60/23.6x23.6"
SP2025 45x45/17.7x35.4"



ÁNGULO ROMO PELDAÑO

ROUND TOPPED STEP RISER CORNER

SP2051 60x60/23.6x23.6"
SP2037 45x45/17.7x35.4"



PELDAÑO GRADONE RECTO

GRADONE STRAIGHT STEP

SP2066 60x60/23.6x23.6"
SP2058 45x45/17.7x35.4"



ÁNGULO GRADONE RECTO

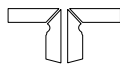
GRADONE CORNER STRAIGHT STEP

SP2085 60x60/23.6x23.6"
SP2072 45x45/17.7x35.4"



ZANQUÍN PORCELÁNICO SIMPLE
STEP SKIRTING SIMPLE PORCELAIN TILES

SP2019 8x45/3.1x17.7"
SP2022 7.5x60/3x23.6"



ZANQUÍN PORCELÁNICO DOBLE
STEP SKIRTING DOUBLE PORCELAIN TILES

SP2032 8x45/3.1x17.7"
SP2039 7.5x60/3x23.6"







Atessa Marfil G.57 
33.3 x 33.3 / 13.1" x 13.1"



Atessa Marfil G.60 
45 x 45 / 17.7" x 17.7"

Atessa Marfil Natural G.60 
45 x 45 / 17.7" x 17.7"



Atessa Marfil G.77  
60 x 60 / 23.6" x 23.6"

Atessa Marfil Natural G.77  
60 x 60 / 23.6" x 23.6"

Atessa Marfil G.66 
60 x 60 / 23.6" x 23.6"

Atessa Marfil Natural G.66 
60 x 60 / 23.6" x 23.6"

Por razones técnicas este producto se produce bajo pedido.
For technical reasons this products are produced on request.



Rosetón Vivaldi SP2093
90 x 90 / 35.4" x 35.4"



Ejemplo de montaje
Example of assembly



Olabrilla Cuadrado
SP2020
5 x 5 / 2" x 2"



Olabrilla Cruz
SP2020
5 x 5 / 2" x 2"



Olabrilla Lys
SP2020
5 x 5 / 2" x 2"



Olabrilla Astro
SP2020
5 x 5 / 2" x 2"



Olabrilla Roseta
SP2020
5 x 5 / 2" x 2"



Olabrilla Greca
SP2020
5 x 5 / 2" x 2"

Caucaso

I Marmi

45 x 90 cm · 17.7" x 35.7"

i Características Técnicas Technical specifications



Gres porcelánico esmaltado · Porcelain tiles Grupo · Group: Bla (absorción del agua menor 0.5%) (Water absorption less than 0.5%)

Serie disponible en:
Serie available in:



Espesor 10.5 mm (45x90)
Thickness

de variaciones:
Nº 16
of changes:

Destonificación:
Nº V2
Shade variation:



Peldaños Técnicos Technical Step

Disponible en todos los colores

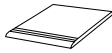
Available in all colours.

Por razones técnicas este producto se produce bajo pedido.
For technical reasons this product is produced on request.



RODAPIÉ
SKIRTING

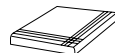
SP2026 11x90/4.3"x35.7"



PELDAÑO ROMO
ROUND TOPPED STEP RISER

SP2025 45x45/17.7x35.4"

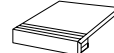
SP2052 45x90/17.7x35.4"



ÁNGULO ROMO PELDAÑO
ROUND TOPPED STEP RISER CORNER

SP2037 45x45/17.7x35.4"

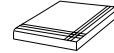
SP2053 45x90/17.7x35.4"



PELDAÑO GRADONE RECTO
GRADONE STRAIGHT STEP

SP2058 45x45/17.7x35.4"

SP2078 45x90/17.7x35.4"



ÁNGULO GRADONE RECTO
GRADONE CORNER STRAIGHT STEP

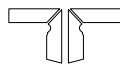
SP2072 45x45/17.7x35.4"

SP2091 45x90/17.7x35.4"



ZANQUÍN PORCELÁNICO SIMPLE
STEP SKIRTING SIMPLE PORCELAIN TILES

SP2019 8x45 / 3.1x17.7"



ZANQUÍN PORCELÁNICO DOBLE
STEP SKIRTING DOUBLE PORCELAIN TILES

SP2032 8x45 / 3.1x17.7"





Caucaso Beige **G.82**
45 x 90 / 17.7" x 35.7"



Tesela Caucaso Beige
SP2039
30 x 30 / 12" x 12"

Celine

I Marmi

33.3 x 33.3 cm · 13.1" x 13.1"
30 x 60 cm · 12" x 23.6"
60 x 60 cm · 23.6" x 23.6"

i Características Técnicas Technical specifications



Gres porcelánico esmaltado · Porcelain tiles Grupo · Group: Blb (absorción del agua entre 0.5% $E \leq 3\%$) (Water absorption between 0.5% $E \leq 3\%$)

Serie disponible en:
Serie available in:

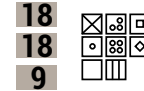


Espesor
Thickness

8.6 mm (33.3x33.3)
9.6 mm (30x60)
10.5 mm (60x60)

de variaciones:
of changes:

33x33	18
30x60	18
60x60	9



Destonificación:
Shade variation:

Nº V2 Ligera Slight

Peldaños Técnicos Technical Step

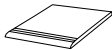
Disponible en todos los colores
Available in all colours.

Por razones técnicas este producto se produce bajo pedido.
For technical reasons this product is produced on request.



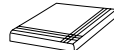
RODAPIÉ
SKIRTING

SP2008 8x33.3/3.1x13.1"
SP2017 7.5x60/3"x23.6"



PELDAÑO ROMO
ROUND TOPPED STEP RISER

SP2028 30x60/12x23.6"
SP2044 60x60/23.6x23.6"



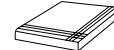
ÁNGULO ROMO PELDAÑO
ROUND TOPPED STEP RISER CORNER

SP2037 30x60/12x23.6"
SP2051 60x60/23.6x23.6"



PELDAÑO GRADONE RECTO
GRADONE STRAIGHT STEP

SP2063 30x60/12x23.6"
SP2066 60x60/23.6x23.6"



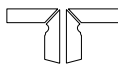
ÁNGULO GRADONE RECTO
GRADONE CORNER STRAIGHT STEP

SP2072 30x60/12x23.6"
SP2085 60x60/23.6x23.6"



ZANQUÍN PORCELÁNICO SIMPLE
STEP SKIRTING SIMPLE PORCELAIN TILES

SP2019 8x45/3.1x17.7"
SP2022 7.5x60/3x23.6"



ZANQUÍN PORCELÁNICO DOBLE
STEP SKIRTING DOUBLE PORCELAIN TILES

SP2032 8x45/3.1x17.7"
SP2039 7.5x60/3x23.6"





Mosaico Celine Grey **SP2037**
30 x 30 / 12" x 12"



Celine Grey **G.63**
30 x 60 / 12" x 23.6"



Celine Grey **G.57**
33,3 x 33,3 / 13.1" x 13.1"



Celine Grey **G.77**
60 x 60 / 23.6" x 23.6"



Rosetón Celine Grey **SP2100**
120 x 120 / 47.6" x 47.6"



Celine Grey **G.66**
60 x 60 / 23.6" x 23.6"

Por razones técnicas este producto se produce bajo pedido.
For technical reasons this products are produced on request.



Celine Beige **G.77**
60 x 60 / 23.6" x 23.6"



Rosetón Celine Beige **SP2100**
120 x 120 / 47.6" x 47.6"



Celine Beige **G.66**
60 x 60 / 23.6" x 23.6"


Por razones técnicas este producto se produce bajo pedido.
For technical reasons this products are produced on request.

Duramen

I Marmi

30 x 60 cm · 12" x 23.6"

Características Técnicas Technical specifications



Gres porcelánico esmaltado · Porcelain tiles Grupo · Group: Blb (absorción del agua entre 0.5% $E \leq 3\%$) (Water absorption between 0.5% $E \leq 3\%$)

Serie disponible en:
Serie available in:



Espesor
Thickness **9.6 mm**

de variaciones:
Nº **15**
of changes:



Destonificación:
Nº **V2**
Shade variation:



Peldaños Técnicos Technical Step

Disponible en todos los colores

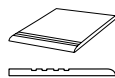
Available in all colours.

Por razones técnicas este producto se produce bajo pedido.
For technical reasons this product is produced on request.



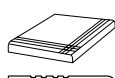
RODAPIÉ
SKIRTING

SP2017 7.5x60/3"x23.6"



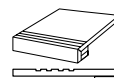
PELDAÑO ROMO
ROUND TOPPED STEP RISER

SP2028 30x60/12x23.6"



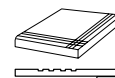
ÁNGULO ROMO PELDAÑO
ROUND TOPPED STEP RISER CORNER

SP2037 30x60/12x23.6"



PELDAÑO GRADONE RECTO
GRADONE STRAIGHT STEP

SP2063 30x60/12x23.6"



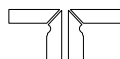
ÁNGULO GRADONE RECTO
GRADONE CORNER STRAIGHT STEP

SP2072 30x60/12x23.6"



ZANQUÍN PORCELÁNICO SIMPLE
STEP SKIRTING SIMPLE PORCELAIN TILES

SP2022 7.5x60/3x23.6"



ZANQUÍN PORCELÁNICO DOBLE
STEP SKIRTING DOUBLE PORCELAIN TILES

SP2039 7.5x60/3x23.6"





Duramen Cream G.63
30 x 60 / 12" x 23.6"



Mosaico Duramen Cream SP2037
30 x 30 / 12" x 12"



Duramen Noce G.63
30 x 60 / 12" x 23.6"



Mosaico Duramen Noce SP2037
30 x 30 / 12" x 12"




Duramen Almond G.63
30 x 60 / 12" x 23.6"



Mosaico Duramen Almond SP2037
30 x 30 / 12" x 12"



Duramen Grey G.63
30 x 60 / 12" x 23.6"



Mosaico Duramen Grey SP2037
30 x 30 / 12" x 12"



Duramen Antracite G.63
30 x 60 / 12" x 23.6"



Mosaico Duramen Antracite SP2037
30 x 30 / 12" x 12"

Lucciola

I Marmi

45 x 45 cm · 17.7" x 17.7"

60 x 60 cm · 23.6" x 23.6"

i Características Técnicas Technical specifications



Gres porcelánico esmaltado · Porcelain tiles Grupo · Group: **B1b** (absorción del agua entre 0.5% $E \leq 3\%$) (Water absorption between 0.5% $E \leq 3\%$)

Serie disponible en:
Serie available in:



Espesor 9.6 mm (45x45)
Thickness 10.5 mm (60x60)

de variaciones:
Nº 45x45 25
of changes: 60x60 14

Destonificación:
Nº V2 Ligera Slight
Shade variation:

Peldaños Técnicos Technical Step

Disponible en todos los colores

Available in all colours.

Por razones técnicas este producto se produce bajo pedido.

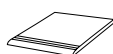
For technical reasons this product is produced on request.



RODAPIÉ
SKIRTING

SP2009 8x45/3.1"x17.7"

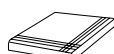
SP2017 7.5x60/3"x23.6"



PELDAÑO ROMO
ROUND TOPPED STEP RISER

SP2044 60x60/23.6x23.6"

SP2025 45x45/17.7x35.4"



ÁNGULO ROMO PELDAÑO
ROUND TOPPED STEP RISER CORNER

SP2051 60x60/23.6x23.6"

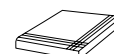
SP2037 45x45/17.7x35.4"



PELDAÑO GRADONE RECTO
GRADONE STRAIGHT STEP

SP2066 60x60/23.6x23.6"

SP2058 45x45/17.7x35.4"



ÁNGULO GRADONE RECTO
GRADONE CORNER STRAIGHT STEP

SP2085 60x60/23.6x23.6"

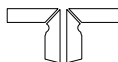
SP2072 45x45/17.7x35.4"



ZANQUÍN PORCELÁNICO SIMPLE
STEP SKIRTING SIMPLE PORCELAIN TILES

SP2019 8x45/3.1x17.7"

SP2022 7.5x60/3x23.6"



ZANQUÍN PORCELÁNICO DOBLE
STEP SKIRTING DOUBLE PORCELAIN TILES

SP2032 8x45/3.1x17.7"

SP2039 7.5x60/3x23.6"





Lucciola **G.60**
45 x 45 / 17.7" x 17.7"



Lucciola **G.77**
60 x 60 / 23.6" x 23.6"



Lucciola **G.66**
60 x 60 / 23.6" x 23.6"

Por razones técnicas este producto se produce bajo pedido.
For technical reasons this products are produced on request.



Cenefa Lucciola
10 x 45 / 4" x 17.7" **SP2028**
14 x 60 / 5.7" x 23.6" **SP2043**



Ángulo Lucciola
10 x 10 / 4" x 4" **SP2018**
14x 14 / 5.7" x 5.7" **SP2014**



Rosetón Lucciola
90 x 90 / 35.4" x 35.4" **SP2092**
120 x 120 / 47.6" x 47.6" **SP2097**



Ejemplo de montaje
Example of assembly

Nidia

I Marmi

60 x 60 cm · 23.6" x 23.6"

i Características Técnicas Technical specifications



Gres porcelánico esmaltado · Porcelain tiles Grupo · Group: Blb (absorción del agua entre 0.5% $E \leq 3\%$) (Water absorption between 0.5% $E \leq 3\%$)

Esesor
Thickness **10.5 mm**

de variaciones:
Nº 15
of changes:

Destonificación:
Nº V2 Ligera
Shade variation: Slight

Peldaños Técnicos Technical Step

Disponible en todos los colores
Available in all colours.

Por razones técnicas este producto se produce bajo pedido.
For technical reasons this product is produced on request.



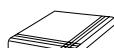
RODAPIÉ
SKIRTING

SP2017 7.5x60/3"x23.6"



PELDAÑO ROMO
ROUND TOPPED STEP RISER

SP2044 60x60/23.6x23.6"



ÁNGULO ROMO PELDAÑO
ROUND TOPPED STEP RISER CORNER

SP2051 60x60/23.6x23.6"



PELDAÑO GRADONE RECTO
GRADONE STRAIGHT STEP

SP2066 60x60/23.6x23.6"



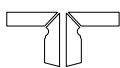
ÁNGULO GRADONE RECTO
GRADONE CORNER STRAIGHT STEP

SP2085 60x60/23.6x23.6"



ZANQUÍN PORCELÁNICO SIMPLE
STEP SKIRTING SIMPLE PORCELAIN TILES

SP2022 7.5x60/3x23.6"



ZANQUÍN PORCELÁNICO DOBLE
STEP SKIRTING DOUBLE PORCELAIN TILES

SP2039 7.5x60/3x23.6"





Nidia **G.77**
60 x 60 / 23.6" x 23.6"



Nidia Natural **G.77**
60 x 60 / 23.6" x 23.6"



Nidia **G.66**
60 x 60 / 23.6" x 23.6"



Nidia Natural **G.66**
60 x 60 / 23.6" x 23.6"



Por razones técnicas este producto se produce bajo pedido.
For technical reasons this products are produced on request.

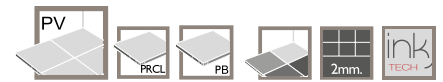
Mitral

I Marmi

60 x 60 cm · 23.6" x 23.6"



Características Técnicas Technical specifications



Gres porcelánico esmaltado · Porcelain tiles Grupo · Group: Blb (absorción del agua entre 0.5% $E \leq 3\%$) (Water absorption between 0.5% $E \leq 3\%$)

Espesor
Thickness **10.5** mm

de variaciones:
Nº 16
of changes:

Destonificación:
Nº V2 Ligera
Shade variation: Slight



Peldaños Técnicos Technical Step

Disponible en todos los colores

Available in all colours.

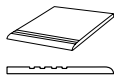
Por razones técnicas este producto se produce bajo pedido.

For technical reasons this product is produced on request.



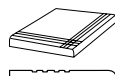
RODAPIÉ
SKIRTING

SP2017 7.5x60/3"x23.6"



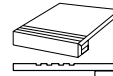
PELDAÑO ROMO
ROUND TOPPED STEP RISER

SP2044 60x60/23.6x23.6"



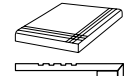
ÁNGULO ROMO PELDAÑO
ROUND TOPPED STEP RISER CORNER

SP2051 60x60/23.6x23.6"



PELDAÑO GRADONE RECTO
GRADONE STRAIGHT STEP

SP2066 60x60/23.6x23.6"



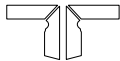
ÁNGULO GRADONE RECTO
GRADONE CORNER STRAIGHT STEP

SP2085 60x60/23.6x23.6"



ZANQUÍN PORCELÁNICO SIMPLE
STEP SKIRTING SIMPLE PORCELAIN TILES

SP2022 7.5x60/3x23.6"



ZANQUÍN PORCELÁNICO DOBLE
STEP SKIRTING DOUBLE PORCELAIN TILES

SP2039 7.5x60/3x23.6"





Mitral **G.77**
60 x 60 / 23.6" x 23.6"



Mitral Natural **G.77**
60 x 60 / 23.6" x 23.6"



Mitral **G.66**
60 x 60 / 23.6" x 23.6"



Mitral Natural **G.66**
60 x 60 / 23.6" x 23.6"



Por razones técnicas este producto se produce bajo pedido.
For technical reasons this products are produced on request.

Olimpia

I Marmi

60 x 60 cm · 23.6" x 23.6"



Características Técnicas Technical specifications



Gres porcelánico esmaltado · Porcelain tiles Grupo · Group: Blb (absorción del agua entre 0.5% $E \leq 3\%$) (Water absorption between 0.5% $E \leq 3\%$)

Serie disponible en:
Serie available in:



Espesor
Thickness **10.5** mm

de variaciones:
Nº **16**
of changes:



Destonificación:
Nº **V2**
Shade variation:



Peldaños Técnicos Technical Step

Disponible en todos los colores

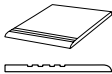
Available in all colours.

Por razones técnicas este producto se produce bajo pedido.

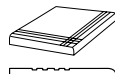
For technical reasons this product is produced on request.



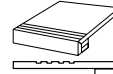
RODAPIÉ
SKIRTING
SP2017 7.5x60/3"x23.6"



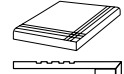
PELDAÑO ROMO
ROUND TOPPED STEP RISER
SP2044 60x60/23.6x23.6"



ÁNGULO ROMO PELDAÑO
ROUND TOPPED STEP RISER CORNER
SP2051 60x60/23.6x23.6"



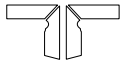
PELDAÑO GRADONE RECTO
GRADONE STRAIGHT STEP
SP2066 60x60/23.6x23.6"



ÁNGULO GRADONE RECTO
GRADONE CORNER STRAIGHT STEP
SP2085 60x60/23.6x23.6"



ZANQUÍN PORCELÁNICO SIMPLE
STEP SKIRTING SIMPLE PORCELAIN TILES
SP2022 7.5x60/3x23.6"



ZANQUÍN PORCELÁNICO DOBLE
STEP SKIRTING DOUBLE PORCELAIN TILES
SP2039 7.5x60/3x23.6"





Olimpia **G.77**
60 x 60 / 23.6" x 23.6"



Olimpia **G.66**
60 x 60 / 23.6" x 23.6"

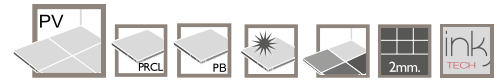
Por razones técnicas este producto se produce bajo pedido.
For technical reasons this product is produced on request.

Sant Angelo

I Marmi

60 x 60 cm · 23.6" x 23.6"

Características Técnicas Technical specifications



Gres porcelánico esmaltado · Porcelain tiles Grupo · Group: Blb (absorción del agua entre 0.5% $E \leq 3\%$) (Water absorption between 0.5% $E \leq 3\%$)

Serie disponible en:
Serie available in:



Espesor
Thickness **10.5 mm**

de variaciones:
Nº 9
of changes:

Destonificación:
Nº V2
Shade variation:  Ligera Slight

Peldaños Técnicos Technical Step

Disponible en todos los colores

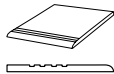
Available in all colours.

Por razones técnicas este producto se produce bajo pedido.

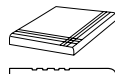
For technical reasons this product is produced on request.



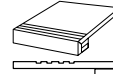
RODAPIÉ
SKIRTING
SP2017 7.5x60/3"x23.6"



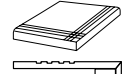
PELDAÑO ROMO
ROUND TOPPED STEP RISER
SP2044 60x60/23.6x23.6"



ÁNGULO ROMO PELDAÑO
ROUND TOPPED STEP RISER CORNER
SP2051 60x60/23.6x23.6"



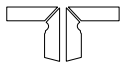
PELDAÑO GRADONE RECTO
GRADONE STRAIGHT STEP
SP2066 60x60/23.6x23.6"



ÁNGULO GRADONE RECTO
GRADONE CORNER STRAIGHT STEP
SP2085 60x60/23.6x23.6"



ZANQUÍN PORCELÁNICO SIMPLE
STEP SKIRTING SIMPLE PORCELAIN TILES
SP2022 7.5x60/3x23.6"



ZANQUÍN PORCELÁNICO DOBLE
STEP SKIRTING DOUBLE PORCELAIN TILES
SP2039 7.5x60/3x23.6"





Sant Angelo Ciaro **G.77**
60 x 60 / 23.6" x 23.6"



Sant Angelo Ciaro **G.66**
60 x 60 / 23.6" x 23.6"

Por razones técnicas este producto se produce bajo pedido.
For technical reasons this product is produced on request.



Sant Angelo Noce **G.77**
60 x 60 / 23.6" x 23.6"



Sant Angelo Noce **G.66**
60 x 60 / 23.6" x 23.6"

Por razones técnicas este producto se produce bajo pedido.
For technical reasons this product is produced on request.

Sublime

33.3 x 33.3 cm · 13.1" x 13.1"
 30 x 60 cm · 12" x 23.6"
 60 x 60 cm · 23.6" x 23.6"

i Características Técnicas Technical specifications



Gres porcelánico esmaltado · Porcelain tiles Grupo · Group: Blb (absorción del agua entre 0.5% $E \le 3\%$) (Water absorption between 0.5% $E \le 3\%$)

Serie disponible en:
 Serie available in:



Espesor
 Thickness

8.6 mm (33.3x33.3)
9.6 mm (30x60)
10.5 mm (60x60)

de variaciones:
 of changes:

33x33	50
30x60	32
60x60	16



Destonificación:
 Shade variation:

Nº V2 Ligera Slight



Peldaños Técnicos Technical Step

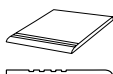
Disponible en todos los colores
 Available in all colours.

Por razones técnicas este producto se produce bajo pedido.
 For technical reasons this product is produced on request.



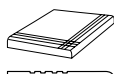
RODAPIÉ
 SKIRTING

SP2008 8x33.3/3.1x13.1"
 SP2017 7.5x60/3x23.6"



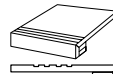
PELDAÑO ROMO
 ROUND TOPPED STEP RISER

SP2028 30x60/12x23.6"
 SP2044 60x60/23.6x23.6"



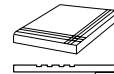
ÁNGULO ROMO PELDAÑO
 ROUND TOPPED STEP RISER CORNER

SP2037 30x60/12x23.6"
 SP2051 60x60/23.6x23.6"



PELDAÑO GRADONE RECTO
 GRADONE STRAIGHT STEP

SP2063 30x60/12x23.6"
 SP2066 60x60/23.6x23.6"



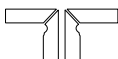
ÁNGULO GRADONE RECTO
 GRADONE CORNER STRAIGHT STEP

SP2072 30x60/12x23.6"
 SP2085 60x60/23.6x23.6"



ZANQUÍN PORCELÁNICO SIMPLE
 STEP SKIRTING SIMPLE PORCELAIN TILES

SP2013 8x33/3.1x13"
 SP2022 7.5x60/3x23.6"



ZANQUÍN PORCELÁNICO DOBLE
 STEP SKIRTING DOUBLE PORCELAIN TILES

SP2020 8x33/3.1x13"
 SP2039 7.5x60/3x23.6"





Sublime White **G.77**
60 x 60 / 23,6" x 23,6"




Sublime White **G.57**
33,3 x 33,3 / 13.1" x 13.1"

Sublime White **G.66**
60 x 60 / 23.6" x 23.6"

Por razones técnicas este producto se produce bajo pedido.
For technical reasons this product is produced on request.



Sublime White **G.63**
30 x 60 / 12" x 23.6"



Mosaico Sublime White **SP2037**
30 x 30 / 12" x 12"

Timber

I Marmi

30 x 60 cm · 12" x 23.6"
15 x 90 cm · 6" x 35.4"
45 x 90 cm · 17.7" x 35.4"

Características Técnicas Technical specifications



Gres porcelánico esmaltado · Porcelain tiles Grupo · Group: Bla (absorción del agua menor 0.5%) (Water absorption less than 0.5%)


Serie disponible en:
Serie available in:



Espeor
Thickness

9.6 mm (30x60)
10.5 mm (15x90)
10.5 mm (45x90)

de variaciones:
Nº 12
of changes:



Destonificación:
Nº V2
Shade variation:

 Ligera Slight

Peldaños Técnicos Technical Step

Disponible en todos los colores

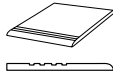
Available in all colours.

Por razones técnicas este producto se produce bajo pedido.
For technical reasons this product is produced on request.



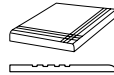
RODAPIÉ
SKIRTING

SP2017 7.5x60/3"x23.6"
SP2026 11x90/4.3"x35.7"



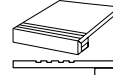
PELDAÑO ROMO
ROUND TOPPED STEP RISER

SP2028 30x60/12x23.6"
SP2052 45x90/17.7x35.4"



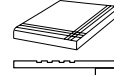
ÁNGULO ROMO PELDAÑO
ROUND TOPPED STEP RISER CORNER

SP2037 30x60/12x23.6"
SP2053 45x90/17.7x35.4"



PELDAÑO GRADONE RECTO
GRADONE STRAIGHT STEP

SP2063 30x60/12x23.6"
SP2078 45x90/17.7x35.4"



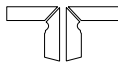
ÁNGULO GRADONE RECTO
GRADONE CORNER STRAIGHT STEP

SP2072 30x60/12x23.6"
SP2091 45x90/17.7x35.4"



ZANQUÍN PORCELÁNICO SIMPLE
STEP SKIRTING SIMPLE PORCELAIN TILES

SP2022 7.5x60/3x23.6"



ZANQUÍN PORCELÁNICO DOBLE
STEP SKIRTING DOUBLE PORCELAIN TILES

SP2039 7.5x60/3x23.6"





Timber Noce Rectificado **G.81**
45 x 90 / 17.7" x 35.4"



Timber Cream Rectificado **G.81**
45 x 90 / 17.7" x 35.4"



Timber Noce Rectificado **G.84**
15 x 90 / 6" x 35.4"



Timber Cream Rectificado **G.84**
15 x 90 / 6" x 35.4"



Timber Noce **G.63**
30 x 60 / 12" x 23.6"



Timber Cream **G.63**
30 x 60 / 12" x 23.6"



Mosaico Timber Noce **SP2044**
30 x 30 / 12" x 12"



Mosaico Timber Cream **SP2044**
30 x 30 / 12" x 12"



Malla Timber Light **SP2044**
30 x 30 / 12" x 12"

Timber



Timber Almond Rectificado **G.81**
45 x 90 / 17.7" x 35.4"



Timber Almond Rectificado **G.84**
15 x 90 / 6" x 35.4"



Timber Almond **G.63**
30 x 60 / 12" x 23.6"



Mosaico Timber Almond
SP2037
30 x 30 / 12" x 12"



Scale Timber Mix * **G.38**
25 x 40 / 10" x 16"

- * Necesita rejuntado posterior.
- * posterior grout required.
- * vous avez besoin du joint postérieur.



Gres porcelánico esmaltado · Porcelain tiles

Grupo · Group: **Bla** (absorción del agua menor 0.5%) (Water absorption less than 0.5%)

30 x 60 cm · 12" x 23.6"

15 x 90 cm · 6" x 35.4"

45 x 90 cm · 17.7" x 35.4"



Timber Grey Rectificado **G.81**
45 x 90 / 17.7" x 35.4"



Timber Antracite Rectificado **G.81**
45 x 90 / 17.7" x 35.4"



Timber Grey Rectificado **G.84**
15 x 90 / 6" x 35.4"



Timber Antracite Rectificado **G.84**
15 x 90 / 6" x 35.4"



Timber Grey **G.63**
30 x 60 / 12" x 23.6"




Timber Antracite **G.63**
30 x 60 / 12" x 23.6"



Mosaico Timber Grey
SP2037
30 x 30 / 12" x 12"



Mosaico Timber Antracite
SP2037
30 x 30 / 12" x 12"



Malla Timber Dark
SP2044
30 x 30 / 12" x 12"



Mosaico Cayman Grey
SP2052
30 x 30 / 12" x 12"



Captive® recomienda · It's recommended

Tramonto

I Marmi

33.3 x 33.3 cm · 13.1" x 13.1"
45 x 45 cm · 17.7" x 17.7"
60 x 60 cm · 23.6" x 23.6"

i Características Técnicas Technical specifications



Gres porcelánico esmaltado · Porcelain tiles Grupo · Group: Blb (absorción del agua entre 0.5% $E \leq 3\%$) (Water absorption between 0.5% $E \leq 3\%$)

Serie disponible en:
Serie available in:



Espesor
Thickness

8.6 mm (33.3x33.3)
9.6 mm (45x45)
10.5 mm (60x60)

de variaciones: 33x33
Nº 45x45
of changes: 60x60

20
12
8



Destonificación:
Nº V2
Shade variation:



Peldaños Técnicos Technical Step

Disponible en todos los colores

Available in all colours.

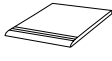
Por razones técnicas este producto se produce bajo pedido.

For technical reasons this product is produced on request.



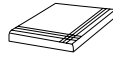
RODAPIÉ
SKIRTING

SP2008 8x33.3/3.1"x13.1"
SP2009 8x45/3.1"x17.7"
SP2017 7.5x60/3"x23.6"



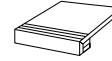
PELDAÑO ROMO
ROUND TOPPED STEP RISER

SP2044 60x60/23.6x23.6"
SP2025 45x45/17.7x35.4"



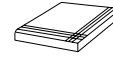
ÁNGULO ROMO PELDAÑO
ROUND TOPPED STEP RISER CORNER

SP2051 60x60/23.6x23.6"
SP2037 45x45/17.7x35.4"



PELDAÑO GRADONE RECTO
GRADONE STRAIGHT STEP

SP2066 60x60/23.6x23.6"
SP2058 45x45/17.7x35.4"



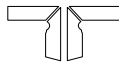
ÁNGULO GRADONE RECTO
GRADONE CORNER STRAIGHT STEP

SP2085 60x60/23.6x23.6"
SP2072 45x45/17.7x35.4"



ZANQUÍN PORCELÁNICO SIMPLE
STEP SKIRTING SIMPLE PORCELAIN TILES

SP2013 8x33/3.1x13"
SP2019 8x45/3.1x17.7"
SP2022 7.5x60/3x23.6"



ZANQUÍN PORCELÁNICO DOBLE
STEP SKIRTING DOUBLE PORCELAIN TILES

SP2020 8x33/3.1x13"
SP2032 8x45/3.1x17.7"
SP2039 7.5x60/3x23.6"





Tramonto Arena **G.77**
60 x 60 / 23.6" x 23.6"



Tramonto Arena **G.66**
60 x 60 / 23.6" x 23.6"

Por razones técnicas este producto se produce bajo pedido.
For technical reasons this product is produced on request.



Tramonto Arena **G.60**
45 x 45 / 17.7" x 17.7"



Tramonto Arena **G.57**
33.3 x 33.3 / 13.1" x 13.1"



Ángulo Tramonto
10 x 10 / 4" x 4" **SP2018**
14x 14 / 5.7" x 5.7" **SP2014**



Cenefa Tramonto
10 x 45 / 4" x 17.7" **SP2028**
14 x 60 / 5.7" x 23.6" **SP2043**



Tramonto Almond **G.60**
45 x 45 / 17.7" x 17.7"



Tramonto Almond **G.57**
33.3 x 33.3 / 13.1" x 13.1"



Rosetón Tramonto
90 x 90 / 35.4" x 35.4" **SP2085**
120 x 120 / 47.6" x 47.6" **SP2097**



Tramonto Grey **G.60**
45 x 45 / 17.7" x 17.7"



Tramonto Grey **G.57**
33.3 x 33.3 / 13.1" x 13.1"



Olambrilla
Cuadrado
SP2020
5 x 5 / 2" x 2"



Olambrilla
Cruz
SP2020
5 x 5 / 2" x 2"



Olambrilla
Lys
SP2020
5 x 5 / 2" x 2"



Olambrilla
Astro
SP2020
5 x 5 / 2" x 2"



Olambrilla
Roseta
SP2020
5 x 5 / 2" x 2"



Olambrilla
Greca
SP2020
5 x 5 / 2" x 2"

i porcelain tiles
porcellanato grès cérame



series XXL | Marmi



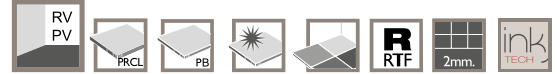
Ancora	120
Delos	122
Espiro	124
Hevia / Capua	126
Nápoles	128
Pérgamo / Vesubio	130
Tracia / Aventino	132

Ancora

XXL | Marmi

90 x 90 cm · 35.4" x 35.4"
60 x 120 cm · 23.6" x 47.6"

i Características Técnicas Technical specifications



Gres porcelánico esmaltado · Porcelain tiles Grupo · Group: **Blb** (absorción del agua entre 0.5% $E \leq 3\%$) (Water absorption between 0.5% $E \leq 3\%$)

Serie disponible en:
Serie available in:



Espesor
Thickness **11** mm

de variaciones:
Nº 6
of changes:

Destonificación:
Nº V2
Shade variation: **Ligera**
Slight

Peldaños Técnicos Technical Step

Disponible en todos los colores

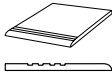
Available in all colours.

Por razones técnicas este producto se produce bajo pedido.
For technical reasons this product is produced on request.



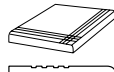
RODAPIÉ
SKIRTING

SP2026 11x90/4.3"x35.7"
SP2019 10x60/3.9"x23.6"



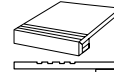
PELDAÑO ROMO
ROUND TOPPED STEP RISER

SP2052 45x90/17.7x35.4"
SP2044 60x60/23.6x23.6"
SP2061 60x120/23.6x47.6"



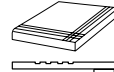
ÁNGULO ROMO PELDAÑO
ROUND TOPPED STEP RISER CORNER

SP2053 45x90/17.7x35.4"
SP2051 60x60/23.6x23.6"
SP2064 60x120/23.6x47.6"



PELDAÑO GRADONE RECTO
GRADONE STRAIGHT STEP

SP2078 45x90/17.7x35.4"
SP2066 60x60/23.6x23.6"
SP2093 60x120/23.6x47.6"



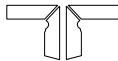
ÁNGULO GRADONE RECTO
GRADONE CORNER STRAIGHT STEP

SP2091 45x90/17.7x35.4"
SP2085 60x60/23.6x23.6"
SP2097 60x120/23.6x47.6"



ZANQUÍN PORCELÁNICO SIMPLE
STEP SKIRTING SIMPLE PORCELAIN TILES

SP2022 11x45/4.3x17.7"
SP2030 10x60/3.9"x23.6"



ZANQUÍN PORCELÁNICO DOBLE
STEP SKIRTING DOUBLE PORCELAIN TILES

SP2040 11x45/4.3x17.7"
SP2047 10x60/3.9"x23.6"





Ancora **G.93**
60 x 120 / 23,8" x 47,6"



Ancora **G.87**
90 x 90 / 35.7" x 35.7"



Delos

XXL I Marmi

90 x 90 cm · 35.4" x 35.4"

Características Técnicas Technical specifications



Gres porcelánico esmaltado · Porcelain tiles Grupo · Group: Blb (absorción del agua entre 0.5% $E \leq 3\%$) (Water absorption between 0.5% $E \leq 3\%$)

Serie disponible en:
Serie available in:



Espesor
Thickness **11** mm

de variaciones:
Nº 6
of changes:

Destonificación:
Nº V2
Shade variation:  Ligera Slight

Peldaños Técnicos Technical Step

Disponible en todos los colores

Available in all colours.

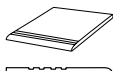
Por razones técnicas este producto se produce bajo pedido.

For technical reasons this product is produced on request.




RODAPÍE
SKIRTING

SP2026 11x90/4.3"x35.7"



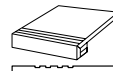
PELDAÑO ROMO
ROUND TOPPED STEP RISER

SP2052 45x90/17.7x35.4"



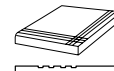
ÁNGULO ROMO PELDAÑO
ROUND TOPPED STEP RISER CORNER

SP2053 45x90/17.7x35.4"



PELDAÑO GRADONE RECTO
GRADONE STRAIGHT STEP

SP2078 45x90/17.7x35.4"



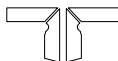
ÁNGULO GRADONE RECTO
GRADONE CORNER STRAIGHT STEP

SP2091 45x90/17.7x35.4"



ZANQUÍN PORCELÁNICO SIMPLE
STEP SKIRTING SIMPLE PORCELAIN TILES

SP2022 11x45/4.3x17.7"



ZANQUÍN PORCELÁNICO DOBLE
STEP SKIRTING DOUBLE PORCELAIN TILES

SP2040 11x45/4.3x17.7"





Delos Noce **G.87**
90 x 90 / 35,7" x 35,7"

Espiro

XXL | Marmi

90 x 90 cm · 35.4" x 35.4"

Características Técnicas Technical specifications



Gres porcelánico esmaltado · Porcelain tiles Grupo · Group: Blb (absorción del agua entre 0.5% $E \leq 3\%$) (Water absorption between 0.5% $E \leq 3\%$)

Serie disponible en:
Serie available in:



Espesor
Thickness **11 mm**

de variaciones:
Nº 5
of changes:

Destonificación:
Nº V2
Shade variation:



Ligera
Slight

Peldaños Técnicos Technical Step

Disponible en todos los colores

Available in all colours.

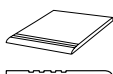
Por razones técnicas este producto se produce bajo pedido.

For technical reasons this product is produced on request.



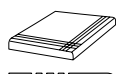
RODAPIÉ
SKIRTING

SP2026 11x90/4.3"x35.7"



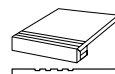
PELDAÑO ROMO
ROUND TOPPED STEP RISER

SP2052 45x90/17.7x35.4"



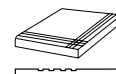
ÁNGULO ROMO PELDAÑO
ROUND TOPPED STEP RISER CORNER

SP2053 45x90/17.7x35.4"



PELDAÑO GRADONE RECTO
GRADONE STRAIGHT STEP

SP2078 45x90/17.7x35.4"



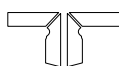
ÁNGULO GRADONE RECTO
GRADONE CORNER STRAIGHT STEP

SP2091 45x90/17.7x35.4"



ZANQUÍN PORCELÁNICO SIMPLE
STEP SKIRTING SIMPLE PORCELAIN TILES

SP2022 11x45/4.3x17.7"



ZANQUÍN PORCELÁNICO DOBLE
STEP SKIRTING DOUBLE PORCELAIN TILES

SP2040 11x45/4.3x17.7"





Espiro Almond **G.87**
90 x 90 / 35,7" x 35,7"

Hevia / Capua

XXL | Marmi

90 x 90 cm · 35.4" x 35.4"
60 x 120 cm · 23.6" x 47.6"

i Características Técnicas Technical specifications



Gres porcelánico esmaltado · Porcelain tiles Grupo · Group: Blb (absorción del agua entre 0.5% $E \leq 3\%$) (Water absorption between 0.5% $E \leq 3\%$)

Serie disponible en:
Serie available in:



Espesor 11 mm
Thickness

de variaciones:
Nº 5
of changes:

Destonificación:
Nº V2
Shade variation:



Peldaños Técnicos Technical Step

Disponible en todos los colores

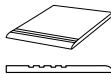
Available in all colours.

Por razones técnicas este producto se produce bajo pedido.
For technical reasons this product is produced on request.



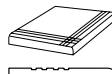
RODAPIÉ
SKIRTING

SP2026 11x90/4.3"x35.7"
SP2019 10x60/3.9"x23.6"



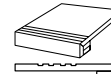
PELDAÑO ROMO
ROUND TOPPED STEP RISER

SP2052 45x90/17.7x35.4"
SP2044 60x60/23.6x23.6"
SP2061 60x120/23.6x47.6"



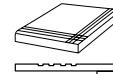
ÁNGULO ROMO PELDAÑO
ROUND TOPPED STEP RISER CORNER

SP2053 45x90/17.7x35.4"
SP2051 60x60/23.6x23.6"
SP2064 60x120/23.6x47.6"



PELDAÑO GRADONE RECTO
GRADONE STRAIGHT STEP

SP2078 45x90/17.7x35.4"
SP2066 60x60/23.6x23.6"
SP2093 60x120/23.6x47.6"



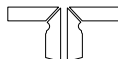
ÁNGULO GRADONE RECTO
GRADONE CORNER STRAIGHT STEP

SP2091 45x90/17.7x35.4"
SP2085 60x60/23.6x23.6"
SP2097 60x120/23.6x47.6"



ZANQUÍN PORCELÁNICO SIMPLE
STEP SKIRTING SIMPLE PORCELAIN TILES

SP2022 11x45/4.3x17.7"
SP2030 10x60/3.9"x23.6"



ZANQUÍN PORCELÁNICO DOBLE
STEP SKIRTING DOUBLE PORCELAIN TILES

SP2040 11x45/4.3x17.7"
SP2047 10x60/3.9"x23.6"





Hevia **G.93**
60 x 120 / 23,8" x 47,6"



Capua **G.93**
60 x 120 / 23,8" x 47,6"



Hevia **G.87**
90 x 90 / 35,7" x 35,7"



Capua **G.87**
90 x 90 / 35,7" x 35,7"



Nápoles

XXL | Marmi

90 x 90 cm · 35.4" x 35.4"

Características Técnicas Technical specifications



Gres porcelánico esmaltado · Porcelain tiles Grupo · Group: Bla (absorción del agua menor 0.5%) (Water absorption less than 0.5%)

Serie disponible en:
Serie available in:



Espesor
Thickness **11 mm**

de variaciones:
Nº 5
of changes:

Destonificación:
Nº V2
Shade variation:  Ligera Slight

Peldaños Técnicos Technical Step

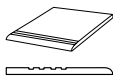
Disponible en todos los colores
Available in all colours.

Por razones técnicas este producto se produce bajo pedido.
For technical reasons this product is produced on request.



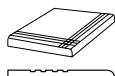
RODAPIÉ
SKIRTING

SP2026 11x90/4.3"x35.7"



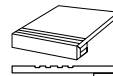
PELDAÑO ROMO
ROUND TOPPED STEP RISER

SP2052 45x90/17.7x35.4"



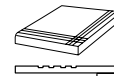
ÁNGULO ROMO PELDAÑO
ROUND TOPPED STEP RISER CORNER

SP2053 45x90/17.7x35.4"



PELDAÑO GRADONE RECTO
GRADONE STRAIGHT STEP

SP2078 45x90/17.7x35.4"



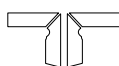
ÁNGULO GRADONE RECTO
GRADONE CORNER STRAIGHT STEP

SP2091 45x90/17.7x35.4"



ZANQUÍN PORCELÁNICO SIMPLE
STEP SKIRTING SIMPLE PORCELAIN TILES


SP2022 11x45/4.3x17.7"



ZANQUÍN PORCELÁNICO DOBLE
STEP SKIRTING DOUBLE PORCELAIN TILES

SP2040 11x45/4.3x17.7"





Nápoles Nero **G.87**
90 x 90 / 35,7" x 35,7"



Nápoles Grigio **G.87**
90 x 90 / 35,7" x 35,7"

Pérgamo/Vesubio

XXL I Marmi

90x90 cm · 35.4"x35.4"

i Características Técnicas Technical specifications



Gres porcelánico esmaltado · Porcelain tiles Grupo · Group: Blb (absorción del agua entre 0.5% $E \leq 3\%$) (Water absorption between 0.5% $E \leq 3\%$)

Serie disponible en:
Serie available in:



Espesor
Thickness **11 mm**

de variaciones:
Nº 4
of changes:

Destonificación:
Nº V2
Shade variation: Ligera Slight

Peldaños Técnicos Technical Step

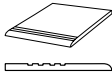
Disponible en todos los colores

Available in all colours.

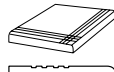
Por razones técnicas este producto se produce bajo pedido.
For technical reasons this product is produced on request.



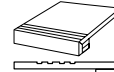
RODAPIÉ
SKIRTING
SP2026 11x90/4.3"x35.7"



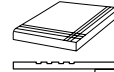
PELDAÑO ROMO
ROUND TOPPED STEP RISER
SP2052 45x90/17.7x35.4"



ÁNGULO ROMO PELDAÑO
ROUND TOPPED STEP RISER CORNER
SP2053 45x90/17.7x35.4"



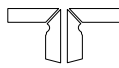
PELDAÑO GRADONE RECTO
GRADONE STRAIGHT STEP
SP2078 45x90/17.7x35.4"



ÁNGULO GRADONE RECTO
GRADONE CORNER STRAIGHT STEP
SP2091 45x90/17.7x35.4"



ZANQUÍN PORCELÁNICO SIMPLE
STEP SKIRTING SIMPLE PORCELAIN TILES
SP2022 11x45/4.3x17.7"



ZANQUÍN PORCELÁNICO DOBLE
STEP SKIRTING DOUBLE PORCELAIN TILES
SP2040 11x45/4.3x17.7"





Pérgamo G.87
90 x 90 / 35,7" x 35,7"



Vesubio G.87
90 x 90 / 35,7" x 35,7"



Tracia/Aventino

90 x 90 cm · 35.4" x 35.4"
60 x 120 cm · 23.6" x 47.6"

i Características Técnicas Technical specifications



Gres porcelánico esmaltado · Porcelain tiles Grupo · Group: Blb (absorción del agua entre 0.5% $E \leq 3\%$) (Water absorption between 0.5% $E \leq 3\%$)

Serie disponible en:
Serie available in: **CIFRE**

Espesor
Thickness **11** mm

de variaciones:
Nº 12
of changes:

Destonificación:
Nº V2
Shade variation: Ligera Slight

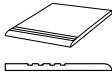
Peldaños Técnicos Technical Step

Disponible en todos los colores
Available in all colours.

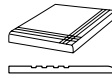
Por razones técnicas este producto se produce bajo pedido.
For technical reasons this product is produced on request.



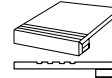
RODAPIÉ
SKIRTING
SP2026 11x90/4.3"x35.7"
SP2019 10x60/3.9"x23.6"



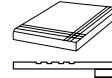
PELDAÑO ROMO
ROUND TOPPED STEP RISER
SP2052 45x90/17.7x35.4"
SP2044 60x60/23.6x23.6"
SP2061 60x120/23.6x47.6"



ÁNGULO ROMO PELDAÑO
ROUND TOPPED STEP RISER CORNER
SP2053 45x90/17.7x35.4"
SP2051 60x60/23.6x23.6"
SP2064 60x120/23.6x47.6"



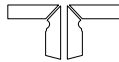
PELDAÑO GRADONE RECTO
GRADONE STRAIGHT STEP
SP2078 45x90/17.7x35.4"
SP2066 60x60/23.6x23.6"
SP2093 60x120/23.6x47.6"



ÁNGULO GRADONE RECTO
GRADONE CORNER STRAIGHT STEP
SP2091 45x90/17.7x35.4"
SP2085 60x60/23.6x23.6"
SP2097 60x120/23.6x47.6"



ZANQUÍN PORCELÁNICO SIMPLE
STEP SKIRTING SIMPLE PORCELAIN TILES
SP2022 11x45/4.3x17.7"
SP2030 10x60/3.9"x23.6"



ZANQUÍN PORCELÁNICO DOBLE
STEP SKIRTING DOUBLE PORCELAIN TILES
SP2040 11x45/4.3x17.7"
SP2047 10x60/3.9"x23.6"





Tracia **G.93**
60 x 120 / 23,8" x 47,6"



Aventino **G.93**
60 x 120 / 23,8" x 47,6"



Tracia **G.87**
90 x 90 / 35,7" x 35,7"



Aventino **G.87**
90 x 90 / 35,7" x 35,7"



i porcelain tiles
porcellanato grès cérame



■ series **XXL**
woodmotion



i	Brasilia.....	136
	Casona.....	138
	Gabón.....	140
	Marat.....	142
	Vintage.....	144

Brasilia

XXL woodmotion

120 x 20 cm · 47.6" x 8"



Características

Técnicas Technical specifications



Gres porcelánico esmaltado · Porcelain tiles Grupo · Group: Bla (absorción del agua menor 0.5%) (Water absorption less than 0.5%)

Serie disponible en:
Serie available in:



Espesor 11 mm
Thickness

de variaciones:
Nº 15
of changes:

Destonificación:
Nº V3
Shade variation: Moderada Moderate



Peldaños Técnicos Technical Step

Disponible en todos los colores

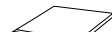
Available in all colours.

Por razones técnicas este producto se produce bajo pedido.
For technical reasons this product is produced on request.



RODAPIÉ
SKIRTING

SP2019 10x60/4"x23.6"



PELDAÑO ROMO
ROUND TOPPED STEP RISER

SP2052 20x120/8x47.6"



ÁNGULO ROMO PELDAÑO
ROUND TOPPED STEP RISER CORNER

SP2053 20x120/8x47.6"



PELDAÑO GRADONE RECTO
GRADONE STRAIGHT STEP

SP2093 20x120/8x47.6"



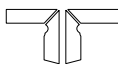
ÁNGULO GRADONE RECTO
GRADONE CORNER STRAIGHT STEP

SP2097 20x120/8x47.6"



ZANQUÍN PORCELÁNICO SIMPLE
STEP SKIRTING SIMPLE PORCELAIN TILES

SP2030 10x60/4x23.6"



ZANQUÍN PORCELÁNICO DOBLE
STEP SKIRTING DOUBLE PORCELAIN TILES

SP2047 10x60/4x23.6"





Brasia Natural G.90
120 x 20 / 47.6" x 8"



Brasia Dark G.90
120 x 20 / 47.6" x 8"



Brasia Nuez G.90
120 x 20 / 47.6" x 8"



Brasia Antracita G.90
120 x 20 / 47.6" x 8"



Tesela Brasia Natural
SP2039
30 x 30 / 12" x 12"



Tesela Brasia Dark
SP2039
30 x 30 / 12" x 12"



Tesela Brasia Nuez
SP2039
30 x 30 / 12" x 12"



Tesela Brasia Antracita
SP2039
30 x 30 / 12" x 12"

Captive® recomienda · It's recommended 



Mosaico Atica Blanco
SP2038
30 x 30 / 12" x 12"



Mosaico Atica Negro
SP2038
30 x 30 / 12" x 12"

Casona

XXL woodmotion

120 x 20 cm · 47.6" x 8"



Características Técnicas Technical specifications



Gres porcelánico esmaltado · Porcelain tiles Grupo · Group: Bla (absorción del agua menor 0.5%) (Water absorption less than 0.5%)

Modelo Tile	Resistencia al deslizamiento Slip resistance UNE-ENV 12633:2003 ANEXO A	Ángulo crítico deslizamiento Critical angle of slip DIN 51130:2010 APD0.5
Beige	CLASE 3	R12
Crudo	CLASE 3	R12

de variaciones:
Nº 12
of changes:

Espesor
Thickness 11 mm

Destonificación:
Nº V2
Shade variation: Ligera Slight

Serie disponible en:
Serie available in: CIFRE create



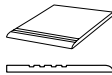
Peldaños Técnicos Technical Step

Disponible en todos los colores
Available in all colours.

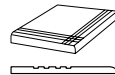
Por razones técnicas este producto se produce bajo pedido.
For technical reasons this product is produced on request.



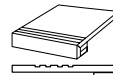
RODAPIÉ
SKIRTING
SP2019 10x60/4"x23.6"



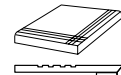
PELDAÑO ROMO
ROUND TOPPED STEP RISER
SP2052 20x120/8x47.6"



ÁNGULO ROMO PELDAÑO
ROUND TOPPED STEP RISER CORNER
SP2053 20x120/8x47.6"



PELDAÑO GRADONE RECTO
GRADONE STRAIGHT STEP
SP2093 20x120/8x47.6"



ÁNGULO GRADONE RECTO
GRADONE CORNER STRAIGHT STEP
SP2097 20x120/8x47.6"



ZANQUÍN PORCELÁNICO SIMPLE
STEP SKIRTING SIMPLE PORCELAIN TILES
SP2030 10x60/4x23.6"



ZANQUÍN PORCELÁNICO DOBLE
STEP SKIRTING DOUBLE PORCELAIN TILES
SP2047 10x60/4x23.6"





Casona Blanco **G.90**
120 x 20 / 47.6" x 8"



Casona Crudo **G.90**
120 x 20 / 47.6" x 8"

Casona Crudo Antislip **G.90**
120 x 20 / 47.6" x 8"



Clase 3 - R12



Casona Beige **G.90**
120 x 20 / 47.6" x 8"

Casona Beige Antislip **G.90**
120 x 20 / 47.6" x 8"



Clase 3 - R12



Casona Gris **G.90**
120 x 20 / 47.6" x 8"



Tesela Casona Blanco
SP2039
30 x 30 / 12" x 12"



Tesela Casona Beige
SP2039
30 x 30 / 12" x 12"



Tesela Casona Crudo
SP2039
30 x 30 / 12" x 12"



Tesela Casona Gris
SP2039
30 x 30 / 12" x 12"

Captive® recomienda · It's recommended 



Mosaico Argos
SP2032
30 x 30 / 12" x 12"

Gabón

XXL woodmotion

120 x 20 cm · 47.6" x 8"



Características Técnicas Technical specifications



Gres porcelánico esmaltado · Porcelain tiles Grupo · Group: Bla (absorción del agua menor 0.5%) (Water absorption less than 0.5%)

Serie disponible en:
Serie available in:



Espesor 11 mm
Thickness

de variaciones:
Nº 12
of changes:

Destonificación:
Nº V2
Shade variation:



Peldaños Técnicos Technical Step

Disponible en todos los colores

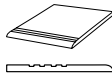
Available in all colours.

Por razones técnicas este producto se produce bajo pedido.
For technical reasons this product is produced on request.



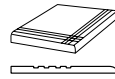
RODAPIÉ
SKIRTING

SP2019 10x60/4"x23.6"



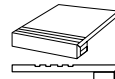
PELDAÑO ROMO
ROUND TOPPED STEP RISER

SP2052 20x120/8x47.6"



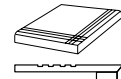
ÁNGULO ROMO PELDAÑO
ROUND TOPPED STEP RISER CORNER

SP2053 20x120/8x47.6"



PELDAÑO GRADONE RECTO
GRADONE STRAIGHT STEP

SP2093 20x120/8x47.6"



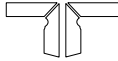
ÁNGULO GRADONE RECTO
GRADONE CORNER STRAIGHT STEP

SP2097 20x120/8x47.6"



ZANQUÍN PORCELÁNICO SIMPLE
STEP SKIRTING SIMPLE PORCELAIN TILES

SP2030 10x60/4x23.6"



ZANQUÍN PORCELÁNICO DOBLE
STEP SKIRTING DOUBLE PORCELAIN TILES

SP2047 10x60/4x23.6"





Gabón **G.90**
120 x 20 / 47.6" x 8"



Tesela Gabón **SP2039**
30 x 30 / 12" x 12"

Captive® recomienda · It's recommended 



Mosaico Melibea **SP2039**
30 x 30 / 12" x 12"

Marat

XXL woodmotion

120 x 20 cm · 47.6" x 8"

Características Técnicas Technical specifications



Gres porcelánico esmaltado · Porcelain tiles Grupo · Group: **Bla** (absorción del agua menor 0.5%) (Water absorption less than 0.5%)

Serie disponible en:
Serie available in:



Espesor **11** mm
Thickness

de variaciones:
Nº 12
of changes:

Destonificación:
Nº V2
Shade variation:



Peldaños Técnicos Technical Step

Disponible en todos los colores

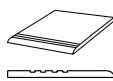
Available in all colours.

Por razones técnicas este producto se produce bajo pedido.
For technical reasons this product is produced on request.



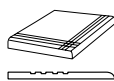
RODAPIÉ
SKIRTING

SP2019 10x60/4"x23.6"



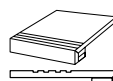
PELDAÑO ROMO
ROUND TOPPED STEP RISER

SP2052 20x120/8x47.6"



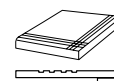
ÁNGULO ROMO PELDAÑO
ROUND TOPPED STEP RISER CORNER

SP2053 20x120/8x47.6"



PELDAÑO GRADONE RECTO
GRADONE STRAIGHT STEP

SP2093 20x120/8x47.6"



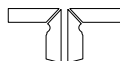
ÁNGULO GRADONE RECTO
GRADONE CORNER STRAIGHT STEP

SP2097 20x120/8x47.6"



ZANQUÍN PORCELÁNICO SIMPLE
STEP SKIRTING SIMPLE PORCELAIN TILES

SP2030 10x60/4x23.6"




ZANQUÍN PORCELÁNICO DOBLE
STEP SKIRTING DOUBLE PORCELAIN TILES

SP2047 10x60/4x23.6"





Marat **G.90**
120 x 20 / 47.6" x 8"



Tesela Marat **SP2039**
30 x 30 / 12" x 12"

Captive® recomienda · It's recommended



Mosaico Melibea **SP2039**
30 x 30 / 12" x 12"

Vintage

XXL woodmotion

120 x 20 cm · 47.6" x 8"



Características Técnicas Technical specifications



Gres porcelánico esmaltado · Porcelain tiles Grupo · Group: Bla (absorción del agua menor 0.5%) (Water absorption less than 0.5%)

Serie disponible en: **CIFRE**
Serie available in:

Espesor 11 mm
Thickness

de variaciones: **Nº 16**
of changes:

Destonificación: **Nº V2**
Shade variation: Ligera Slight

Peldaños Técnicos Technical Step

Disponible en todos los colores
Available in all colours.

Por razones técnicas este producto se produce bajo pedido.
For technical reasons this product is produced on request.

RODAPIÉ
SKIRTING
SP2019 10x60/4"x23.6"

PELDAÑO ROMO
ROUND TOPPED STEP RISER
SP2052 20x120/8x47.6"

ÁNGULO ROMO PELDAÑO
ROUND TOPPED STEP RISER CORNER
SP2053 20x120/8x47.6"

PELDAÑO GRADONE RECTO
GRADONE STRAIGHT STEP
SP2093 20x120/8x47.6"

ÁNGULO GRADONE RECTO
GRADONE CORNER STRAIGHT STEP
SP2097 20x120/8x47.6"

ZANQUÍN PORCELÁNICO SIMPLE
STEP SKIRTING SIMPLE PORCELAIN TILES
SP2030 10x60/4x23.6"

ZANQUÍN PORCELÁNICO DOBLE
STEP SKIRTING DOUBLE PORCELAIN TILES
SP2047 10x60/4x23.6"





Vintage Grey **G.90**
120 x 20 / 47.6" x 8"



Vintage Nuez **G.90**
120 x 20 / 47.6" x 8"



Tesela Vintage Grey **SP2039**
30 x 30 / 12" x 12"




Tesela Vintage Nuez **SP2039**
30 x 30 / 12" x 12"

Captive® recomienda · It's recommended 



Mosaico Mikonos **SP2040**
30 x 30 / 12" x 12"



Mosaico Pírgos **SP2041**
30 x 30 / 12" x 12"



Mosaico Burgas **SP2041**
30 x 30 / 12" x 12"

i porosa
wall tile monoporosa faïence murales





29.5x90 cm
12"x35.4"

paginas 150-168



25x70 cm
10"x28"

paginas 174-276



20x50 cm
8"x19.7"

paginas 280-338



31.6x45 cm
12.4"x17.7"

paginas 344-346



25x40 cm
10"x16"


paginas 350-376

series
reves
timien
to

i wall tile monoporosa faience murales



series
29.5x90 cm



i	Alejandría.....	150
	Amira.....	152
	Atessa Marfil.....	156
	Escena.....	160
	Fidias.....	162
	Sant Angelo.....	164
	Tramonto.....	168

Alejandría

29.5 x 90 cm · 12" x 35.4"



Características Técnicas Technical specifications



Porosa Pasta Blanca · White body tile

Grupo · Group: BIII (absorción del agua mayor 10%) (Water absorption greater than 10%)

Serie disponible en:
Serie available in:



Espesor 11.5 mm
Thickness

de variaciones:
Nº 8
of changes:


Destonificación:
Nº V2
Shade variation: Ligera Slight




Captive recomienda · It's recommended



Mosaico Round White **SP2052**
30,5 x 30,5 cm / 11.9 x 11.9"



Mosaico Tracia Blanco **SP2037**
30 x 30 / 12" x 12"



Mosaico Tracia Negro **SP2037**
30 x 30 / 12" x 12"



Listelo Alejandría **SP2019**
3,5 x 29,5 / 1.4" x 12"

Listelo Gotas Plata **SP2020**
0,6 x 25 / 0.2" x 9.7"

Listelo Gotas Oro **SP2020**
0,6 x 25 / 0.2" x 9.7"



Alejandría **G.28**
29,5 x 90 / 12" x 35.4"



Decor Alejandría **SP2055**
29,5 x 90 / 12" x 35.4"



Listelo Lightglass Black **SP2044**
3 x 90 / 1.5" x 35.4"



Malla Alejandría **SP2046**
30 x 30 / 12" x 12"



Listelo Cuadrado Aluminio Plata **SP2040**
1,2 x 1 x 260 / 0.5" x 0.4" x 102.36"



Cenefa Alejandría **SP2044**
10 x 45 / 4" x 17.7"

Pavimento coordinado · Coordinated flooring

Alejandría



Alejandría **G.77**
60 x 60 / 23.6" x 23.6"



Alejandría **G.73**
29,5 x 29,5 / 11.6" x 11.6"



RODAPIÉ SKIRTING **SP2017** 7.5x60 / 3" x 23.6"

Amira

29.5 x 90 cm · 12" x 35.4"



Características Técnicas Technical specifications



Porosa Pasta Blanca · White body tile

Grupo · Group: BIII (absorción del agua mayor 10%) (Water absorption greater than 10%)

Serie disponible en:
Serie available in:



Espesor
Thickness **11.5 mm**

de variaciones:
Nº 8
of changes:



Destonificación:
Nº V2
Shade variation:



Ligera
Slight






Listelo Amira **SP2019**
3,5 x 29,5 / 1.4" x 12"



Amira **G.28**
29,5 x 90 / 12" x 35.4"



Relieve Amira **G.29**
29,5 x 90 / 12" x 35.4"



Malla Amira **SP2046**
30 x 30 / 12" x 12"



Zocalada Amira **SP2042**
29,5 x 20 / 12" x 8"

Pavimento coordinado · Coordinated flooring


Amira



RODAPIÉ SKIRTING **SP2008** 8x45 / 3.1"x17.7"
SP2017 7.5x60 / 3"x23.6"



Amira **G.77**
60 x 60 / 23.6" x 23.6"



Amira **G.60**
45 x 45 / 17.7" x 17.7"



Amira **G.73**
29,5x29,5 / 11.6"x11.6"



Amira



Decor Elis 2 **SP2061**
29,5 x 90 / 12" x 35.4"



Decor Elis 1 **SP2061**
29,5 x 90 / 12" x 35.4"



Decor Amira **SP2091**
29,5 x 90 / 12" x 35.4"



Composición Garin **SP2094**
88,5 x 90 / 34.5" x 35.4"

Listelo Gotas Plata **SP2020**
0,6 x 25 / 0.2" x 9.7"

Listelo Gotas Oro **SP2020**
0,6 x 25 / 0.2" x 9.7"

Listelo Lightglass Brown **SP2044**
3 x 90 / 1.18" x 35.4"

Listelo Cuadrado Aluminio Oro **SP2040**
1,2 x 1 x 260 / 0.5" x 0.4" x 102.36"

Listelo Cuadrado Aluminio Plata **SP2040**
1,2 x 1 x 260 / 0.5" x 0.4" x 102.36"

Captive® recomienda · It's recommended



Mosaico Aretusa **SP2043**
30 x 30 / 12" x 12"



Decor Montella Noce **SP2027**
12 x 25 / 5.6" x 10"




Moldura Montella Noce **SP2024**
6,5 x 30 / 2.6" x 12"

Porosa Pasta Blanca · White body tile

Grupo · Group: BIII (absorción del agua mayor 10%) (Water absorption greater than 10%)

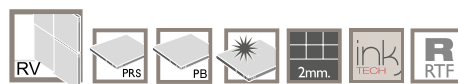
29.5 x 90 cm · 12" x 35.4"



Atessa Marfil

29.5 x 90 cm · 12" x 35.4"

Características Técnicas Technical specifications



Porosa Pasta Blanca · White body tile

Grupo · Group: BIII (absorción del agua mayor 10%) (Water absorption greater than 10%)

Serie disponible en:
Serie available in:



Espesor 11.5 mm
Thickness

de variaciones:
Nº 12
of changes:



Destonificación:
Nº V2
Shade variation:



Ligera
Slight






Listelo Atessa **SP2019**
5 x 29,5 / 2" x 12"



Atessa Marfil **G.28**
29,5 x 90 / 12" x 35.4"



Relieve Atessa Marfil **G.29**
29,5 x 90 / 12" x 35.4"



Malla Atessa **SP2044**
30 x 30 / 12" x 12"



Zocalada Atessa **SP2042**
15 x 29.5 / 5.9" x 12"

Pavimento coordinado · Coordinated flooring

Atessa




RODAPÍE SKIRTING **SP2008** 8x45 / 3.1"x17.7"
SP2017 7.5x60 / 3"x23.6"



Atessa **G.77**
60 x 60 / 23.6" x 23.6"



Atessa **G.60**
45 x 45 / 17.7" x 17.7"



Atessa Marfil **G.73**
29,5x29,5 / 11.6"x11.6"



Atessa



Decor Atessa Marfil **SP2058**
29,5 x 90 / 12" x 35.4"



Decor Gemme **SP2058**
29,5 x 90 / 12" x 35.4"



Listelo Gotas Plata **SP2020**
0,6 x 25 / 0.2" x 9.7"



Listelo Gotas Oro **SP2020**
0,6 x 25 / 0.2" x 9.7"



Listelo Lightglass Brown **SP2044**
3 x 90 / 1.18" x 35.4"



Listelo Cuadrado Aluminio Oro **SP2040**
1,2 x 1 x 260 / 0.5" x 0.4" x 102.36"



Listelo Cuadrado Aluminio Plata **SP2040**
1,2 x 1 x 260 / 0.5" x 0.4" x 102.36"



Composición Magalí Marfil **SP2094**
88.5 x 90 / 34.7" x 35.4"

Captive® recomienda · It's recommended



Mosaico Aretusa **SP2043**
30 x 30 / 12" x 12"



Decor Montella Noce **SP2027**
12 x 25 / 5.6" x 10"



Moldura Montella Noce **SP2024**
6,5 x 30 / 2.6" x 12"



Decor Teramo **SP2031**
20 x 20 / 7.8" x 7.8"



Moldura Teramo **SP2024**
6,5 x 30 / 2.6" x 12"

Porosa Pasta Blanca · White body tile

Grupo · Group: **BIII** (absorción del agua mayor 10%) (Water absorption greater than 10%)

29.5 x 90 cm · 12" x 35.4"



Escena

29.5 x 90 cm · 12" x 35.4"

i Características Técnicas Technical specifications



Porosa Pasta Blanca · White body tile

Grupo · Group: BIII (absorción del agua mayor 10%) (Water absorption greater than 10%)

Serie disponible en:
Serie available in:




Espesor 11.5 mm
Thickness

de variaciones:
No 1
of changes:

Destonificación:
No V1
Shade variation: Uniforme Uniform



Captive recomienda · It's recommended




Mosaico Rainbow Alpine SP2052
30 x 30 / 12" x 12"



Mosaico Taj Mahal SP2038
30 x 30 / 12" x 12"



Escena Brillo **G.28**
29,5 x 90 / 12" x 35.7"



Escena Mate **G.28**
29,5 x 90 / 12" x 35.7"



Composición Fruits Brillo **SP2094**
88.5 x 90 / 34.7" x 35.7"

Listelo Cuadrado Aluminio Plata **SP2040**

1,2 x 1 x 260 / 0.5" x 0.4" x 102.36"



Decor Clarity **SP2055**

29,5 x 90 / 12" x 35.4"



Listelo Lightglass Brown **SP2044**

3 x 90 / 1.18" x 35.4"



Listelo Lightglass Red **SP2044**

3 x 90 / 1.18" x 35.4"



Listelo Lightglass Black **SP2044**

3 x 90 / 1.18" x 35.4"



Decor Clarity Cocina **SP2055**

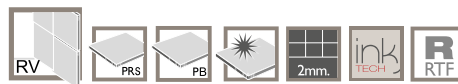
29,5 x 90 / 12" x 35.4"

Disponible en mate y en brillo / Available in glossy and matt.

Fidias

29.5 x 90 cm · 12" x 35.4"

i Características Técnicas Technical specifications



Porosa Pasta Blanca · White body tile

Grupo · Group: BIII (absorción del agua mayor 10%) (Water absorption greater than 10%)

Serie disponible en:
Serie available in:



Espesor 11.5 mm
Thickness


de variaciones:
Nº 8
of changes:



Destonificación:
Nº V2
Shade variation:



Captive recomienda · It's recommended




Mosaico Agra **SP2034**
30 x 30 / 12" x 12"



Mosaico Sahin Plata **SP2051**
30 x 30 / 12" x 12"





Fidias G.30
29,5 x 90 / 12" x 35.7"



Decor Fidias SP2064
29,5 x 90 / 12" x 35.7"



Alejandría G.28
29,5 x 90 / 12" x 35.7"



Listelo Fidias
SP2026
4 x 29,5 / 1.6" x 12"



Cenefa Rosetón Fidias
SP2045
12 x 29,5 / 4.8" x 12"



Zocalada Fidias
SP2045
12 x 29,5 / 4.8" x 12"

Pavimento coordinado · Coordinated flooring

Alejandría



Alejandría G.77
60 x 60 / 23.6" x 23.6"



Sant Angelo

29.5 x 90 cm · 12" x 35.4"

i Características Técnicas Technical specifications



Porosa Pasta Blanca · White body tile

Grupo · Group: BIII (absorción del agua mayor 10%) (Water absorption greater than 10%)

Serie disponible en:
Serie available in:



Espesor 11.5 mm
Thickness

de variaciones:
Nº 15
of changes:

Destonificación:
Nº V2
Shade variation: Ligera Slight





Sant Angelo Ciaro G.28
29,5 x 90 / 12" x 35.4"



Sant Angelo Noce G.28
29,5 x 90 / 12" x 35.4"



Relieve Sant Angelo Ciaro G.29
29,5 x 90 / 12" x 35.4"



Relieve Sant Angelo Noce G.29
29,5 x 90 / 12" x 35.4"



Pavimento coordinado · Coordinated flooring

Sant Angelo




RODAPIÉ
SKIRTING

SP2008 8x45 / 3.1"x17.7"
SP2017 7.5x60 / 3"x23.6"




Sant Angelo Ciaro G.77
60 x 60 / 23.6" x 23.6"



Sant Angelo Ciaro G.73
29,5 x 29,5 / 11.6" x 11.6"



Sant Angelo Noce G.77
60 x 60 / 23.6" x 23.6"



Sant Angelo Noce G.73
29,5 x 29,5 / 11.6" x 11.6"

Sant Angelo



Decor Sant Angelo Ciaro
SP2058
29,5 x 90 / 12" x 35.4"



Decor Ducale Ciaro
SP2062
29,5 x 90 / 12" x 35.4"



Malla Sant Angelo
SP2044
30 x 30 / 12" x 12"



Cenefa Ducale Ciaro
SP2021
10 x 29,5 / 3.9" x 12"



Listelo Sant Angelo Ciaro
SP2019
3,5 x 29,5 / 1.4" x 12"



Listelo Sant Angelo Noce
SP2019
3,5 x 29,5 / 1.4" x 12"



Zocalada Sant Angelo Noce
SP2042
29,5 x 20 / 12" x 8"



Zocalada Sant Angelo Ciaro
SP2042
29,5 x 20 / 12" x 8"



Listelo Gotas Plata
SP2020
0,6 x 25 / 0.2" x 9.7"



Listelo Gotas Oro
SP2020
0,6 x 25 / 0.2" x 9.7"

Porosa Pasta Blanca · White body tile

Grupo · Group: BIII (absorción del agua mayor 10%) (Water absorption greater than 10%)

29.5 x 90 cm · 12" x 35.4"



Composición Silene Claro **SP2082**
59 x 90 / 23.6" x 35.4"



Listelo Lightglass Brown **SP2044**
3 x 90 / 1.18" x 35.4"




Listelo Cuadrado Aluminio Oro **SP2040**
1,2 x 1 x 260 / 0.5" x 0.4" x 102.36"



Listelo Cuadrado Aluminio Plata **SP2040**
1,2 x 1 x 260 / 0.5" x 0.4" x 102.36"

Captive® recomienda · It's recommended 



Mosaico Oradea **SP2042**
30 x 30 / 12" x 12"

Tramonto

29.5 x 90 cm · 12" x 35.4"



Características Técnicas Technical specifications



Porosa Pasta Blanca · White body tile

Grupo · Group: BIII (absorción del agua mayor 10%) (Water absorption greater than 10%)

Serie disponible en:
Serie available in:



Espesor 11.5 mm
Thickness

de variaciones:
Nº 12
of changes:



Destonificación:
Nº V2
Shade variation:





Tramonto **G.28**
29,5 x 90 / 12" x 35.4"



Relieve Tramonto **G.29**
29,5 x 90 / 12" x 35.4"



Malla Tramonto **SP2044**
30 x 30 / 12" x 12"



Zocalada Tramonto **SP2042**
20 x 29.5 / 8" x 12"



Listelo Tramonto **SP2019**
3,5 x 29.5 / 1.4" x 12"

Pavimento coordinado · Coordinated flooring

Tramonto



RODAPIÉ SKIRTING	SP2008	8x33 / 3.1"x13"
	SP2009	8x45 / 3.1"x17.7"
	SP2017	7.5x60 / 3"x23.6"



Tramonto Arena **G.77**
60 x 60 / 23.6" x 23.6"



Tramonto Arena **G.60**
45 x 45 / 17.7" x 17.7"



Tramonto Arena **G.73**
29,5 x 29,5 / 11.6" x 11.6"



Tramonto Arena **G.57**
33.3x 33.3 / 13.1" x 13.1"



Tramonto



Decor Art-Plus **SP2064**
29,5 x 90 / 12" x 35.4"



Composición Enoa **SP2092**
59 x 90 / 23.6" x 35.4"



Listelo Lightglass Brown **SP2044**
3 x 90 / 1.18" x 35.4"



Listelo Cuadrado Aluminio Oro **SP2040**
1,2 x 1 x 260 / 0.5" x 0.4" x 102"



Listelo Cuadrado Aluminio Plata **SP2040**
1,2 x 1 x 260 / 0.5" x 0.4" x 102"



Listelo Gotas Plata **SP2020**
0,6 x 25 / 0.2" x 9.7"




Listelo Gotas Oro **SP2020**
0,6 x 25 / 0.2" x 9.7"

Captive® recomienda · It's recommended



Mosaico Aretusa **SP2043**
30 x 30 / 12" x 12"



Mosaico Oradea **SP2042**
30 x 30 / 12" x 12"



Decor Teramo **SP2031**
20 x 20 / 8" x 8"



Moldura Teramo **SP2024**
6,5 x 30 / 2.6" x 12"

Porosa Pasta Blanca · White body tile

Grupo · Group: BIII (absorción del agua mayor 10%) (Water absorption greater than 10%)

29.5 x 90 cm · 12" x 35.4"



Decor Tramonto SP2059
29,5 x 90 / 12" x 35.4"



Decor Lace SP2061
29,5 x 90 / 12" x 35.4"



i wall tile monoporosa faience murales



series 25x70 cm



i	Adore..... 174	Fontana..... 226
	Afrodita..... 178	Galiana 228
	Alberona..... 180	Glaze 230
	Alheri 182	Lining 234
	Atessa..... 184	Lucciola..... 236
	Bellagio..... 186	Lumine 238
	Bellini..... 190	Modus..... 244
	Boghe..... 196	Passione 248
	Daniella..... 202	Play 250
	Elvea Fontana 204	Schubert 262
	Elvea Varesse..... 206	Syland..... 264
	Emperador 208	Synura 268
	Evolution 212	Varesse..... 270
	Evora 214	Venere..... 274
	Factory 222	Vertigo 276

Adore

25 x 70 cm · 10" x 25"



Características Técnicas Technical specifications



Porosa pasta roja · Red body tile

Grupo · Group: BIII (absorción del agua mayor 10%) (Water absorption greater than 10%)

Serie disponible en:
Serie available in:



Espesor 10.3 mm
Thickness

de variaciones:
Nº 1
of changes:

Destonificación:
Nº V1
Shade variation: Uniforme
Uniform





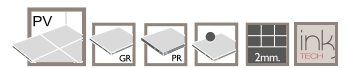
Adore Beige **G.25**
25 x 70 / 10" x 28"



Adore White **G.25**
25 x 70 / 10" x 28"

Pavimento Recomendado · recommended flooring

Croma

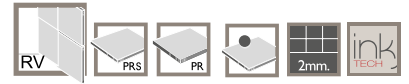


Croma Beige **G.9**
45 x 45 / 17.7" x 17.7"




Croma White **G.9**
45 x 45 / 17.7" x 17.7"

Adore



Decor Adore Beige 1 **G.26**
25 x 70 / 10" x 28"



Decor Adore White 1 **G.26**
25 x 70 / 10" x 28"



Decor Adore Beige 2 **G.26**
25 x 70 / 10" x 28"



Decor Adore White 2 **G.26**
25 x 70 / 10" x 28"



Decor Beige Boiserie 1 **G.26**
25 x 70 / 10" x 28"



Decor White Boiserie 1 **G.26**
25 x 70 / 10" x 28"



Decor Beige Boiserie 2 **G.26**
25 x 70 / 10" x 28"



Decor White Boiserie 2 **G.26**
25 x 70 / 10" x 28"



Porosa Pasta Roja · Red body tile

Grupo · Group: BIII (absorción del agua mayor 10%) (Water absorption greater than 10%)

25 x 70 cm · 10" x 25"



Listelo Adore Beige SP2016

3 x 25 / 1.5" x 10"



Listelo Adore White SP2016

3 x 25 / 1.5" x 10"



Cenefa Adore Beige SP2029

10 x 25 / 4" x 10"



Listelo Gotas Oro SP2020

0,6 x 25 / 0.2" x 9.7"



Cenefa Adore White SP2029

10 x 25 / 4" x 10"



Listelo Gotas Plata SP2020

0,6 x 25 / 0.2" x 9.7"



Zocalada Adore Beige SP2029

10 x 25 / 4" x 10"



Zocalada Adore White SP2029

10 x 25 / 4" x 10"



Decor Promise Beige SP2053

25 x 70 / 10" x 28"



Decor Promise White SP2053

25 x 70 / 10" x 28"

Captive recomienda · It's recommended



Decor Montella Noce SP2027

12 x 25 / 5,5" x 10"




Moldura Montella Noce SP2024

6,5 x 30 / 2,6" x 12"

Afrodita

25 x 70 cm · 10" x 25"

i Características Técnicas Technical specifications



Porosa pasta roja · Red body tile

Grupo · Group: BIII (absorción del agua mayor 10%) (Water absorption greater than 10%)

Serie disponible en:
Serie available in:



Espesor 10.3 mm
Thickness

de variaciones:
Nº 10
of changes:

Destonificación:
Nº V2
Shade variation: Ligera Slight



Captive® recomienda · It's recommended



Mosaico Melibea **SP2039**
30 x 30 / 12" x 12"



Decor Montella Noce **SP2027**
12 x 25 / 5.5" x 10"



Moldura Montella Noce **SP2024**
6.5 x 30 / 2.6" x 12"



Afrodita Wengue
G.25
25 x 70 / 10" x 28"



Afrodita Almond
G.25
25 x 70 / 10" x 28"



Inserto Afrodita
SP2039
10 x 14 / 4" x 5,6"



Listelo Afrodita
SP2021
4 x 25 / 1,6" x 10"




Cenefa Afrodita
SP2040
12 x 25 / 4,8" x 10"



Boiserie Afrodita
G.26
25 x 70 / 10" x 28"



Decor Afrodita Almond
SP2054
25 x 70 / 10" x 28"



Inserto Afrodita Almond
SP2052
25 x 70 / 10" x 28"



Cenefa Rosetón Afrodita
SP2043
12 x 25 / 4,8" x 10"



Zocalada Afrodita
SP2050
20 x 25 / 8" x 10"



Composición Zemin SP2067
50 x 70 / 20" x 28"



Listelo Arles Gold
SP2018
5 x 25 / 3" x 10"



Zocalo Arles Gold
SP2024
10 x 25 / 6" x 10"

Alberona

25 x 70 cm · 10" x 25"



Características Técnicas Technical specifications



Porosa pasta roja · Red body tile

Grupo · Group: BIII (absorción del agua mayor 10%) (Water absorption greater than 10%)

Serie disponible en:
Serie available in:



Espesor 10.3 mm
Thickness

de variaciones:
Nº 12
of changes:



Destonificación:
Nº V2
Shade variation:



Ligera
Slight



Captive recomienda · It's recommended



Mosaico Melibea SP2039
30 x 30 / 12" x 12"



Mosaico Aretusa SP2043
30 x 30 / 12" x 12"



Decor Montella Noce SP2027
12 x 25 / 5.5" x 10"



Moldura Montella Noce SP2024
6.5 x 30 / 2.6" x 12"




Listelo Alberona **SP2018**
4 x 25 / 1.5" x 10"



Boiserie Alberona **G.26**
25 x 70 / 10" x 28"



Decor Boiserie Alberona **SP2057**
25 x 70 / 10" x 28"



Atessa Marfil **G.25**
25 x 70 / 10" x 28"



Inserto Alberona Atessa **SP2051**
25 x 70 / 10" x 28"



Listelo Gotas Oro **SP2020**
0,6 x 25 / 0.2" x 9.7"



Cenefa Alberona **SP2030**
15 x 25 / 6" x 10"



Inserto Alberona **SP2041**
11 x 11 / 4.3" x 4.3"



Listelo Arles Gold **SP2018**
5 x 25 / 3" x 10"



Cnfa. Alberona Rosetón **SP2041**
15 x 25 / 6" x 10"



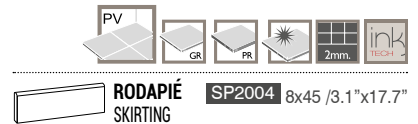
Zocalo Arles Gold **SP2024**
10 x 25 / 6" x 10"



Zocalo Alberona **SP2043**
20 x 25 / 8" x 10"

Pavimento coordinado · Coordinated flooring

Atessa



Atessa **G.9**
45 x 45 / 17.7" x 17.7"

Alheri

25 x 70 cm · 10" x 25"

i Características Técnicas Technical specifications



Porosa pasta roja · Red body tile

Grupo · Group: BIII (absorción del agua mayor 10%) (Water absorption greater than 10%)

Serie disponible en:
Serie available in:



Espesor 10.3 mm
Thickness

de variaciones:
Nº 1
of changes:

Destonificación:
Nº V1
Shade variation: Ligera Light



Captive recomienda · It's recommended



Mosaico Melibea SP2039
30 x 30 / 12" x 12"



Alherí Beige
G.25
25 x 70 / 10" x 28"



Listelo Alherí Beige
SP2016
3 x 25 / 1.5" x 10"



Listelo Arles Gold
SP2018
5 x 25 / 3" x 10"



Cenefa Alherí Beige
SP2029
10 x 25 / 4" x 10"



Zocalada Alherí Beige
SP2031
10 x 25 / 4" x 10"



Zocalo Arles Gold
SP2024
10 x 25 / 6" x 10"



Boiserie Decor Alherí Beige 1
G.26
25 x 70 / 10" x 28"



Decor Alherí Beige 2
G.26
25 x 70 / 10" x 28"



Decor Alherí Beige 3
G.26
25 x 70 / 10" x 28"



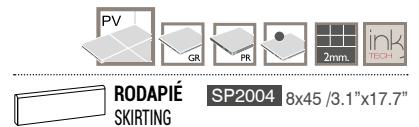
Decor Alherí Beige 4
G.26
25 x 70 / 10" x 28"

Pavimento recomendado · recommended flooring

Croma




Croma Beige G.9
45 x 45 / 17.7" x 17.7"



Atessa

25 x 70 cm · 10" x 25"

i Características Técnicas Technical specifications



Porosa pasta roja · Red body tile

Grupo · Group: BIII (absorción del agua mayor 10%) (Water absorption greater than 10%)

Serie disponible en:
Serie available in:



Espesor 10.3 mm
Thickness

de variaciones:
Nº 12
of changes:


Destonificación:
Nº V2
Shade variation: Ligera Slight



Captive® recomienda · It's recommended



Mosaico Gora **SP2042**
30 x 30 / 12" x 12"



Mosaico Oradea **SP2042**
30 x 30 / 12" x 12"



Mosaico Aretusa **SP2043**
30 x 30 / 12" x 12"



Atessa Marfil G.25
25 x 70 / 10" x 28"



Listelo Jamila SP2026
2,5 x 70 / 1" x 28"



Composición Jamila SP2087
75 x 70 / 30" x 28"



Malla Atessa SP2040 
30 x 30 / 12" x 12"



Relieve Atessa Marfil G.26
25 x 70 / 10" x 28"



Listelo Angie SP2015
2,5 x 25 / 1" x 10"



Cenefa Angie SP2022
6 x 25 / 3" x 10"



Decor Valenti SP2050
25 x 70 / 10" x 28"



Listelo Sonic Gold SP2022
1,5 x 70 / 0.6" x 28"



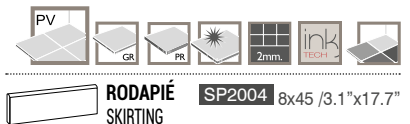
Composición Valenti SP2060
50 x 70 / 20" x 28"

Pavimento coordinado · Coordinated flooring

Atessa



Atessa G.9
45 x 45 / 17.7" x 17.7"



Bellagio

25 x 70 cm · 10" x 25"



Características Técnicas Technical specifications



Porosa pasta roja · Red body tile

Grupo · Group: BIII (absorción del agua mayor 10%) (Water absorption greater than 10%)

Serie disponible en:
Serie available in:



Espesor 10.3 mm
Thickness

de variaciones:
Nº 12
of changes:

Destonificación:
Nº V2
Shade variation: Ligeramente Slight



Captive® recomienda · It's recommended



Mosaico Dafne SP2032
30 x 30 / 12" x 12"



Mosaico Melibea SP2039
30 x 30 / 12" x 12"



Bellagio Almond **G.25**
25 x 70 / 10" x 28"



Bellagio Ocre **G.25**
25 x 70 / 10" x 28"



Bellagio Noce **G.25**
25 x 70 / 10" x 28"



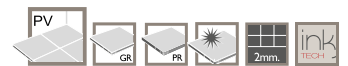
Tesela Bellagio Mix **G.45**
25 x 70 / 10" x 28"



Mosaico Bellagio Mix **SP2040**
30 x 30 / 12" x 12"

Pavimento coordinado · Coordinated flooring

Bellagio



RODAPÍE SKIRTING **SP2004** 8x45 / 3.1"x17.7"



Bellagio Almond **G.10**
45 x 45 / 17.7" x 17.7"




Bellagio Ocre **G.10**
45 x 45 / 17.7" x 17.7"



Bellagio Noce **G.10**
45 x 45 / 17.7" x 17.7"

Bellagio



Composición Asley **SP2081**
75 x 70 / 30" x 28"



Decor Asley **SP2052**
25 x 70 / 10" x 28"



Inserto Bellagio Almond **SP2051**
25 x 70 / 10" x 28"



Inserto Bellagio **SP2041**
7 x 14 / 2,8" x 5,6"



Listelo Bellagio **SP2021**
3 x 25 / 1,2" x 10"



Decor Bellagio **G.26**
25 x 70 / 10" x 28"



Cenefa Bellagio **SP2040**
12 x 25 / 4,8" x 10"



Cenefa Bellagio Rosetón **SP2046**
12 x 25 / 4,8" x 10"



Zocalada Bellagio **SP2045**
15 x 25 / 6" x 10"

Porosa Pasta Roja · Red body tile

Grupo · Group: BIII (absorción del agua mayor 10%) (Water absorption greater than 10%)

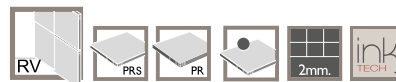
25 x 70 cm · 10" x 25"



Bellini

25 x 70 cm · 10" x 25"

i Características Técnicas Technical specifications



Porosa pasta roja · Red body tile

Grupo · Group: BIII (absorción del agua mayor 10%) (Water absorption greater than 10%)

Serie disponible en:
Serie available in:



Espesor 10.3 mm
Thickness

de variaciones:
Nº 1
of changes:

Destonificación:
Nº V1
Shade variation: Ligera Light





Bellini Beige

G.25

25 x 70 / 10" x 28"



Boiserie Bellini Beige

SP2057


25 x 70 / 10" x 28"

Pavimento recomendado · Recommended flooring

Croma

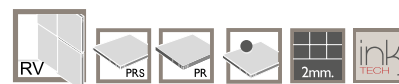


Croma / Adore White G.9
45 x 45 / 17.7" x 17.7"



Croma / Adore Beige G.9
45 x 45 / 17.7" x 17.7"

Bellini



Bellini Decor 2 Beige

G.27

25 x 70 / 10" x 28"



Bellini Decor 2 Red

G.27

25 x 70 / 10" x 28"



Bellini Decor 2 Pink

G.27

25 x 70 / 10" x 28"



Bellini Decor 2 Blue

G.27

25 x 70 / 10" x 28"



Bellini Decor 1 Beige

G.27

25 x 70 / 10" x 28"



Bellini Decor 1 Red

G.27

25 x 70 / 10" x 28"



Bellini Decor 1 Pink

G.27

25 x 70 / 10" x 28"



Bellini Decor 1 Blue


G.27

25 x 70 / 10" x 28"

Porosa Pasta Roja · Red body tile

Grupo · Group: BIII (absorción del agua mayor 10%) (Water absorption greater than 10%)


25 x 70 cm · 10" x 25"



Inserto Decor Bellini Beige

SP2051

25 x 70 / 10" x 28"



Inserto Decor Bellini Red

SP2051


25 x 70 / 10" x 28"



Inserto Decor Bellini Pink

SP2051

25 x 70 / 10" x 28"



Inserto Decor Bellini Blue

SP2051

25 x 70 / 10" x 28"



Inserto Bellini Beige

SP2036

8 x 11 / 3.2" x 4.3"



Inserto Bellini Red

SP2036

8 x 11 / 3.2" x 4.3"



Inserto Bellini Pink

SP2036

8 x 11 / 3.2" x 4.3"



Inserto Bellini Blue

SP2036

8 x 11 / 3.2" x 4.3"



Listelo Bellini Beige

SP2021

4 x 25 / 2.2" x 10"



Listelo Bellini Red

SP2021

4 x 25 / 1.6" x 10"



Listelo Bellini Pink

SP2021

4 x 25 / 1.6" x 10"



Listelo Bellini Blue

SP2021

4 x 25 / 1.6" x 10"



Cenefa Bellini Beige

SP2031

8 x 25 / 3.2" x 10"



Cenefa Bellini Red

SP2031

8 x 25 / 3.2" x 10"



Cenefa Bellini Pink

SP2031

8 x 25 / 3.2" x 10"



Cenefa Bellini Blue

SP2031

8 x 25 / 3.2" x 10"



Cenefa Bellini Beige Rosetón

SP2031

8 x 25 / 3.2" x 10"



Cenefa Bellini Red Rosetón

SP2031

8 x 25 / 3.2" x 10"



Cenefa Bellini Pink Rosetón

SP2031

8 x 25 / 3.2" x 10"



Cenefa Bellini Blue Rosetón

SP2031

8 x 25 / 3.2" x 10"



Zocalada Bellini Beige

SP2045

15 x 25 / 6" x 10"



Zocalada Bellini Red

SP2045

15 x 25 / 6" x 10"



Zocalada Bellini Pink

SP2045

15 x 25 / 6" x 10"

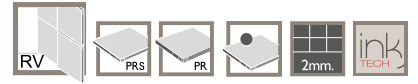


Zocalada Bellini Blue

SP2045

15 x 25 / 6" x 10"

Bellini



Composición Jador Red **SP2066**
50 x 70 / 20" x 28"



Composición Jador Pink **SP2066**
50 x 70 / 20" x 28"



Composición Jador Blue **SP2066**
50 x 70 / 20" x 28"



Inserto Jador Red **SP2048**
25 x 25 / 10" x 10"



Inserto Jador Pink **SP2048**
25 x 25 / 10" x 10"



Inserto Jador Blue **SP2048**
25 x 25 / 10" x 10"



Cenefa Jador Red **SP2022**
5.5 x 25 / 2.1" x 10"



Cenefa Jador Pink **SP2022**
5.5x 25 / 2.1" x 10"



Cenefa Jador Blue **SP2022**
5.5 x 25 / 2.1" x 10"



Composición Neska Beige **SP2084**
75 x 70 / 30" x 28"



Listelo Arles Gold **SP2018**
5 x 25 / 3" x 10"



Zocalo Arles Gold **SP2024**
10 x 25 / 6" x 10"

Porosa Pasta Roja · Red body tile

Grupo · Group: BIII (absorción del agua mayor 10%) (Water absorption greater than 10%)

25 x 70 cm · 10" x 25"



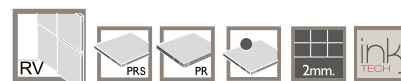
Boghe

25 x 70 cm · 10" x 25"



Características

Técnicas Technical specifications



Porosa pasta roja · Red body tile

Grupo · Group: BIII (absorción del agua mayor 10%) (Water absorption greater than 10%)

Serie disponible en:
Serie available in:



Espesor **10.3 mm**
Thickness

de variaciones:
Nº 1
of changes:

Destonificación:
Nº V1
Shade variation:




Uniforme
Uniform





Boghe Almond
G.25
25 x 70 / 10" x 28"



Boghe Almond Relieve
G.26
25 x 70 / 10" x 28"



Boiserie Boghe Almond
G.26
25 x 70 / 10" x 28"



*** Inserto Valley**
SP2058
20 x 25 / 8" x 10"
*inserto Slim,
pegar encima de la base.
insert Slim, Tile strike up.



Composición Passione
SP2070
70 x 50 / 28" x 20"



Listelo Boghe
SP2023
1,5 x 25 / 0.7" x 10"



Cenefa Boghe Almond
SP2035
9.3 x 25 / 4" x 10"



Zocalada Boghe Almond
SP2041
12.5 x 25 / 4.9" x 10"



Cenefa Valley Boghe Almond
SP2039
9.3 x 25 / 3.6" x 10"



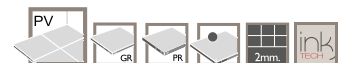
Cenefa Penelope Boghe Almond
SP2039
9.3 x 25 / 3.6" x 10"



*** Inserto Penelope**
SP2058
20 x 25 / 8" x 10"
*inserto Slim,
pegar encima de la base.
insert Slim, Tile strike up.

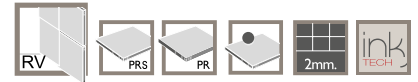
Pavimento recomendado · Recommended flooring

Croma



Croma / Adore Beige G.9
45 x 45 / 17.7" x 17.7"


Boghe



Boghe Purple

G.25

25 x 70 / 10" x 28"



Boghe Purple relieve

G.26

25 x 70 / 10" x 28"



Boiserie Boghe Purple

G.26

25 x 70 / 10" x 28"



Inseto Romantic Purple

SP2039

8 x 14 / 3,2" x 5,6"



Listelo Boghe

SP2023

1,5 x 25 / 0,59" x 10"



Cenefa Boghe Purple

SP2035

9.3 x 25 / 3.6" x 10"



Cenefa Valley Boghe Purple

SP2039

9.3 x 25 / 3.6" x 10"



Cenefa Penelope Boghe Purple

SP2039

9.3 x 25 / 3.6" x 10"



Boghe inserto Romantic Purple

SP2052

25 x 70 / 10" x 28"



*** Inseto Valley**

SP2058

20 x 25 / 8" x 10"

*inserto Slim,
pegar encima de la base.
insert Slim, Tile strike up.



*** Inseto Penelope**

SP2058

20 x 25 / 8" x 10"

*inserto Slim,
pegar encima de la base.
insert Slim, Tile strike up.



Zocalada Boghe Purple

SP2041

12.5 x 25 / 4.9" x 10"

Porosa Pasta Roja · Red body tile

Grupo · Group: BIII (absorción del agua mayor 10%) (Water absorption greater than 10%)

25 x 70 cm · 10" x 25"



Listelo Romantic Purple SP2041

3 x 70 / 1,2" x 28"



Cenefa Romantic Purple SP2054

6 x 70 / 2,4" x 28"



Zocalada Romantic Purple SP2063

12 x 70 / 4,8" x 28"



Composicion Romantic Purple SP2077

75 x 70 / 4" x 28"

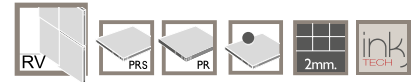


Decor Romantic SP2054

25 x 70 / 10" x 28"



Boghe



Boghe Aqua
G.25
25 x 70 / 10" x 28"



Boghe Aqua relieve
G.26
25 x 70 / 10" x 28"



Boiserie Boghe Aqua
G.26
25 x 70 / 10" x 28"



Inseto Romantic Aqua
SP2039
8 x 14 / 3,2" x 5,6"



Listelo Boghe
SP2023
1,5 x 25 / 0.59" x 10"



Cenefa Boghe Aqua
SP2035
9.3 x 25 / 3.6" x 10"



Cenefa Valley Boghe Aqua
SP2039
9.3 x 25 / 3.6" x 10"



Cenefa Penelope Boghe Aqua
SP2039
9.3 x 25 / 3.6" x 10"



Boghe inserto Romantic Aqua
SP2052
25 x 70 / 10" x 28"



*** Inseto Valley**
SP2058
20 x 25 / 8" x 10"
*inserto Slim,
pegar encima de la base.
insert Slim, Tile strike up.



*** Inseto Penelope**
SP2058
20 x 25 / 8" x 10"
*inserto Slim,
pegar encima de la base.
insert Slim, Tile strike up.



Zocalada Boghe Aqua
SP2041
12.5 x 25 / 4.9" x 10"

Porosa Pasta Roja · Red body tile

Grupo · Group: **BIII** (absorción del agua mayor 10%) (Water absorption greater than 10%)

25 x 70 cm · 10" x 25"



Listelo Romantic Aqua **SP2041**

3 x 70 / 1,2" x 28"



Cenefa Romantic Aqua **SP2054**

6 x 70 / 2,4" x 28"



Zocalada Romantic Aqua **SP2063**

12 x 70 / 4,8" x 28"



Composicion Romantic Aqua **SP2077**

75 x 70 / 4" x 28"

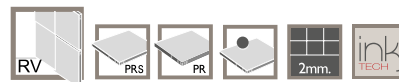


Daniella

25 x 70 cm · 10" x 25"



Características Técnicas Technical specifications



Porosa pasta roja · Red body tile

Grupo · Group: BIII (absorción del agua mayor 10%) (Water absorption greater than 10%)

Serie disponible en:
Serie available in:



Espesor 10.3 mm
Thickness

de variaciones:
Nº 1
of changes:

Destonificación:
Nº VI
Shade variation: Uniforme
Uniform





Daniella Almond

G.25

25 x 70 / 10" x 28"



Daniella Jade

G.25

25 x 70 / 10" x 28"



Relieve Daniella

SP2042

25 x 25 / 10" x 10"



Listelo Daniella

SP2021

3,5 x 25 / 1.4" x 10"



Cenefa Daniella

SP2031

7 x 25 / 2.8" x 10"



Zocalada Daniella

SP2045

15 x 25 / 6" x 10"



Cenefa Rosetón Daniella

SP2031

7 x 25 / 2.8" x 10"



Composicion Daniella Cutlery

SP2093

100 x 70 / 40" x 28"



Composicion Daniella

SP2084

75 x 70 / 30" x 28"

Pavimento recomendado - Recommended flooring

Croma



Croma White

G.9

45 x 45 / 17.7" x 17.7"



Croma Aguamarina


G.9

45 x 45 / 17.7" x 17.7"

Elvea Fontana

25 x 70 cm · 10" x 25"

i Características Técnicas Technical specifications



Porosa pasta roja · Red body tile

Grupo · Group: BIII (absorción del agua mayor 10%) (Water absorption greater than 10%)

Serie disponible en:
Serie available in:



Espesor 10.3 mm
Thickness

de variaciones:
Nº 15
of changes:

Destonificación:
Nº V2
Shade variation: Ligera Slight



Captive recomienda · It's recommended



Mosaico Sahin Oro
30 x 30 / 12" x 12"
SP2051




Mosaico Dafne
30 x 30 / 12" x 12"
SP2032



Muretto Cross Marquina
30 x 30 / 12" x 12"
SP2040



Mosaico Aretusa
30 x 30 / 12" x 12"
SP2043



Fontana
G.25
25 x 70 / 10" x 28"



Inserto Decor Elvea Fontana
SP2051
25 x 70 / 10" x 28"



Boiserie Elvea Fontana
G.26
25 x 70 / 10" x 28"



Inserto Elvea Fontana
SP2041
14 x 8 / 5.5" x 3.2"



Cenefa Elvea Fontana
SP2035
15 x 25 / 6" x 10"



Cenefa Elvea Fontana Rosetón
SP2044
15 x 25 / 6" x 10"



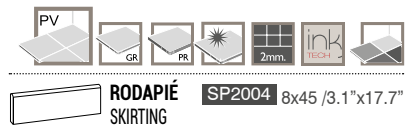
Listelo Elvea Fontana
SP2021
4 x 25 / 1.5" x 10"



Zocalada Elvea Fontana
SP2044
20 x 25 / 8" x 10"

Pavimento coordinado · Coordinated flooring

Fontana



**
Rosetón Fontana SP2085
90 x 90 / 35.4" x 35.4"



Taco Fontana SP2018
10 x 10 / 4" x 4"



Cenefa Fontana SP2028
10 x 45 / 4" x 17.7"




Fontana G.9
45 x 45 / 17.7" x 17.7"

**Debido a su proceso de producción por lotes es aconsejable comprobar calibre antes de su colocación
**As it is produced in batches, it is advisable to check the calibre before laying the tiles

Elvea Varesse

25 x 70 cm · 10" x 25"

i Características Técnicas Technical specifications



Porosa pasta roja · Red body tile

Grupo · Group: BIII (absorción del agua mayor 10%) (Water absorption greater than 10%)

Serie disponible en:
Serie available in:



Espesor
Thickness **10.3 mm**

de variaciones:
Nº 15
of changes:



Destonificación:
Nº V2
Shade variation:




Ligera
Slight



Captive recomienda · It's recommended



Mosaico Sahin Plata
30 x 30 / 12" x 12"
SP2051



Mosaico Faro
30 x 30 / 12" x 12"
SP2049



Muretto Cross Marquina
30 x 30 / 12" x 12"
SP2040



Muretto Cross White
30 x 30 / 12" x 12"
SP2040



Varesse

G.25

25 x 70 / 10" x 28"



Inseto Decor Elvea Varesse

SP2051

25 x 70 / 10" x 28"



Boiserie Zinia Varesse

G.26

25 x 70 / 10" x 28"



Inseto Elvea Varesse

SP2041

15 x 8 / 6" x 3.2"



Cenefa Elvea Varesse

SP2035

15 x 25 / 6" x 10"



Cenefa Elvea Varesse Rosetón

SP2044

15 x 25 / 6" x 10"



Listelo Elvea Varesse

SP2021

3.5 x 25 / 1" x 10"



Zocalada Elvea Varesse

SP2044

20 x 25 / 8" x 10"

Pavimento coordinado · Coordinated flooring

Varesse



RODAPIÉ SKIRTING SP2004 8x45 / 3.1" x 17.7"



**

Rosetón Varesse 1 SP2085

90 x 90 / 35.4" x 35.4"




Ángulo Varesse SP2018

10 x 10 / 4" x 4"



Cenefa Varesse SP2028

10 x 45 / 4" x 17.7"



Varesse G.9

45 x 45 / 17.7" x 17.7"


**Debido a su proceso de producción por lotes es aconsejable comprobar calibre antes de su colocación
**As it is produced in batches, it is advisable to check the calibre before laying the tiles

Emperador

25 x 70 cm · 10" x 25"



Características Técnicas Technical specifications



Porosa pasta roja · Red body tile

Grupo · Group: Bill (absorción del agua mayor 10%) (Water absorption greater than 10%)

Serie disponible en:
Serie available in:



Esesor 10.3 mm
Thickness

de variaciones:
Nº 12
of changes:

Destonificación:
Nº V2 Ligeramente
Shade variation: Slight



Captive recomienda · It's recommended



Mosaico Vignola SP2041
30 x 30 / 12" x 12"



Mosaico Oradea SP2042
30 x 30 / 12" x 12"



Mosaico Jonico SP2043
30 x 30 / 12" x 12"



Mosaico Aretusa SP2043
30 x 30 / 12" x 12"



Mos. Vulcano Emperador Ciaro
SP2042
30 x 30 / 12" x 12"



Mos. Vulcano Emperador Noce
SP2042
30 x 30 / 12" x 12"



Muretto Cross Emperador Ciaro
SP2043
30 x 30 / 12" x 12"



Muretto Cross Emperador Noce
SP2043
30 x 30 / 12" x 12"





Listelo Emperador Ciaro

SP2018

4 x 25 / 1.5" x 10"



Inserto Emperador

SP2041

11 x 11 / 4.3" x 4.3"



Listelo Emperador Noce

SP2018

4 x 25 / 1.5" x 10"



Emperador Ciaro

G.25

25 x 70 / 10" x 28"



Inserto Decor Emperador

SP2051

25 x 70 / 10" x 28"



Emperador Noce

G.25

25 x 70 / 10" x 28"



Cenefa Emperador

SP2030

15 x 25 / 6" x 10"



Cenefa Emperador Rosetón

SP2041

15 x 25 / 6" x 10"



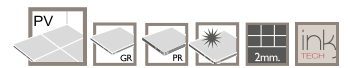
Zocalo Emperador Noce

SP2043

20 x 25 / 8" x 10"

Pavimento coordinado · Coordinated flooring

Emperador



RODAPÍE SKIRTING SP2004 8x45 / 3.1" x 17.7"



Emperador Ciaro

G.9

45 x 45 / 17.7" x 17.7"





Emperador Noce

G.9

45 x 45 / 17.7" x 17.7"

Emperador



Decor Emperador
G.26
25 x 70 / 10" x 28"



Relieve Emperador Noce
G.26
25 x 70 / 10" x 28"



Relieve Emperador Claro
G.26
25 x 70 / 10" x 28"



Decor Estrade
SP2052
25 x 70 / 10" x 28"



Composición Veronesse SP2068
50 x 70 / 20" x 28"

Porosa Pasta Roja · Red body tile

Grupo · Group: B111 (absorción del agua mayor 10%) (Water absorption greater than 10%)

25 x 70 cm · 10" x 25"



Evolution

25 x 70 cm · 10" x 25"

i Características Técnicas Technical specifications



Porosa pasta roja · Red body tile

Grupo · Group: BIII (absorción del agua mayor 10%) (Water absorption greater than 10%)

Serie disponible en:
Serie available in:



Espesor
Thickness **10.3 mm**

de variaciones:
Nº 12
of changes:

Destonificación:
Nº V2
Shade variation: Ligera Slight



Captive® recomienda · It's recommended



Mosaico Tirreno Iris Black
SP2032
30 x 30 / 12" x 12"



Mosaico Trento
SP2038
30 x 30 / 12" x 12"



Mosaico Taj Mahal
SP2038
30 x 30 / 12" x 12"



Mosaico Vulcano Black
SP2042
30 x 30 / 12" x 12"



Mosaico Moma
SP2043
30 x 30 / 12" x 12"




Evolution White **G.25**
25 x 70 / 10" x 28"



Mureto Evolution White **SP2039**
22 x 44 / 2.8" x 17.6"



Evolution Grey **G.25**
25 x 70 / 10" x 28"



Mureto Evolution Grey **SP2039**
22 x 44 / 2.8" x 17.6"



Evolution Antracite **G.25**
25 x 70 / 10" x 28"




Mureto Evolution Antracite **SP2039**
22 x 44 / 2.8" x 17.6"



Relieve Evolution **G.26**
25 x 70 / 10" x 28"



Composición Evolution **SP2069**
50 x 70 / 20" x 28"



Mosaico Evolution Mix **SP2047**
30 x 30 / 12" x 12"



Listelo Evolution **SP2027**
5 x 70 / 2" x 28"

Pavimento recomendado · Recommended flooring


Cement



RODAPIÉ
SKIRTING



SP2004 8x45 / 3.1"x17.7"



Cement White **G.9**
45 x 45 / 17.7" x 17.7"



Cement Pearl **G.9**
45 x 45 / 17.7" x 17.7"

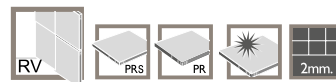


Cement Antracite **G.9**
45 x 45 / 17.7" x 17.7"

Evora

25 x 70 cm · 10" x 25"

i Características Técnicas Technical specifications



Porosa pasta roja · Red body tile

Grupo · Group: BIII (absorción del agua mayor 10%) (Water absorption greater than 10%)

Serie disponible en:
Serie available in:




Espesor
Thickness **10.3 mm**

de variaciones:
Nº 1
of changes:



Destonificación:
Nº V1
Shade variation: Uniforme
Uniform






Evora White **G.25**
25 x 70 / 10" x 28"



Evora Black **G.25**
25 x 70 / 10" x 28"



Evora Beige **G.25**
25 x 70 / 10" x 28"



Evora Pink **G.25**
25 x 70 / 10" x 28"



Evora Red **G.26**
25 x 70 / 10" x 28"



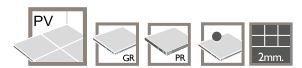
Evora Blue **G.25**
25 x 70 / 10" x 28"



Evora Brown **G.25**
25 x 70 / 10" x 28"

Pavimento recomendado · Recommended flooring

Essence



Essence White **G.2**
33,3 x 33,3 / 13.1" x 13.1"



Essence Beige **G.2**
33,3 x 33,3 / 13.1" x 13.1"



Essence Brown 2 **G.2**
33,3 x 33,3 / 13.1" x 13.1"



Essence Red **G.4**
33,3 x 33,3 / 13.1" x 13.1"



Essence Blue 2 **G.2**
33,3 x 33,3 / 13.1" x 13.1"



Essence Lila 1 **G.2**
33,3 x 33,3 / 13.1" x 13.1"



Essence Black **G.2**
33,3 x 33,3 / 13.1" x 13.1"

Evora



Evora Red **G.26**
25 x 70 / 10" x 28"



Composicion Davin Red **SP2080**
75 x 70 / 29.3" x 28"



Decor Davin Red **SP2054**
25 x 70 / 10" x 28"



Village Nacar **G.32**
20 x 30 / 8" x 12"



Village Red **G.32**
20 x 30 / 8" x 12"



Composición Rubí **SP2080**
75 x 70 / 30" x 28"



Terminación Rubí **SP2054**
25 x 70 / 10" x 28"



Composición Petal Red **SP2077**
75 x 70 / 29.3" x 28"


Porosa Pasta Roja · Red body tile

Grupo · Group: BIII (absorción del agua mayor 10%) (Water absorption greater than 10%)

25 x 70 cm · 10" x 25"



Evora Blue **G.25**
25 x 70 / 10" x 28"



Evora White **G.25**
25 x 70 / 10" x 28"



Composicion Davin Blue **SP2080**
75 x 70 / 29.3" x 28"



Decor Davin Blue **SP2054**
25 x 70 / 10" x 28"



Village Blue **G.32**
20 x 30 / 8" x 12"



Composición Aiko Blue **SP2092**
100 x 70 / 39" x 28"

Evora



Evora Pink **G.25**
25 x 70 / 10" x 28"



Composicion Nozomi **SP2082**
75 x 70 / 29.3" x 28"



Composición Spoon **SP2066**
50 x 70 / 20" x 28"



Composición Hana **SP2066**
50 x 70 / 20" x 28"



Village Lila **G.32**
20 x 30 / 8" x 12"


Porosa Pasta Roja · Red body tile

Grupo · Group: **Bill** (absorción del agua mayor 10%) (Water absorption greater than 10%)

25 x 70 cm · 10" x 25"



Evora Black **G.25**
25 x 70 / 10" x 28"



Evora White **G.25**
25 x 70 / 10" x 28"



Composicion Kenshi **SP2092**
75 x 140 / 29.3" x 54.6"




Composición City **SP2092**
75 x 140 / 29.3" x 54.6"


Evora



Evora Brown **G.25**
25 x 70 / 10" x 28"



Evora Beige **G.25**
25 x 70 / 10" x 28"



Village Moka **G.32**
20 x 30 / 8" x 12"



Composición Breakfast **SP2066**
50 x 70 / 20" x 28"



Composicion Nunak **SP2082**
75 x 70 / 29.3" x 28"

Porosa Pasta Roja · Red body tile

Grupo · Group: **Bill** (absorción del agua mayor 10%) (Water absorption greater than 10%)

25 x 70 cm · 10" x 25"



Factory

25 x 70 cm · 10" x 25"



Características Técnicas Technical specifications



Porosa pasta roja · Red body tile

Grupo · Group: BIII (absorción del agua mayor 10%) (Water absorption greater than 10%)

Serie disponible en:
Serie available in:




Espesor
Thickness **10.3 mm**

de variaciones:
Nº 18
of changes:

Destonificación:
Nº V2
Shade variation: Ligera Slight



Captive® recomienda · It's recommended



Mosaico Vulcano Black
SP2042
30 x 30 / 12" x 12"



Mosaico Vulcano White
SP2042
30 x 30 / 12" x 12"



Muretto Cross Grey
SP2040
30 x 30 / 12" x 12"



Muretto Cross Black
SP2040
30 x 30 / 12" x 12"



Muretto Cross White
SP2040
30 x 30 / 12" x 12"




Factory White G.25

25 x 70 / 10" x 28"



Factory Grey G.25

25 x 70 / 10" x 28"



Factory Black G.25

25 x 70 / 10" x 28"



Cenefa Lamina SP2007

5 x 25 / 2" x 10"



Tesela Lamina Mix

G.41


25 x 40 / 10" x 16"



Relieve Factory Mix*


G.26

25 x 70 / 10" x 28"



Mosaico Factory Mix SP2040

30 x 30 / 12" x 12"



Scale Factory Mix**

G.38

25 x 40 / 10" x 16"



**Necesita rejuntado posterior

**posterior grout required

**vous avez besoin du joint postérieur

de variaciones:

Nº 4




of changes:

*Piezas variadas, diseño sin continuidad

*Mixed design, without continuity.

Pavimento coordinado · Coordinated flooring

Factory



RODAPIÉ SKIRTING

SP2004 8x45 / 3.1"x17.7"




Factory White G.9

45 x 45 / 17.7" x 17.7"



Factory Grey G.9


45 x 45 / 17.7" x 17.7"



Factory Black G.9

45 x 45 / 17.7" x 17.7"

Factory



Composición Frapuccino **SP2082**
75 x 70 / 30" x 28"

Listelo Sonic Sylver **SP2022**
1.5 x 70 / 0.6" x 28"

Listelo Sonic Black **SP2022**
1.5 x 70 / 0.6" x 28"




Composición Buildings **SP2090**
100 x 70 / 40" x 28"

Listelo Sonic Gold **SP2022**
1.5 x 70 / 0.6" x 28"

Porosa Pasta Roja · Red body tile

Grupo · Group: **Bill** (absorción del agua mayor 10%) (Water absorption greater than 10%)

25 x 70 cm · 10" x 28"




Fontana

25 x 70 cm · 10" x 25"



Características Técnicas Technical specifications



Porosa pasta roja · Red body tile

Grupo · Group: BIII (absorción del agua mayor 10%) (Water absorption greater than 10%)

Serie disponible en:
Serie available in:



Espesor
Thickness **10.3 mm**

de variaciones:
Nº 15
of changes:

Destonificación:
Nº V2
Shade variation: Ligera
Slight



Captive® recomienda · It's recommended



Mosaico Dafne **SP2032**
30 x 30 / 12" x 12"



Mosaico Melibea **SP2039**
30 x 30 / 12" x 12"



Mosaico Aretusa **SP2043**
30 x 30 / 12" x 12"



Fontana **G.25**
25 x 70 / 10" x 28"



Relieve Fontana **G.26**
25 x 70 / 10" x 28"




Composición Fontana **SP2066**
50 x 70 / 20" x 28"



Decor Fontana **SP2061**
25 x 70 / 10" x 28"



Listelo Sonic Gold **SP2022**
1,5 x 70 / 0.6" x 28"

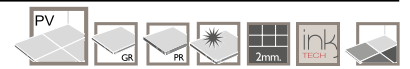


Malla Fontana **SP2040**
30 x 30 / 12" x 12"



Pavimento coordinado · Coordinated flooring

Fontana



RODAPÍE SKIRTING **SP2004** 8x45 / 3.1" x 17.7"

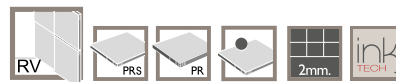


Fontana **G.9**
45 x 45 / 17.7" x 17.7"

Galiana

25 x 70 cm · 10" x 25"

i Características Técnicas Technical specifications



Porosa pasta roja · Red body tile

Grupo · Group: BIII (absorción del agua mayor 10%) (Water absorption greater than 10%)

Serie disponible en:
Serie available in:



Espesor 10.3 mm
Thickness

de variaciones:
Nº 1
of changes:

Destonificación:
Nº V1
Shade variation: Uniforme Uniform



Captive® recomienda · It's recommended



Mosaico Tirreno Iris Black

SP2032

30 x 30 / 12" x 12"



Mosaico Taj Mahal

SP2038

30 x 30 / 12" x 12"



Mosaico Rayan White

SP2043

30 x 30 / 12" x 12"




Mosaico Moma

SP2043

30 x 30 / 12" x 12"



Listelo Galiana **SP2018**
5 x 25 / 2" x 10"



Glaze White Mate
G.25
25 x 70 / 10" x 28"



Decor Galiana
G.26
25 x 70 / 10" x 28"



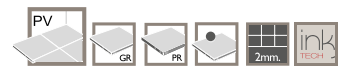
Glaze White Boiserie Mate
G.26
25 x 70 / 10" x 28"



Zocalada Galiana **SP2043**
15 x 25 / 8" x 10"

Pavimento recomendado · Recommended flooring

Croma




Croma White **G.9**
45 x 45 / 17.7" x 17.7"

Glaze

25 x 70 cm · 10" x 25"

i Características Técnicas Technical specifications



Porosa pasta roja · Red body tile

Grupo · Group: BIII (absorción del agua mayor 10%) (Water absorption greater than 10%)

Serie disponible en:
Serie available in:



Espesor 10.3 mm
Thickness

de variaciones:
Nº 1
of changes:

Destonificación:
Nº V1
Shade variation: Uniforme
Uniform



Captive recomienda · It's recommended



Mosaico Taj Mahal
30 x 30 / 12" x 12"
SP2038



Mosaico Vulcano White
30 x 30 / 12" x 12"
SP2042




Mosaico Vulcano Black
30 x 30 / 12" x 12"
SP2042



Mosaico Moma
30 x 30 / 12" x 12"
SP2043




Glaze Black Brillo G.25
25 x 70 / 10" x 28"



Glaze White Brillo G.25
25 x 70 / 10" x 28"



Glaze Black Mate G.25
25 x 70 / 10" x 28"



Glaze White Mate G.25
25 x 70 / 10" x 28"



Glaze Black Boiserie Mate G.26
25 x 70 / 10" x 28"



Glaze White Boiserie Mate G.26
25 x 70 / 10" x 28"



Torelo Glaze Black SP2025
4 x 25 / 2" x 10"



Zocalada Glaze Black SP2029
10 x 25 / 5" x 10"



Torelo Glaze White SP2018
4 x 25 / 2" x 10"




Zocalada Glaze White SP2029
10 x 25 / 5" x 10"



Glaze



Decor Seine Black Mate **SP2053**
25 x 70 / 10" x 28"



Decor Seine White Mate **SP2053**
25 x 70 / 10" x 28"



Composición Ratatouille **SP2066**
50 x 70 / 20" x 28"



Listelo Ratatouille **SP2024**
2,5 x 70 / 1" x 28"



Composición Althea Red **SP2068**
50 x 70 / 20" x 28"




Composición Glaze Mate **SP2066**
50 x 70 / 20" x 28"



Porosa Pasta Roja · Red body tile

Grupo · Group: **BIII** (absorción del agua mayor 10%) (Water absorption greater than 10%)

25 x 70 cm · 10" x 25"



Glaze White Mate

G.25

25 x 70 / 10" x 28"



Glaze Boiserie White

G.26

25 x 70 / 10" x 28"



Glaze Black Mate

G.25

25 x 70 / 10" x 28"



Glaze Boiserie Black

G.26

25 x 70 / 10" x 28"



Cenefa Fragrance White

SP2030

8 x 25 / 3.2" x 10"



Zocalada Fragrance White

SP2041

14 x 25 / 5.6" x 10"



Cenefa Fragrance Black

SP2030

8 x 25 / 3.2" x 10"



Zocalada Fragrance Black

SP2041

14 x 25 / 5.6" x 10"



Cenefa Prestige Almond

SP2058

12 x 50 / 4.8" x 19,7"



Zocalada Prestige Almond

SP2058

13,5 x 50 / 5,4" x 19,7"



Inserto Prestige Almond

SP2031

12 x 14 / 4.8" x 5,6"


Captive recomienda · It's recommended 



Mosaico Murano Blanco

SP2042

30 x 30 / 12" x 12"



Mosaico Murano Negro

SP2042

30 x 30 / 12" x 12"



Mosaico Rayan White

SP2043

30 x 30 / 12" x 12"



Mosaico Rayan Black

SP2043

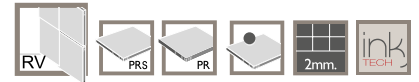
30 x 30 / 12" x 12"

Lining

25 x 70 cm · 10" x 25"



Características Técnicas Technical specifications



Porosa pasta roja · Red body tile

Grupo · Group: BIII (absorción del agua mayor 10%) (Water absorption greater than 10%)

Serie disponible en:
Serie available in:



Espesor
Thickness **10.3 mm**

de variaciones:
Nº **1**
of changes:

Destonificación:
Nº **V1**
Shade variation: Uniforme
Uniform





Decor Adore White Boiserie 2
G.26
25 x 70 / 10" x 28"




Adore White
G.25
25 x 70 / 10" x 28"



Lining Blue
G.26
25 x 70 / 10" x 28"



Lining Brown
G.26
25 x 70 / 10" x 28"



Adore Beige
G.25
25 x 70 / 10" x 28"



Decor Adore Beige Boiserie 2
G.26
25 x 70 / 10" x 28"



Inserto Lining Adore White
SP2052
25 x 70 / 10" x 28"



Decor Lining Blue
SP2054
25 x 70 / 10" x 28"



Decor Lining Brown
SP2054
25 x 70 / 10" x 28"



Inserto Lining Adore Beige
SP2052
25 x 70 / 10" x 28"



Inserto Lining Blue
SP2039
15 x 8 / 6" x 3,2"



Cenefa Lining Blue
SP2030
8 x 25 / 3,2" x 10"



Cenefa Lining Brown
SP2030
8 x 25 / 3,2" x 10"



Inserto Lining Brown
SP2039
15 x 8 / 6" x 3,2"



Zocalo Lining Blue
SP2045
15 x 25 / 6" x 10"




Zocalo Lining Brown
SP2045
15 x 25 / 6" x 10"

Lucciola

25 x 70 cm · 10" x 25"

Características Técnicas Technical specifications



Porosa pasta roja · Red body tile

Grupo · Group: BIII (absorción del agua mayor 10%) (Water absorption greater than 10%)

Serie disponible en:
Serie available in:



Espesor 10.3 mm
Thickness

de variaciones:
Nº 20
of changes:

Destonificación:
Nº V2
Shade variation:  Ligera Slight



Captive® recomienda · It's recommended 



Mosaico Dafne **SP2032**
30 x 30 / 12" x 12"



Mosaico Melibea **SP2039**
30 x 30 / 12" x 12"



Lucciola G.25
25 x 70 / 10" x 28"



Relieve Lucciola G.26
25 x 70 / 10" x 28"



Composición Lucciola SP2078
75 x 70 / 30" x 28"



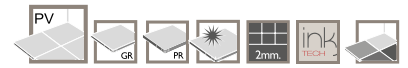
Malla Lucciola SP2040
30 x 30 / 12" x 12"



Listelo Lucciola SP2028
4,5 x 70 / 1.8" x 28"

Pavimento coordinado · Coordinated flooring

Lucciola



RODAPÍE SKIRTING SP2004 8x45 / 3.1"x17.7"




Lucciola G.9
45 x 45 / 17.7" x 17.7"

Lumine

25 x 70 cm · 10" x 25"

i Características Técnicas Technical specifications



Porosa pasta roja · Red body tile

Grupo · Group: BIII (absorción del agua mayor 10%) (Water absorption greater than 10%)

Serie disponible en:
Serie available in:



Espesor 10.3 mm
Thickness

de variaciones:
Nº 5
of changes:

Destonificación:
Nº V2
Shade variation: Ligera Slight




Captive® recomienda · It's recommended



Mos. Seven Terra
30.5 X 30.5/ 11,9 X 11,9"
SP2053



Mos. Seven Aquamarine
30.5 X 30.5/ 11,9 X 11,9"
SP2053



Mos. Seven Purple
30.5 X 30.5/ 11,9 X 11,9"
SP2053



Mos. Seven Grey
30.5 X 30.5/ 11,9 X 11,9"
SP2053



Mos. Seven Green
30.5 X 30.5/ 11,9 X 11,9"
SP2053



Lumine Almond **G.25**
25 x 70 / 10" x 28"



Lumine Purple **G.25**
25 x 70 / 10" x 28"



Lumine Gold **G.25**
25 x 70 / 10" x 28"



Lumine Brown **G.25**
25 x 70 / 10" x 28"



Lumine Aquamarine **G.25**
25 x 70 / 10" x 28"



Lumine Green **G.25**
25 x 70 / 10" x 28"

Pavimento recomendado · Recommended flooring

Croma



Croma White **G.9**
45 x 45 / 17.7" x 17.7"



Croma Beige **G.9**
45 x 45 / 17.7" x 17.7"



Croma Gold **G.9**
45 x 45 / 17.7" x 17.7"



Croma Aquamarine **G.9**
45 x 45 / 17.7" x 17.7"



Croma Purple **G.9**
45 x 45 / 17.7" x 17.7"



Croma Brown **G.9**
45 x 45 / 17.7" x 17.7"



Croma Green **G.9**
45 x 45 / 17.7" x 17.7"

Lumine



Decor Lumine **G.26**
25 x 70 / 10" x 28"



Decor Freya **SP2055**
25 x 70 / 10" x 28"



Composición Zoe **SP2067**
50 x 70 / 20" x 28"



Decor Zoe **SP2055**
25 x 70 / 10" x 28"



Composición Ambra **SP2061**
50 x 70 / 20" x 28"



Listelo Sonic Sylver **SP2022**
1.5 x 70 / 0.6" x 28"



Listelo Sonic Black **SP2022**
1.5 x 70 / 0.6" x 28"



Listelo Sonic Gold **SP2022**
1.5 x 70 / 0.6" x 28"



Composición Acai **SP2059**
50 x 70 / 20" x 28"



Composición Izar **SP2059**
50 x 70 / 20" x 28"

Porosa Pasta Roja · Red body tile

Grupo · Group: BIII (absorción del agua mayor 10%) (Water absorption greater than 10%)

25 x 70 cm · 10" x 25"



Composición Gala **SP2069**

100 x 70 / 40" x 28"



Composición Byron **SP2069**

100 x 70 / 40" x 28"

Lumine



Composición Fresh Brown **SP2080**
75 x 70 / 30" x 28"



Composición Fresh Aquamarine / Green **SP2080**
75 x 70 / 30" x 28"



Composición Fresh Purple **SP2080**
75 x 70 / 30" x 28"



Cenefa Lumine
Rosetón Brown
SP2046
12 x 25 / 4.8" x 10"



Cenefa Lumine
Brown
SP2040
12x 25 / 4.8" x 10



Listelo Lumine
Brown
SP2021
3 x 25 / 1.2" x 10"



Zocalo Lumine
Brown
SP2045
15 x 25 / 6" x 10"



Cenefa Lumine
Rosetón Aquamarine
SP2046
12 x 25 / 4.8" x 10"



Cenefa Lumine
Aquamarine
SP2040
12x 25 / 4.8" x 10



Listelo Lumine
Aquamarine
SP2021
3 x 25 / 1.2" x 10"



Zocalo Lumine
Aquamarine
SP2045
15 x 25 / 6" x 10"



Cenefa Lumine
Rosetón Purple
SP2046
12 x 25 / 4.8" x 10"



Cenefa Lumine
Purple
SP2040
12x 25 / 4.8" x 10



Listelo Lumine
Purple
SP2021
3 x 25 / 1.2" x 10"



Zocalo Lumine
Purple
SP2045
15 x 25 / 6" x 10"

Porosa Pasta Roja · Red body tile

Grupo · Group: BIII (absorción del agua mayor 10%) (Water absorption greater than 10%)

25 x 70 cm · 10" x 25"



Decor Inserto Fresh SP2054
25 x 70 / 10" x 28"



Listelo Grisel Brown
SP2021
3 x 25 / 1.2" x 10"



Cenefa Grisel Rosetón Brown
SP2046
12 x 25 / 4" x 10"



Cenefa Grisel Brown
SP2040
12 x 25 / 4" x 10"



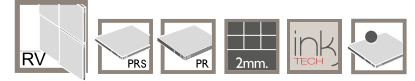
Zocalo Grisel Brown
SP2045
15 x 25 / 6" x 10"



Modus

25 x 70 cm · 10" x 25"

i Características Técnicas Technical specifications



Porosa pasta roja · Red body tile

Grupo · Group: BIII (absorción del agua mayor 10%) (Water absorption greater than 10%)

Serie disponible en:
Serie available in:



Espesor 10.3 mm
Thickness

de variaciones:
Nº 7
of changes:


Destonificación:
Nº V2
Shade variation: Ligera Slight



Captive® recomienda · It's recommended



Mosaico Melibea **SP2039**
30 x 30 / 12" x 12"



Mosaico Mikonos **SP2040**
30 x 30 / 12" x 12"



Mosaico Jonico **SP2043**
30 x 30 / 12" x 12"



Modus Arena **G.25**
25 x 70 / 10" x 28"



Modus Perla **G.25**
25 x 70 / 10" x 28"



Modus Moka **G.25**
25 x 70 / 10" x 28"



Modus Antracita **G.25**
25 x 70 / 10" x 28"



Relieve Modus Arena **G.26**
25 x 70 / 10" x 28"



Relieve Modus Perla **G.26**
25 x 70 / 10" x 28"



Pavimento coordinado · Coordinated flooring

Modus



RODAPIÉ
SKIRTING

SP2004 6x45 / 3.1"x17.7"



Modus Arena **G.9**
45 x 45 / 17.7" x 17.7"



Modus Perla **G.9**
45 x 45 / 17.7" x 17.7"



Modus Moka **G.9**
45 x 45 / 17.7" x 17.7"



Modus Antracita **G.9**
45 x 45 / 17.7" x 17.7"

Modus



Terminación Bird Perla **SP2053**
25 x 70 / 10" x 28"



Terminación Bird Arena **SP2053**
25 x 70 / 10" x 28"



Terminación Viva la vida Perla **SP2051**
25 x 70 / 10" x 28"



Terminación Viva la vida Arena **SP2051**
25 x 70 / 10" x 28"



Composición Viva la vida Perla **SP2061**
50 x 70 / 20" x 28"



Composición Viva la vida Arena **SP2061**
50 x 70 / 20" x 28"



Listelo Viva la vida Perla **SP2035**
5 x 70 / 2" x 28"



Listelo Viva la vida Arena **SP2035**
5 x 70 / 2" x 28"



Centro Viva la vida Perla **SP2054**
45 x 45 / 17.7" x 17.7"



Centro Viva la vida Arena **SP2054**
45 x 45 / 17.7" x 17.7"

Porosa Pasta Roja · Red body tile

Grupo · Group: **Bill** (absorción del agua mayor 10%) (Water absorption greater than 10%)

25 x 70 cm · 10" x 25"



Composición Ratatouille **SP2066**

50 x 70 / 20" x 28"



Listelo Ratatouille **SP2024**

2.5 x 70 / 1" x 28"



Decor Modus Perla **SP2053**

25 x 70 / 10" x 28"



Decor Modus Arena **SP2053**

25 x 70 / 10" x 28"



Listelo Modus Perla **SP2028**

4.5 x 70 / 1.8" x 28"



Listelo Modus Arena **SP2028**

4.5 x 70 / 1.8" x 28"



Decor Azalea Antracita 1 **SP2052**

25 x 70 / 10" x 28"



Decor Azalea Moka 1 **SP2052**

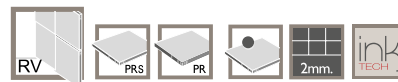
25 x 70 / 10" x 28"

Passione

25 x 70 cm · 10" x 25"



Características Técnicas Technical specifications



Porosa pasta roja · Red body tile

Grupo · Group: BIII (absorción del agua mayor 10%) (Water absorption greater than 10%)

Serie disponible en:
Serie available in:



Espesor 10.3 mm
Thickness

de variaciones:
Nº 1
of changes:

Destonificación:
Nº VI
Shade variation:



Ligera
Slight



Captive recomienda · It's recommended



Mosaico Sahin Oro SP2051
30 x 30 / 12" x 12"



Boghe Almond

G.25

25 x 70 / 10" x 28"



Passione

G.26

25 x 70 / 10" x 28"



Decor Passione

SP2060

25 x 70 / 10" x 28"



Composición Passione

SP2070

70 x 50 / 28" x 20"



Inserto Passione

SP2055

12 x 12 / 4,8" x 4,8"

inserto Slim,
pegar encima de la base.
insert Slim, Tile strike up.



Listelo Passione

SP2020

3 x 25 / 1,2" x 10"



Cenefa Passione

SP2045

12 x 25 / 4,8" x 10"



Zocalada Passione

SP2048

15 x 25 / 6" x 10"

Pavimento recomendado · Recommended flooring

Croma



Croma White G.9

45 x 45 / 17.7" x 17.7"



Croma Beige G.9

45 x 45 / 17.7" x 17.7"

i Características Técnicas Technical specifications



Porosa pasta roja · Red body tile

Grupo · Group: BIII (absorción del agua mayor 10%) (Water absorption greater than 10%)

Serie disponible en:
Serie available in:



Espesor
Thickness **10.3 mm**

de variaciones:
Nº **1**
of changes:

Destonificación:
Nº **V1**
Shade variation: Uniform


Esta es solo una de las características que hacen tan especial a "Cifre Play", gracias al estudio de nuevas tecnologías Cifre nos ofrece ahora la posibilidad de que la cerámica cobre vida y varíe su aspecto según su exposición a la luz o a la oscuridad.




Esmalte luminiscente
Luminescent enamel

This is just one of the features that make "Cifre Play" so special. Thanks to research into new technologies, Cifre allows tiles to come to life and change appearance according to lighting levels.





Glaze White Brillo **G.25**
25 x 70 / 10" x 28"



Decor Slate Stars **SP2055**



Magic Game Stars decor **SP2056**



Termination Slate Stars **SP2069**



Listelo Magic Game Stars **SP2022**



Fusion White **G33**
25 x 40 / 10" x 16"



Fusion Blue **G33**
25 x 40 / 10" x 16"



Fusion Pink **G33**
25 x 40 / 10" x 16"



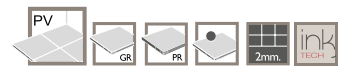
Decor Play Mosaic **SP2048**




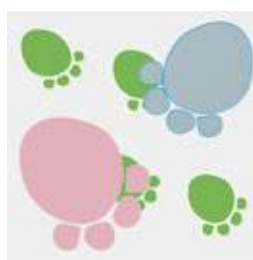
Composición Magic Game Dinosaur **SP2085**
210 x 25 / 84" x 10"

Pavimento coordinado · Coordinated flooring

Magic Game Trodden



Composición Magic Game Trodden **SP2060**
33,3 x 33,3 / 13,1" x 13,1"



i Características Técnicas Technical specifications



Porosa pasta roja · Red body tile

Grupo · Group: BIII (absorción del agua mayor 10%) (Water absorption greater than 10%)

Serie disponible en:
Serie available in:



Espesor
Thickness **10.3 mm**

de variaciones:
Nº **1**
of changes:

Destonificación:
Nº **V1**
Shade variation: Uniforme
Uniform

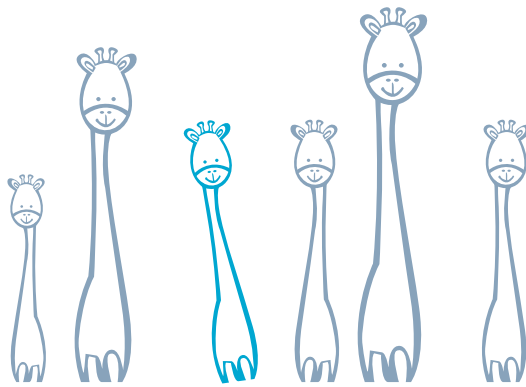
Esta es solo una de las características que hacen tan especial a "Cifre Play", gracias al estudio de nuevas tecnologías Cifre nos ofrece ahora la posibilidad de que la cerámica cobre vida y varíe su aspecto según su exposición a la luz o a la oscuridad.




Esmalte luminiscente
Luminescent enamel

This is just one of the features that make "Cifre Play" so special. Thanks to research into new technologies, Cifre allows tiles to come to life and change appearance according to lighting levels.





Magic Game Giraffe Decor 1 **SP2051**
25 x 70 / 10" x 28"



Decor Slate Giraffe **SP2055**
25 x 70 / 10" x 28"



Magic Game Giraffe Decor 2 **SP2056**
25 x 70 / 10" x 28"



Termination Slate Giraffe **SP2069**
50 x 70 / 20" x 28"



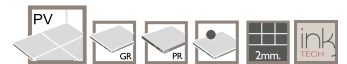
Listelo Kids **SP2022**
3 x 70 / 1" x 28"




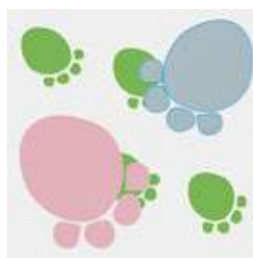
Composición Magic Game Giraffe **SP2085**
210 x 25 / 84" x 10"

Pavimento coordinado · Coordinated flooring

Magic Game Trodden



Composición Magic Game Trodden **SP2060**
33,3 x 33,3 / 13,1" x 13,1"



Circuit

play!

25 x 70 cm · 10" x 25"



Características Técnicas Technical specifications



Porosa pasta roja · Red body tile

Grupo · Group: BIII (absorción del agua mayor 10%) (Water absorption greater than 10%)

Serie disponible en:
Serie available in:




Espesor
Thickness **10.3 mm**

de variaciones:
Nº 1
of changes:

Destonificación:
Nº V1
Shade variation: Uniforme
Uniform

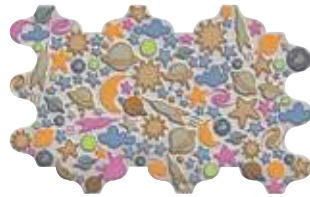





Composición Race **SP2092**
100 x 70 / 40" x 28"




Glaze White Brillo **G.25**
25 x 70 / 10" x 28"



Decor Play Mosaic **SP2048**
25 x 40 / 10" x 16"



Fusion White **G33**
25 x 40 / 10" x 16"



Fusion Blue **G33**
25 x 40 / 10" x 16"



Fusion Pink **G33**
25 x 40 / 10" x 16"



Composición Circuit **SP2098**
100 x 140 / 10" x 84"

Pirates



25 x 70 cm · 10" x 25"

i Características Técnicas Technical specifications



Porosa pasta roja · Red body tile

Grupo · Group: BIII (absorción del agua mayor 10%) (Water absorption greater than 10%)

Serie disponible en:
Serie available in:



Espesor 10.3 mm
Thickness


de variaciones:
Nº 1
of changes:

Destonificación:
Nº V1
Shade variation: Uniform






Glaze White Brillo **G.25**
25 x 70 / 10" x 28"



Fusion Blue **G33**
25 x 40 / 10" x 16"



Fusion White **G33**
25 x 40 / 10" x 16"



Composición Pirate **SP2066**
50 x 70 / 20" x 28"



Composición Island **SP2066**
50 x 70 / 20" x 28"



Composición Pirate Ship **SP2098**
100 x 140 / 40" x 56"

i Características Técnicas Technical specifications



Porosa pasta roja · Red body tile


Grupo · Group: BIII (absorción del agua mayor 10%) (Water absorption greater than 10%)

Serie disponible en:
Serie available in:





Espesor 10.3 mm
Thickness

de variaciones:
Nº 1
of changes:



Destonificación:
Nº V1
Shade variation:


 Uniforme
Uniform

Fusion Blue **G33**
25 x 40 / 10" x 16"




Fusion White **G33**
25 x 40 / 10" x 16"



Composición Patchwork Tree **SP2091**
140 x 50 / 56" x 20"



Adore White **G.25**
25 x 70 / 10" x 28"



Patchwork textile **SP2053**
25 x 70 / 10" x 28"



Composición Patchwork Toys **SP2067**
50 x 70 / 20" x 28"

Happy Plushies

play! 

25 x 70 cm · 10" x 25"



Características Técnicas Technical specifications



Porosa pasta roja · Red body tile

Grupo · Group: BIII (absorción del agua mayor 10%) (Water absorption greater than 10%)

Serie disponible en:
Serie available in:



Espesor
Thickness **10.3 mm**

de variaciones:
Nº 5
of changes:



Destonificación:
Nº V2
Shade variation:



Uniforme
Uniform





Lumine Almond **G25**
25 x 70 / 10" x 28"



Decor Circus **SP2053**
25 x 70 / 10" x 28"



Lumine Gold **G25**
25 x 70 / 10" x 28"



Composición Locomotive **SP2067**
50 x 70 / 20" x 28"



Lumine Brown **G25**
25 x 70 / 10" x 28"



Composición Wagons **SP2067**
50 x 70 / 20" x 28"



Fusion Cream **G33**
25 x 40 / 10" x 16"



Fusion Play **G33**
25 x 40 / 10" x 16"




Composición Happy Circus **SP2081**
210x25 / 84"x10"



Schubert

25 x 70 cm · 10" x 25"

i Características Técnicas Technical specifications



Porosa pasta roja · Red body tile

Grupo · Group: BIII (absorción del agua mayor 10%) (Water absorption greater than 10%)

Serie disponible en:
Serie available in:



Espesor 10.3 mm
Thickness

de variaciones:
Nº 12
of changes:

Destonificación:
Nº V2
Shade variation: Ligera Slight





Listelo Schubert

SP2018

8.5 x 25 / 1" x 10"



Atessa Marfil

G.25

25 x 70 / 10" x 28"



Boiserie Schubert

SP2054

25 x 70 / 10" x 28"

Pavimento coordinado · Coordinated flooring

Schubert



RODAPÍ
SKIRTING

SP2004 8x45 / 3.1"x17.7"



Angulo Schubert

SP2055

45 x 45 / 17.7" x 17.7"



Lateral Schubert

SP2055

45 x 45 / 17.7" x 17.7"



Centro Schubert

SP2055

45 x 45 / 17.7" x 17.7"



Atessa

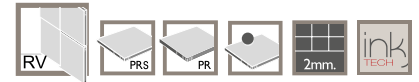
G.9

45 x 45 / 17.7" x 17.7"

Syland

25 x 70 cm · 10" x 25"

i Características Técnicas Technical specifications



Porosa pasta roja · Red body tile

Grupo · Group: BIII (absorción del agua mayor 10%) (Water absorption greater than 10%)

Serie disponible en:
Serie available in:



Esesor 10.3 mm
Thickness

de variaciones:
Nº 12
of changes:

Destonificación:
Nº V2 Ligera
Shade variation: Slight



Captive recomienda · It's recommended



Mos. Tirreno Iris Black
SP2032
30 x 30 / 12" x 12"



Mosaico Trento
SP2038
30 x 30 / 12" x 12"



Mosaico Taj Mahal
SP2038
30 x 30 / 12" x 12"



Mosaico Vulcano Black
SP2042
30 x 30 / 12" x 12"



Mosaico Moma
SP2043
30 x 30 / 12" x 12"



Syland White **G.25**
25 x 70 / 10" x 28"



Tesel Syland White **G.34**
25 x 40 / 10" x 16"



Syland Grey **G.25**
25 x 70 / 10" x 28"



Tesel Syland Grey **G.34**
25 x 40 / 10" x 16"



Syland Antracite **G.25**
25 x 70 / 10" x 28"



Tesel Syland Antracite **G.34**
25 x 40 / 10" x 16"



Pavimento coordinado · Coordinated flooring

Syland



RODAPIÉ
SKIRTING

SP2004 8x45 / 3.1"x17.7"

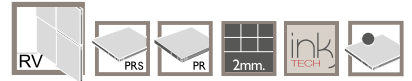


Syland Antracite **G.9**
45 x 45 / 17.7" x 17.7"



Syland Grey **G.9**
45 x 45 / 17.7" x 17.7"

Syland



Decor Syland White **G.26**
25 x 70 / 10" x 28"




Composición Clapton White **SP2077**
75 x 70 / 29.3" x 28"



Listelo Clapton White **SP2039**
5 x 70 / 2" x 28"



Lineal Syland **G.26**
25 x 70 / 10" x 28"



Composición Aster **SP2068**
50 x 70 / 20" x 28"



Mosaico Syland Mix **SP2031**
30 x 30 / 12" x 12"



Decor Lumen **SP2048**
25 x 70 / 10" x 28"

Porosa Pasta Roja · Red body tile

Grupo · Group: **Blll** (absorción del agua mayor 10%) (Water absorption greater than 10%)

25 x 70 cm · 10" x 25"



Synura

25 x 70 cm · 10" x 25"



Características Técnicas Technical specifications



Porosa pasta roja · Red body tile

Grupo · Group: **BIII** (absorción del agua mayor 10%) (Water absorption greater than 10%)

Serie disponible en:
Serie available in:




Espesor
Thickness **10.3 mm**

de variaciones:
Nº 1
of changes:


Destonificación:
Nº V1
Shade variation: Uniform



Captive recomienda · It's recommended



Mosaico Murano Negro
30 x 30 / 12" x 12"
SP2042



Mosaico Faro
30 x 30 / 12" x 12"
SP2049



Mosaico Murano Bianco
30 x 30 / 12" x 12"
SP2042




Mosaico Black Jack
30 x 30 / 12" x 12"
SP2043




Mosaico Moma
30 x 30 / 12" x 12"
SP2043



Synura White **G.26**
25 x 70 / 10" x 28"



Glaze White Mate **G.25**
25 x 70 / 10" x 28"



Synura Black **G.26**
25 x 70 / 10" x 28"




Glaze Black Mate **G.25**
25 x 70 / 10" x 28"



Varesse

25 x 70 cm · 10" x 25"

i Características Técnicas Technical specifications



Porosa pasta roja · Red body tile

Grupo · Group: BIII (absorción del agua mayor 10%) (Water absorption greater than 10%)

Serie disponible en:
Serie available in:



Espesor 10.3 mm
Thickness

de variaciones:
Nº 15
of changes:


Destonificación:
Nº V2
Shade variation: Ligera Slight




Captive® recomienda · It's recommended



Mosaico Tracia Negro
SP2037
30 x 30 / 12" x 12"



Mosaico Tracia Blanco
SP2037
30 x 30 / 12" x 12"



Mosaico Casandra
SP2039
30 x 30 / 12" x 12"



Muretto Cross Calacata
SP2040
30 x 30 / 12" x 12"



Muretto Cross Marquina
SP2040
30 x 30 / 12" x 12"



Varesse **G.25**
25 x 70 / 10" x 28"



Relieve Varesse **G.26**
25 x 70 / 10" x 28"




Malla Varesse **SP2040**
30 x 30 / 12" x 12"

Pavimento coordinado · Coordinated flooring

Varesse



RODAPIÉ **SP2004** 8x45 / 3.1" x 17.7"
SKIRTING



Varesse **G.9**
45 x 45 / 17.7" x 17.7"

Varesse



Composición Adonis SP2087
75 x 70 / 30" x 28"



Decor Varesse SP2055
25 x 70 / 10" x 28"



Decor Vanadis SP2051
25 x 70 / 10" x 28"

Listelo Sonic Black SP2022
1,5 x 70 / 0.6" x 28"

Listelo Sonic Sylver SP2022
1,5 x 70 / 0.6" x 28"

Listelo Sonic Gold SP2022
1,5 x 70 / 0.6" x 28"



Boiserie Zinia Varesse
G.26
25 x 70 / 10" x 28"



Inserto Zinia SP2039
15 x 8 / 6" x 3,2"



Listelo Zinia SP2019
3 x 25 / 1.5" x 10"



Cenefa Zinia SP2036
6 x 25 / 4" x 10"



Zocalada Zinia SP2045
15 x 25 / 6" x 10"



Inserto Zinia Varesse
SP2051
25 x 70 / 10" x 28"

Porosa Pasta Roja · Red body tile

Grupo · Group: BIII (absorción del agua mayor 10%) (Water absorption greater than 10%)

25 x 70 cm · 10" x 25"



Venere

25 x 70 cm · 10" x 25"



Características Técnicas Technical specifications



Porosa pasta roja · Red body tile

Grupo · Group: BIII (absorción del agua mayor 10%) (Water absorption greater than 10%)

Serie disponible en:
Serie available in:



Espesor
Thickness **10.3 mm**

de variaciones:
Nº 1
of changes:




Destonificación:
Nº V1
Shade variation:



Uniforme
Uniform





Venere White
G.26
25 x 70 / 10" x 28"



Venere Jade
G.26
25 x 70 / 10" x 28"



Decor Venere White
G.26
25 x 70 / 10" x 28"



Venere Boiserie White
SP2052
25 x 70 / 10" x 28"



Glaze Boiserie White
G.26
25 x 70 / 10" x 28"



Cenefa Jano White
SP2039
9.5 x 25 / 3.7" x 10"



Cenefa Jano Gold
SP2044
9.5 x 25 / 3.7" x 10"



Listelo Venere
SP2021
3,5 x 25 / 1.4" x 10"



Listelo Mística
SP2029
3,5 x 25 / 1.4" x 10"



Zocalada Jano White
SP2039
14.7 x 25 / 5.7" x 10"



Zocalada Jano Gold
SP2044
14.7 x 25 / 5.7" x 10"



Cenefa Venere
SP2031
7 x 25 / 2.8" x 10"



Cenefa Mística
SP2044
7 x 25 / 2.8" x 10"



Cenefa Rosetón Venere
SP2031
7 x 25 / 2.8" x 10"



Cenefa Rosetón Mística
SP2044
7 x 25 / 2.8" x 10"



Zocalada Venere
SP2045
15 x 25 / 6" x 10"



Zocalada Mística
SP2053
15 x 25 / 6" x 10"

Pavimento recomendado · Recommended flooring

Croma



Croma White G.9
45 x 45 / 17.7" x 17.7"




Vertigo

25 x 70 cm · 10" x 25"



Características Técnicas Technical specifications



Porosa pasta roja · Red body tile

Grupo · Group: BIII (absorción del agua mayor 10%) (Water absorption greater than 10%)

Serie disponible en:
Serie available in:



Espesor
Thickness **10.3 mm**

de variaciones:
Nº 1
of changes:

Destonificación:
Nº V1
Shade variation: Uniforme
Uniform



Captive® recomienda · It's recommended



Mosaico Taj Mahal **SP2038**
30 x 30 / 12" x 12"



Mosaico Trento **SP2038**
30 x 30 / 12" x 12"



Malla Metalis White **SP2050**
30 x 30 / 12" x 12"



Vertigo White Brillo G.26
25 x 70 / 10" x 28"



Vertigo Black Brillo G.26
25 x 70 / 10" x 28"




Listelo Sonic Sylver SP2022
1.5 x 70 / 0.6" x 28"



Listelo Sonic Black SP2022
1.5 x 70 / 0.6" x 28"



Listelo Sonic Gold SP2022
1.5 x 70 / 0.6" x 28"



Glaze White Brillo G.25
25 x 70 / 10" x 28"



Glaze Black Brillo G.25
25 x 70 / 10" x 28"





wall tile monoporosa faïence murales





series 20x50 cm




Allure	280	Portland.....	326
Caprice	284	Provenzal.....	330
Cement.....	286	Shell-Stone	332
Cosmos.....	288	Sophie.....	334
Divine	292	Stucatto	338
Emperador	296		
Esedra.....	298		
Feeling	300		
Galatea	302		
Intensity	304		
Midas	310		
Montblanc.....	314		
Oxígeno	320		
Palermo.....	324		

Allure

20 x 50 cm · 8" x 19.7"

i Características Técnicas Technical specifications



Porosa pasta roja · Red body tile

Grupo · Group: BIII (absorción del agua mayor 10%) (Water absorption greater than 10%)

Serie disponible en:
Serie available in:



Espesor 9.2 mm
Thickness

de variaciones:
Nº 1
of changes:

Destonificación:
Nº V1
Shade variation: Uniform




Captive recomienda · It's recommended



Mosaico Seven Terra
30.5 X 30.5 / 11,9 X 11,9"
SP2053



Mosaico Seven Aquamarine
30.5 X 30.5 / 11,9 X 11,9"
SP2053




Mosaico Seven Purple
30.5 X 30.5 / 11,9 X 11,9"
SP2053



Allure Bianco **G.18**
20 x 50 / 8" x 19.7"



Allure Visone **G.18**
20 x 50 / 8" x 19.7"



Allure Beige **G.18**
20 x 50 / 8" x 19.7"



Allure Ocre **G.18**
20 x 50 / 8" x 19.7"



Allure Malva **G.18**
20 x 50 / 8" x 19.7"



Allure Lavanda **G.18**
20 x 50 / 8" x 19.7"




Allure Pacifico **G.18**
20 x 50 / 8" x 19.7"

Pavimento coordinado · Coordinated flooring


Essence



Essence Pacifico **G.2**
33.3 x 33.3 / 13.1" x 13.1"



Essence Lavanda **G.2**
33.3 x 33.3 / 13.1" x 13.1"




Essence Visone **G.2**
33.3 x 33.3 / 13.1" x 13.1"



Essence Ocre **G.2**
33.3 x 33.3 / 13.1" x 13.1"

Allure



Decor Tyro Visone **SP2050**
20 x 50 / 8" x 19.7"



Decor Tyro Malva **SP2050**
20 x 50 / 8" x 19.7"



Decor Tyro Pacifico **SP2050**
20 x 50 / 8" x 19.7"



Decor Tyro Ocre **SP2050**
20 x 50 / 8" x 19.7"



Feeling Visone **G.19**



20 x 50 / 8" x 19.7"



Feeling Lavanda **G.19**



20 x 50 / 8" x 19.7"



Feeling Pacifico **G.19**



20 x 50 / 8" x 19.7"



Feeling Ocre **G.19**



20 x 50 / 8" x 19.7"



Feeling Bianco **G.19**



20 x 50 / 8" x 19.7"



Feeling Nero **G.19**



20 x 50 / 8" x 19.7"



Listelo Advance Gold **SP2022**
1 x 50 / 0.4" x 19.7"



Listelo Advance Pacifico **SP2022**
1 x 50 / 0.4" x 19.7"



Listelo Advance Silver **SP2022**
1 x 50 / 0.4" x 19.7"



Listelo Advance Black **SP2022**
1 x 50 / 0.4" x 19.7"



Listelo Advance Lavanda **SP2022**
1 x 50 / 0.4" x 19.7"



Porosa Pasta Roja · Red body tile

Grupo · Group: BIII (absorción del agua mayor 10%) (Water absorption greater than 10%)

20 x 50 cm · 8" x 19.7"



Decor Espresso 1 SP2048

20 x 50 / 8" x 19.7"



Decor Espresso 2 SP2048

20 x 50 / 8" x 19.7"



Decor Vitrex SP2058

20 x 20 / 8" x 8"



Composición Kitchen SP2068

60 x 50 / 24" x 19.7"



Composición Allure Lavanda SP2068

60 x 50 / 24" x 19.7"



Composición Allure Ocre/Visone SP2068

60 x 50 / 24" x 19.7"



Composición Allure Pacífico SP2068

60 x 50 / 24" x 19.7"



Listelo Allure Lavanda SP2019

4,5 x 50 / 2" x 19.7"



Listelo Allure Ocre / Visone SP2019

4,5 x 50 / 2" x 19.7"



Listelo Allure Pacífico SP2019

4,5 x 50 / 2" x 19.7"



Decor Itami SP2035

20 x 50 / 8" x 19.7"



Decor Chef SP2035

20 x 50 / 8" x 19.7"



Decor Paris SP2035

20 x 50 / 8" x 19.7"



Listelo Itami SP2019

6 x 50 / 2.4" x 19.7"



Listelo Chef SP2019

6 x 50 / 2.4" x 19.7"



Listelo Paris SP2019

6 x 50 / 2.4" x 19.7"

Caprice

20 x 50 cm · 8" x 19.7"



Características Técnicas Technical specifications



Porosa pasta roja · Red body tile

Grupo · Group: **Bill** (absorción del agua mayor 10%) (Water absorption greater than 10%)

Serie disponible en:
Serie available in:



Espesor 9.2 mm
Thickness

de variaciones:
Nº 1
of changes:

Destonificación:
Nº VI
Shade variation: Uniform





Caprice Almond

G.19

20 x 50 / 8" x 19,7"



Boiserie decor Caprice Almond

G.19

20 x 50 / 8" x 19,7"



Boiserie Caprice Almond

G.19

20 x 50 / 8" x 19,7"



Inserto Caprice Almond

SP2048

20 x 50 / 8" x 19,7"



Decor Caprice Almond

SP2041

20 x 50 / 8" x 19,7"



Listelo Aralia

SP2021

3 x 50 / 1,2" x 19,7"



Listelo Caprice

SP2018

3 x 20 / 1,2" x 8"



Inserto Slim,
pegar encima de la base.
Insert Slim, tile strike up.

Inserto Aralia

SP2027

12 x 12 / 4,8" x 4,8"



Inserto Caprice

SP2039

7 x 14 / 2,8" x 5,6"



Inserto Prestige Almond

SP2031

11.5 x 14 / 4.5" x 5,6"



Cenefa Aralia

SP2044

9 x 50 / 3,6" x 19,7"



Cenefa Caprice

SP2023

6 x 20 / 2,4" x 8"



Cenefa Caprice Rosetón

SP2032

6 x 20 / 2,4" x 8"



Cenefa Prestige Almond

SP2058

11.8 x 50 / 4.6" x 19,7"



Zocalada Aralia

SP2051

16 x 50 / 6,4" x 19,7"



Zocalada Caprice

SP2046

20 x 20 / 8" x 8"



Zocalada Prestige Almond

SP2058

12.4 x 50 / 4.8" x 19,7"



Composición Ayame Almond

SP2054

40 x 50 / 16" x 19,7"



Listelo Ayame Almond

SP2016

4,5 x 50 / 1.8" x 19,7"

Cement

20 x 50 cm · 8" x 19.7"

i Características Técnicas Technical specifications



Porosa pasta roja · Red body tile

Grupo · Group: Bill (absorción del agua mayor 10%) (Water absorption greater than 10%)

Serie disponible en:
Serie available in:



Espesor 9.2 mm
Thickness

de variaciones:
Nº 26
of changes:

Destonificación:
Nº V2
Shade variation:






Cement White **G.18**
20 x 50 / 8" x 19.7"



Stick Cement White **G.50**
20 x 50 / 8" x 19.7"



Tesela Cement **G.42**
20 x 50 / 8" x 19.7"



Necesita rejuntado posterior
posterior grout required
vous avez besoin du joint postérieur



Cement Pearl **G.18**
20 x 50 / 8" x 19.7"



Stick Cement Pearl **G.50**
20 x 50 / 8" x 19.7"



Decor Picasso 1 **SP2044**
20 x 50 / 8" x 19.7"



Cement Antracite **G.18**
20 x 50 / 8" x 19.7"



Stick Cement Antracite **G.50**
20 x 50 / 8" x 19.7"



Decor Picasso 2 **SP2044**
20 x 50 / 8" x 19.7"



Listelo Advance Sylver **SP2022**
1 x 50 / 0.4" x 19.7"



Listelo Advance Black **SP2022**
1 x 50 / 0.4" x 19.7"



Listelo Picasso **SP2022**
4.5 x 50 / 1.8" x 19.7"

Pavimento coordinado · Coordinated flooring

Cement




RODAPIÉ SKIRTING **SP2004** 8x45 / 3.1"x17.7"



Cement White **G.9**
45 x 45 / 17.7" x 17.7"



Cement Pearl **G.9**
45 x 45 / 17.7" x 17.7"



Cement Antracite **G.9**
45 x 45 / 17.7" x 17.7"

Cosmos

20 x 50 cm · 8" x 19.7"

i Características Técnicas Technical specifications



Porosa pasta roja · Red body tile

Grupo · Group: BIII (absorción del agua mayor 10%) (Water absorption greater than 10%)

Serie disponible en:
Serie available in:




Espesor 9.2 mm
Thickness

de variaciones:
Nº 1
of changes:

Destonificación:
Nº VI
Shade variation: Uniforme
Uniform





Cosmos White **G.18**
20 x 50 / 8" x 19.7"



Cosmos Beige **G.18**
20 x 50 / 8" x 19.7"



Cosmos Azul **G.18**
20 x 50 / 8" x 19.7"



Cosmos Lila **G.18**
20 x 50 / 8" x 19.7"



Cosmos Marrón **G.18**
20 x 50 / 8" x 19.7"



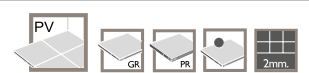
Cosmos Rojo **G.20**
20 x 50 / 8" x 19.7"



Cosmos Negro **G.18**
20 x 50 / 8" x 19.7"

Pavimento recomendado · Recommended flooring

Essence



Essence White **G.2**
33,3 x 33,3 / 13.1" x 13.1"



Essence Beige **G.2**
33,3 x 33,3 / 13.1" x 13.1"



Essence Black **G.2**
33,3 x 33,3 / 13.1" x 13.1"



Essence Blue 2 **G.2**
33,3 x 33,3 / 13.1" x 13.1"



Essence Lila 1 **G.2**
33,3 x 33,3 / 13.1" x 13.1"



Essence Brown 2 **G.2**
33,3 x 33,3 / 13.1" x 13.1"



Essence Red **G.4**
33,3 x 33,3 / 13.1" x 13.1"

Cosmos



Mosaico Cosmos Azul **SP2036**
20 x 50 / 8" x 19.7"



Mosaico Cosmos Lila **SP2036**
20 x 50 / 8" x 19.7"



Mosaico Cosmos Marrón **SP2036**
20 x 50 / 8" x 19.7"



Mosaico Cosmos Rojo **SP2036**
20 x 50 / 8" x 19.7"



Listelo Cosmos Negro **SP2021**
4,5 x 50 / 1.8" x 19.7"



Listelo Cosmos Marrón **SP2021**
4,5 x 50 / 1.8" x 19.7"



Mosaico Cosmos Negro **SP2036**
20 x 50 / 8" x 19.7"



Decor Virgo Azul **SP2042**
20 x 50 / 8" x 19.7"




Decor Virgo Marrón **SP2042**
20 x 50 / 8" x 19.7"



Decor Virgo Rojo **SP2042**
20 x 50 / 8" x 19.7"



Decor Virgo Lila **SP2042**
20 x 50 / 8" x 19.7"



Decor Virgo Negro **SP2042**
20 x 50 / 8" x 19.7"



Decor Indo 1 **SP2046**
20 x 50 / 8" x 19.7"



Listelo Gotas Plata **SP2020**
0,6 x 25 / 0.2" x 9.7"



Listelo Gotas Oro **SP2020**
0,6 x 25 / 0.2" x 9.7"



Listelo Valira Brown **SP2024**
3 x 50 / 1.2" x 19.7"



Listelo Valira Red **SP2024**
3 x 50 / 1.2" x 19.7"



Decor Indo 2 **SP2046**
20 x 50 / 8" x 19.7"



Decor Baltic **SP2035**
20 x 50 / 8" x 19.7"



Listelo Valira White **SP2024**
3 x 50 / 1.2" x 19.7"



Listelo Valira Beige **SP2024**
3 x 50 / 1.2" x 19.7"



Listelo Indo **SP2025**
4,5 x 50 / 1.8" x 19.7"



Listelo Baltic **SP2019**
6 x 50 / 2.4" x 19.7"



Listelo Valira Black **SP2024**
3 x 50 / 1.2" x 19.7"

Porosa Pasta Roja · Red body tile

Grupo · Group: BIII (absorción del agua mayor 10%) (Water absorption greater than 10%)

20 x 50 cm · 8" x 19.7"




Divine

20 x 50 cm · 8" x 19.7"



Características Técnicas Technical specifications



Porosa pasta roja · Red body tile

Grupo · Group: BILL (absorción del agua mayor 10%) (Water absorption greater than 10%)

Serie disponible en:
Serie available in:



Esesor 9.2 mm
Thickness

de variaciones:
Nº 1
of changes:

Destonificación:
Nº VI
Shade variation: Uniforme
Uniform





Divine White **G.18**
20 x 50 / 8" x 19,7"



Divine Beige **G.18**
20 x 50 / 8" x 19,7"



Divine Brown **G.18**
20 x 50 / 8" x 19,7"



Divine Blue **G.18**
20 x 50 / 8" x 19,7"



Divine Green **G.18**
20 x 50 / 8" x 19,7"



Divine Red **G.20**
20 x 50 / 8" x 19,7"



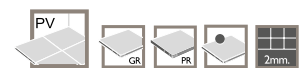
Divine Lila **G.18**
20 x 50 / 8" x 19,7"



Divine Black **G.18**
20 x 50 / 8" x 19,7"

Pavimento recomendado · Recommended flooring

Essence




Essence White **G.2**
33,3 x 33,3 / 13.1" x 13.1"



Essence Beige **G.2**
33,3 x 33,3 / 13.1" x 13.1"



Essence Brown 2 **G.2**
33,3 x 33,3 / 13.1" x 13.1"



Essence Red **G.4**
33,3 x 33,3 / 13.1" x 13.1"




Essence Blue 2 **G.2**
33,3 x 33,3 / 13.1" x 13.1"



Essence Lila 1 **G.2**
33,3 x 33,3 / 13.1" x 13.1"




Essence Green **G.2**
33,3 x 33,3 / 13.1" x 13.1"



Essence Black **G.2**
33,3 x 33,3 / 13.1" x 13.1"

Divine



Mosaico Divine Red

G.20

20 x 50 / 8" x 19,7"



Mosaico Divine Black

G.19

20 x 50 / 8" x 19,7"



Mosaico Divine Blue

G.19

20 x 50 / 8" x 19,7"



Mosaico Divine Brown

G.19

20 x 50 / 8" x 19,7"



Mosaico Divine Green

G.19

20 x 50 / 8" x 19,7"



Mosaico Divine Lila

G.19

20 x 50 / 8" x 19,7"



Decor Astra Red / Brown

SP2029

20 x 50 / 8" x 19,7"



Decor Astra Green / Black

SP2029

20 x 50 / 8" x 19,7"



Decor Astra Blue / Lila

SP2029

20 x 50 / 8" x 19,7"



Listelo Astra Red / Brown

SP2011

4.5 x 50 / 1.8" x 19,7"



Listelo Astra Green / Black

SP2011

4.5 x 50 / 1.8" x 19,7"



Listelo Astra Blue / Lila

SP2011

4.5 x 50 / 1.8" x 19,7"



Village Red G.32

20 x 30 / 8" x 12"



Village Nacar G.32

20 x 30 / 8" x 12"



Village Blue G.32

20 x 30 / 8" x 12"



Village Moka G.32

20 x 30 / 8" x 12"



Village Green G.32

20 x 30 / 8" x 12"



Village Lila G.32

20 x 30 / 8" x 12"



Village Orange G.32

20 x 30 / 8" x 12"

Porosa Pasta Roja · Red body tile

Grupo · Group: **Bill** (absorción del agua mayor 10%) (Water absorption greater than 10%)

20 x 50 cm · 8" x 19.7"



Composición Naia Blue **SP2056**
40 x 50 / 16" x 19,7"



Composición Seyer Lila **SP2051**
40 x 50 / 16" x 19,7"



Composición Loida Red **SP2056**
40 x 50 / 16" x 19,7"



Composición Keila Brown **SP2051**
40 x 50 / 16" x 19,7"



Composición Camia Green **SP2053**
40 x 50 / 16" x 19,7"



Composición Nash Hot **SP2068**
60 x 50 / 24" x 19,7"



Composición Jara Trigo **SP2051**
40 x 50 / 16" x 19,7"



Composición Arwen **SP2051**
40 x 50 / 16" x 19,7"



Composición Nash Cold **SP2068**
60 x 50 / 24" x 19,7"



Composición Jara Tazas **SP2051**
40 x 50 / 16" x 19,7"



Composición Jara Panes **SP2051**
40 x 50 / 16" x 19,7"

Listelo Advance Gold **SP2022**
1 x 50 / 0.4" x 19.7"

Listelo Advance Sylver **SP2022**
1 x 50 / 0.4" x 19.7"

Listelo Advance Lavanda **SP2022**
1 x 50 / 0.4" x 19.7"

Listelo Advance Pacífico **SP2022**
1 x 50 / 0.4" x 19.7"

Listelo Advance Black **SP2022**
1 x 50 / 0.4" x 19.7"

Emperador

20 x 50 cm · 8" x 19.7"

Disponible en formato 25x70 · Available in 25x70 format.

i Características Técnicas Technical specifications



Porosa pasta roja · Red body tile

Grupo · Group: BILL (absorción del agua mayor 10%) (Water absorption greater than 10%)

Serie disponible en:
Serie available in:



Espesor 9.2 mm
Thickness

de variaciones:
Nº 12
of changes:


Destonificación:
Nº V1
Shade variation:



Captive® recomienda · It's recommended



Mosaico Vignola **SP2041**
30 x 30 / 12" x 12"



Mosaico Oradea **SP2042**
30 x 30 / 12" x 12"



Mosaico Jonico **SP2043**
31 x 31 / 12" x 12"



Mosaico Aretusa **SP2043**
30 x 30 / 12" x 12"



Inseto Hellas
SP2039
 7 x 14 / 2,8" x 5,6"



Emperador Ciaro
G.18
 20 x 50 / 8" x 19,7"



Emperador Noce
G.18
 20 x 50 / 8" x 19,7"



Tesela Emperador
G.42
 20 x 50 / 8" x 19,7"

Inseto Hellas Emperador
SP2048
 20 x 50 / 8" x 19,7"

Listelo Hellas
SP2018
 3 x 20 / 1,2" x 8"

Listelo Advance Gold **SP2022**
 1 x 50 / 0,4" x 19,7"

Cenefa Hellas Rosetón
SP2032
 10 x 20 / 4" x 8"



Decor Boheme 1 **SP2041**
 20 x 50 / 8" x 19,7"



Boiserie Hellas Emperador
G.42
 20 x 50 / 8" x 19,7"

Cenefa Hellas
SP2023
 10 x 20 / 4" x 8"



Decor Boheme 2 **SP2041**
 20 x 50 / 8" x 19,7"

Zocalada Hellas
SP2046
 20 x 20 / 8" x 8"

Pavimento coordinado - Coordinated flooring

Emperador

RODAPIÉ SKIRTING **SP2004** 8x45 / 3.1" x 17.7"



Emperador Ciaro **G.9**
 45 x 45 / 17.7" x 17.7"



Emperador Noce **G.9**
 45 x 45 / 17.7" x 17.7"

Esedra

20 x 50 cm · 8" x 19.7"

i Características Técnicas Technical specifications



Porosa pasta roja · Red body tile

Grupo · Group: Bill (absorción del agua mayor 10%) (Water absorption greater than 10%)

Serie disponible en:
Serie available in:



Esesor 9.2 mm
Thickness

de variaciones:
Nº 19
of changes:



Destonificación:
Nº V2
Shade variation:



Ligera
Slight



Captive recomienda · It's recommended



Mosaico Vignola **SP2041**
30 x 30 / 12" x 12"



Mosaico Gora **SP2042**
30 x 30 / 12" x 12"



Mosaico Aretusa **SP2043**
30 x 30 / 12" x 12"



Esedra Beige **G.18**
20 x 50 / 8" x 19,7"



Tesela Esedra Beige **G.19**
20 x 50 / 8" x 19,7"



Malla Esedra Beige **SP2040**
30 x 30 / 12" x 12"



Cenefa Piano **SP2016**
4.8 x 30.4 / 1.9" x 11.9"



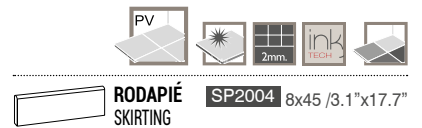
Composición Esedra Beige **SP2054**
40 x 50 / 16" x 19,7"




Listelo Esedra Beige **SP2020**
6 x 50 / 2.4" x 19,7"

Pavimento coordinado · Coordinated flooring

Esedra



Esedra Beige **G.9**
45 x 45 / 17.7" x 17.7"



Esedra Beige **G.57**
33.3 x 33.3 / 13.1" x 13.1"

Feeling

20 x 50 cm · 8" x 19.7"



Características Técnicas Technical specifications



Porosa pasta roja · Red body tile

Grupo · Group: BIII (absorción del agua mayor 10%) (Water absorption greater than 10%)

Serie disponible en:
Serie available in:



Espesor 9.2 mm
Thickness

de variaciones:
Nº 1
of changes:

Destonificación:
Nº V1
Shade variation: Uniform





Feeling Bianco **G.19**
20 x 50 / 8" x 19.7"



Feeling Visone **G.19**
20 x 50 / 8" x 19.7"



Listelo Advance Sylver **SP2022**
1 x 50 / 0.4" x 19.7"



Listelo Advance Gold **SP2022**
1 x 50 / 0.4" x 19.7"



Feeling Lavanda **G.19**
20 x 50 / 8" x 19.7"



Feeling Ocre **G.19**
20 x 50 / 8" x 19.7"



Listelo Advance Lavanda **SP2022**
1 x 50 / 0.4" x 19.7"



Feeling Pácifico **G.19**
20 x 50 / 8" x 19.7"



Feeling Nero **G.19**
20 x 50 / 8" x 19.7"



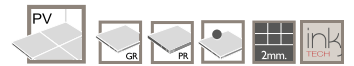
Listelo Advance Pácifico **SP2022**
1 x 50 / 0.4" x 19.7"




Listelo Advance Black **SP2022**
1 x 50 / 0.4" x 19.7"

Pavimento recomendado · Recommended flooring


Essence



Essence Visone **G.2**
33.3 x 33.3 / 13.1" x 13.1"




Essence Lavanda **G.2**
33.3 x 33.3 / 13.1" x 13.1"



Essence Pacifico **G.2**
33.3 x 33.3 / 13.1" x 13.1"



Essence Ocre **G.2**
33.3 x 33.3 / 13.1" x 13.1"



Essence Black **G.2**
33.3 x 33.3 / 13.1" x 13.1"

Galatea

20 x 50 cm · 8" x 19.7"

i Características Técnicas Technical specifications



Porosa pasta roja · Red body tile

Grupo · Group: Bill (absorción del agua mayor 10%) (Water absorption greater than 10%)

Serie disponible en:
Serie available in:




Espesor 9.2 mm
Thickness

de variaciones:
Nº 12
of changes:


Destonificación:
Nº V2
Shade variation: Ligera Slight



Captive recomienda · It's recommended



Mosaico Tracia Blanco SP2037
30 x 30 / 12" x 12"



Mosaico Tracia Negro SP2037
30 x 30 / 12" x 12"



Galatea Blanco **G.18**
20 x 50 / 8" x 19.7"



Decor Galatea Blanco 1 **SP2042**
20 x 50 / 8" x 19.7"



Decor Galatea Blanco 2 **SP2042**
20 x 50 / 8" x 19.7"



Decor Felicia Blanco **SP2030**
20 x 50 / 8" x 19.7"



Cenefa Galatea Blanco **SP2051**
11 x 50 / 4.3" x 19.7"



Listelo Felicia Blanco **SP2022**
4,5 x 50 / 1.8" x 19.7"



Composición Galatea Blanco **SP2030**
40 x 50 / 16" x 19.7"



Inserto Galatea Blanco **SP2077**
20 x 30 / 8" x 12"

Pavimento coordinado · Coordinated flooring

Galatea

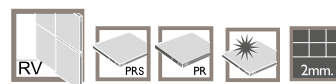


Galatea Blanco **G.2**
33,3 x 33,3 / 13.1" x 13.1"

Intensity

20 x 50 cm · 8" x 19.7"

i Características Técnicas Technical specifications



Porosa pasta roja · Red body tile

Grupo · Group: Bill (absorción del agua mayor 10%) (Water absorption greater than 10%)

Serie disponible en:
Serie available in:




Espesor 9.2 mm
Thickness

de variaciones:
Nº 1
of changes:

Destonificación:
Nº V1
Shade variation: Uniforme
Uniform





Intensity White **G.18**
20 x 50 / 8" x 19,7"



Intensity Red **G.20**
20 x 50 / 8" x 19,7"



Intensity Beige **G.18**
20 x 50 / 8" x 19,7"



Intensity Purple **G.18**
20 x 50 / 8" x 19,7"



Intensity Blue **G.18**
20 x 50 / 8" x 19,7"



Intensity Brown **G.18**
20 x 50 / 8" x 19,7"



Intensity Black **G.18**
20 x 50 / 8" x 19,7"



Intensity Green **G.18**
20 x 50 / 8" x 19,7"



Intensity Grey **G.18**
20 x 50 / 8" x 19,7"

Pavimento coordinado · Coordinated flooring

Essence




Essence White
G.2
33,3 x 33,3 / 13.1" x 13.1"



Essence Beige
G.2
33,3 x 33,3 / 13.1" x 13.1"



Essence Brown 1
G.2
33,3 x 33,3 / 13.1" x 13.1"



Essence Red
G.4
33,3 x 33,3 / 13.1" x 13.1"



Essence Blue 2
G.2
33,3 x 33,3 / 13.1" x 13.1"



Essence Lila 1
G.2
33,3 x 33,3 / 13.1" x 13.1"

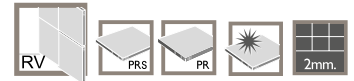


Essence Black
G.2
33,3 x 33,3 / 13.1" x 13.1"




Essence Green
G.2
33,3 x 33,3 / 13.1" x 13.1"

Instensity



Intensity Green **G.18**
20 x 50 / 8" x 19,7"



Intensity White **G.18**
20 x 50 / 8" x 19,7"



Village Nacar **G.32**
20 x 30 / 8" x 12"



Decor Astra Green / Black **SP2029**
20 x 50 / 8" x 19,7"



Decor Kiwi **SP2046**
20 x 50 / 8" x 19,7"



Village Green **G.32**
20 x 30 / 8" x 12"



Listelo Astra Green / Black
SP2011
4.5 x 50 / 1.8" x 19,7"



Composicion Sibila
SP2058
40 x 50 / 16" x 19,7"



Composicion Kiwi **SP2073**
80 x 50 / 32" x 19,7"

Captive
recomienda • It's recommended 




Mosaico Seven Green
SP2053
30.5 x 30.5 / 11.9" x 11.9"

Porosa Pasta Roja · Red body tile

Grupo · Group: **BIII** (absorción del agua mayor 10%) (Water absorption greater than 10%)

20 x 50 cm · 8" x 19.7"



Intensity White **G.18**
20 x 50 / 8" x 19,7"



Intensity Purple **G.18**
20 x 50 / 8" x 19,7"



Village Lila **G.32**
20 x 30 / 8" x 12"



Decor Astra Blue / Lila **SP2029**
20 x 50 / 8" x 19,7"



Intensity Blue **G.18**
20 x 50 / 8" x 19,7"



Village Blue **G.32**
20 x 30 / 8" x 12"



Listelo Astra Blue / Lila
SP2011
4.5 x 50 / 1.8" x 19,7"



Composición Fancy **SP2071**
80 x 50 / 32" x 19,7"



Composición Larisa **SP2054**
40 x 50 / 16" x 19,7"




Composición Dalis **SP2055**
40 x 50 / 16" x 19,7"

Captive
recomienda · It's recommended



Mosaico Seven Purple
SP2053
30.5 x 30.5 / 11.9" x 11.9"

Instensity



Intensity White G.18
20 x 50 / 8" x 19,7"



Intensity Red G.20
20 x 50 / 8" x 19,7"



Decor Tandil SP2039
60 x 50 / 24" x 19,7"



Composición Amaro
SP2061
60 x 50 / 24" x 19,7"



Decor Astra Red / Brown
SP2029
20 x 50 / 8" x 19,7"



Listelo Astra Red / Brown
SP2011
4.5 x 50 / 1.8" x 19,7"



Composición Tandil SP2053
40 x 50 / 16" x 19,7"




Village Red G.32
20 x 30 / 8" x 12"



Porosa Pasta Roja · Red body tile

Grupo · Group: BIII (absorción del agua mayor 10%) (Water absorption greater than 10%)

20 x 50 cm · 8" x 19.7"



Intensity White G.18
20 x 50 / 8" x 19,7"



Intensity Black G.18
20 x 50 / 8" x 19,7"



Intensity Grey G.18
20 x 50 / 8" x 19,7"



Composición Zen SP2056
40 x 50 / 16" x 19,7"



Composición Tupai SP2050
40 x 50 / 16" x 19,7"




Composición Enjoy SP2056
40 x 50 / 16" x 19,7"



Decor Artico SP2045
20 x 50 / 8" x 19,7"



Village Nacar G.32
20 x 30 / 8" x 12"



Intensity Beige G.18
20 x 50 / 8" x 19,7"



Village Moka G.32
20 x 30 / 8" x 12"



Intensity Brown G.18
20 x 50 / 8" x 19,7"



Composición Parabel SP2056
40 x 50 / 16" x 19,7"

Captive

recomienda · It's recommended



Mosaico Seven Terra SP2053
30.5 x 30.5 / 11.9" x 11.9"



Composición Cresida Beige SP2063
60 x 50 / 24" x 19,7"

Midas

20 x 50 cm · 8" x 19.7"

i Características Técnicas Technical specifications



Porosa pasta roja · Red body tile

Grupo · Group: **Bill** (absorción del agua mayor 10%) (Water absorption greater than 10%)

Serie disponible en:
Serie available in:



Espesor 9.2 mm
Thickness

de variaciones:
Nº 3
of changes:

Destonificación:
Nº V1
Shade variation: Uniforme
Uniform





Mosaico Divine Red

G.20

20 x 50 / 8" x 19,7"



Mosaico Divine Lila

G.19

20 x 50 / 8" x 19,7"




Mosaico Divine Brown G.19

20 x 50 / 8" x 19,7"



Midas White G.19

20 x 50 / 8" x 19,7"




Decor Midas Beige G.19

20 x 50 / 8" x 19,7"



Midas Beige G.19

20 x 50 / 8" x 19,7"



Composición Cerise White

SP2057

60 x 50 / 24" x 19,7"



Composición Prime White

SP2057

60 x 50 / 24" x 19,7"



Composición Baltico Beige

SP2061

60 x 50 / 24" x 19,7"

Pavimento recomendado · Recommended flooring

Essence



Essence White

G.2

33,3 x 33,3 / 13.1" x 13.1"



Essence Brown

G.2

33,3 x 33,3 / 13.1" x 13.1"



Essence Lila 1

G.2

33,3 x 33,3 / 13.1" x 13.1"



Essence Black

G.2

33,3 x 33,3 / 13.1" x 13.1"

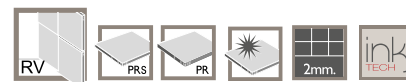


Essence Red

G.4

33,3 x 33,3 / 13.1" x 13.1"

Midas




Midas White **G.19**
20 x 50 / 8" x 19,7"




Mosaico Divine Lila
G.19
20 x 50 / 8" x 19,7"



Composición Kano White
SP2055
40 x 50 / 16" x 19,7"



Composición Acane White
SP2061
60 x 50 / 24" x 19,7"



Composición Freshness
SP2074
60 x 100 / 16" x 39,4"

Porosa Pasta Roja · Red body tile

Grupo · Group: BIII (absorción del agua mayor 10%) (Water absorption greater than 10%)

20 x 50 cm · 8" x 19.7"



Midas White **G.19**
20 x 50 / 8" x 19,7"




Mosaico Divine Blue **G.19**
20 x 50 / 8" x 19,7"



Decor Midas White **G.19**
20 x 50 / 8" x 19,7"



Composición Candle Blue
SP2052
40 x 50 / 16" x 19,7"



Composición Vessel Blue
SP2089
60 x 100 / 16" x 39,4"



Mosaico Divine Black
G.19
20 x 50 / 8" x 19,7"



Composición Blackhill
SP2080
60 x 100 / 16" x 39,4"

Montblanc

20 x 50 cm · 8" x 19.7"

i Características Técnicas Technical specifications



Porosa pasta roja · Red body tile

Grupo · Group: BILL (absorción del agua mayor 10%) (Water absorption greater than 10%)

Serie disponible en:
Serie available in:



Esesor 9.2 mm
Thickness

de variaciones:
Nº 6
of changes:

Destonificación:
Nº V2
Shade variation:





Montblanc Beige G.19
20 x 50 / 8" x 19,7"



Montblanc Brown G.19
20 x 50 / 8" x 19,7"



Decor Montblanc Beige G.20
20 x 50 / 8" x 19,7"



Smart Montblanc Cotto G.32
20 x 30 / 8" x 12"



Composición Carlina Hot SP2065
60 x 50 / 24" x 19,7"



Listelo Carlina Hot SP2029
6 x 50 / 2.4" x 19,7"



Cenefa Miravent Brown SP2040
8 x 50 / 3.2" x 19,7"



Mosaico Montblanc Brown SP2027
30 x 30 / 12" x 12"



Composición Pears Hot SP2051
40 x 50 / 16" x 19,7"




Decor Musa Hot SP2035
20 x 50 / 8" x 19,7"



Composición Solano Hot SP2051
40 x 50 / 16" x 19,7"

Pavimento coordinado · Coordinated flooring

Montblanc



RODAPIÉ SKIRTING SP2017 8x45 / 3.1"x17.7"



Montblanc Paja G.60
45 x 45 / 17.7" x 17.7"



Montblanc Cotto G.60
45 x 45 / 17.7" x 17.7"




Montblanc Pearl G.60
45 x 45 / 17.7" x 17.7"



Montblanc Antracite G.60
45 x 45 / 17.7" x 17.7"

Montblanc



Montblanc White **G.19**
20 x 50 / 8" x 19,7"



Smart Montblanc Blue **G.32**
20 x 30 / 8" x 12"



Montblanc Blue **G.20**
20 x 50 / 8" x 19,7"



Decor Montblanc Blue **G.20**
20 x 50 / 8" x 19,7"



Mosaico Montblanc Blue **SP2027**
30 x 30 / 12" x 12"



Decor Musa Cold **SP2035**
20 x 50 / 8" x 19,7"



Composición Pears Cold **SP2051**
40 x 50 / 16" x 19,7"



Composición Besoli **SP2071**
80 x 50 / 32" x 19,7"



Composición Solano Cold **SP2051**
40 x 50 / 16" x 19,7"



Cenefa Miravent Blue **SP2040**
8 x 50 / 3.2" x 19,7"


Porosa Pasta Roja · Red body tile

Grupo · Group: **Bill** (absorción del agua mayor 10%) (Water absorption greater than 10%)

20 x 50 cm · 8" x 19.7"



Montblanc



Montblanc White **G.19**
20 x 50 / 8" x 19,7"



Smart Montblanc Pearl **G.32**
20 x 30 / 8" x 12"



Montblanc Pearl **G.19**
20 x 50 / 8" x 19,7"



Decor Montblanc Pearl **G.20**
20 x 50 / 8" x 19,7"



Mosaico Montblanc Pearl **SP2027**
30 x 30 / 12" x 12"



Montblanc Antracite **G.19**
20 x 50 / 8" x 19,7"



Decor Musa Cold **SP2035**
20 x 50 / 8" x 19,7"



Composición Carlina Cold **SP2065**
60 x 50 / 24" x 19,7"



Listelo Carlina Cold **SP2029**
6 x 50 / 2.4" x 19,7"



Cenefa Miravent Pearl **SP2040**
8 x 50 / 3.2" x 19,7"

Porosa Pasta Roja · Red body tile

Grupo · Group: **Bill** (absorción del agua mayor 10%) (Water absorption greater than 10%)

20 x 50 cm · 8" x 19.7"



Oxígeno

20 x 50 cm · 8" x 19.7"



Características Técnicas Technical specifications



Porosa pasta roja · Red body tile

Grupo · Group: Bill (absorción del agua mayor 10%) (Water absorption greater than 10%)

Serie disponible en:
Serie available in:



Espesor 9.2 mm
Thickness

de variaciones:
Nº 16
of changes:



Destonificación:
Nº V2
Shade variation:






Oxigeno White **G.18**
20 x 50 / 8" x 19,7"



Smart Antracita **G.32**
20 x 30 / 8" x 12"



Oxigeno Grey **G.18**
20 x 50 / 8" x 19,7"



Mosaico Oxigeno Black
SP2050
30 x 30 / 12" x 12"



Composición Sivas **SP2052**
40 x 50 / 16" x 19,7"



Oxigeno Black **G.18**
20 x 50 / 8" x 19,7"



Vertex Black **G.35**
25 x 40 / 10" x 16"



Listelo Sivas **SP2020**
6 x 50 / 2.4" x 19,7"

Pavimento coordinado · Coordinated flooring

Oxígeno



RODAPIÉ SKIRTING **SP2004** 6x45 / 3.1"x17.7"

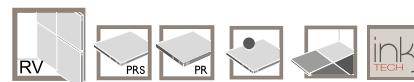


Oxigeno Grey **G.9**
45 x 45 / 17.7" x 17.7"



Oxigeno Black **G.9**
45 x 45 / 17.7" x 17.7"

Oxígeno



Oxígeno Beige **G.18**
20 x 50 / 8" x 19,7"



Smart Brown **G.32**
20 x 30 / 8" x 12"



Oxígeno Brown **G.18**
20 x 50 / 8" x 19,7"



Mosaico Oxígeno Brown **SP2050**
30 x 30 / 12" x 12"



Composición Darien **SP2054**
40 x 50 / 16" x 19,7"




Vertex Cooper **G.35**
25 x 40 / 10" x 16"

Pavimento coordinado · Coordinated flooring

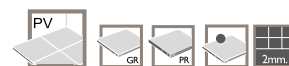
Oxígeno



Oxígeno Beige **G.9**
45 x 45 / 17.7" x 17.7"



Oxígeno Brown **G.9**
45 x 45 / 17.7" x 17.7"



**RODAPIÉ
SKIRTING**

SP2004 8x45 / 3.1"x17.7"

Porosa Pasta Roja · Red body tile

Grupo · Group: BIII (absorción del agua mayor 10%) (Water absorption greater than 10%)

20 x 50 cm · 8" x 19.7"



Palermo

20 x 50 cm · 8" x 19.7"



Características Técnicas Technical specifications



Porosa pasta roja · Red body tile

Grupo · Group: BIII (absorción del agua mayor 10%) (Water absorption greater than 10%)


Serie disponible en:
Serie available in:



Esesor 9.2 mm
Thickness

de variaciones:
Nº 12
of changes:

Destonificación:
Nº V2
Shade variation: Ligera Slight



Captive® recomienda · It's recommended




Muretto Cross White SP2040
30 x 30 / 12" x 12"



Muretto Cross Grey SP2040
30 x 30 / 12" x 12"



Tesela Vulcano White SP2042
30 x 30 / 12" x 12"



Palermo Grey **G.18**
20 x 50 / 8" x 19,7"




Palermo Almond **G.18**
20 x 50 / 8" x 19,7"



Tesela Palermo Grey **G.19**
20 x 50 / 8" x 19,7"



Tesela Palermo Almond **G.19**
20 x 50 / 8" x 19,7"



Malla Palermo Mix **SP2042**
30 x 30 / 12" x 12"

Pavimento coordinado · Coordinated flooring

Palermo




RODAPIÉ SKIRTING **SP2017** 8x45 / 3.1"x17.7"



Palermo Grey **G.9**
45 x 45 / 17.7" x 17.7"



Palermo Grey **G.57**
33.3 x 33.3 / 13.1" x 13.1"

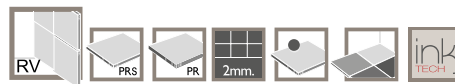


Palermo Almond **G.57**
33.3 x 33.3 / 13.1" x 13.1"

Portland

20 x 50 cm · 8" x 19.7"

i Características Técnicas Technical specifications



Porosa pasta roja · Red body tile

Grupo · Group: BIII (absorción del agua mayor 10%) (Water absorption greater than 10%)

Serie disponible en:
Serie available in:



Espesor 9.2 mm
Thickness

de variaciones:
Nº 12
of changes:



Destonificación:
Nº V2
Shade variation:





Portland Grey **G.18**
20 x 50 / 8" x 19.7"



Portland Dark **G.18**
20 x 50 / 8" x 19.7"



Portland Sand **G.18**
20 x 50 / 8" x 19.7"



Portland Brown **G.18**
20 x 50 / 8" x 19.7"

Pavimento coordinado · Coordinated flooring

Portland



RODAPIÉ SKIRTING **SP2008** 8x45 / 3.1"x17.7"



Portland Sand **G.60**
45 x 45 / 17.7" x 17.7"



Portland Brown **G.60**
45 x 45 / 17.7" x 17.7"



Portland Brown **G.2**
33,3 x 33,3 / 13.1" x 13.1"

Portland Sand Antislip **G.60**
45 x 45 / 17.7" x 17.7"



Clase 3 · R10



Portland Grey **G.60**
45 x 45 / 17.7" x 17.7"

Portland Grey Antislip **G.60**
45 x 45 / 17.7" x 17.7"



Clase 3 · R10



Portland Dark **G.60**
45 x 45 / 17.7" x 17.7"

Portland Dark Antislip **G.60**
45 x 45 / 17.7" x 17.7"

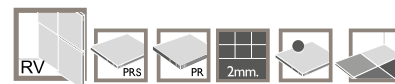


Clase 3 · R10




Portland Dark **G.2**
33,3 x 33,3 / 13.1" x 13.1"

Portland



Stick Portland Sand **G.50** 
20 x 50 / 8" x 19.7"



Stick Portland Grey **G.50** 
20 x 50 / 8" x 19.7"



Decor Dama Sand **SP2030**
20 x 50 / 8" x 19.7"



Decor Dama Grey **SP2030**
20 x 50 / 8" x 19.7"



Stick Portland Brown **G.50** 
20 x 50 / 8" x 19.7"



Stick Portland Dark **G.50** 
20 x 50 / 8" x 19.7"




Decor Dama Brown **SP2030**
20 x 50 / 8" x 19.7"




Decor Dama Dark **SP2030**
20 x 50 / 8" x 19.7"




Decor Odissey Brown **SP2042** 
20 x 50 / 8" x 19.7"



Decor Odissey Dark **SP2042** 
20 x 50 / 8" x 19.7"



Listelo Odissey Brown **SP2022**
5 x 50 / 8" x 19.7"



Listelo Odissey Dark **SP2022**
5 x 50 / 8" x 19.7"

Porosa Pasta Roja · Red body tile

Grupo · Group: BIII (absorción del agua mayor 10%) (Water absorption greater than 10%)

20 x 50 cm · 8" x 19.7"



Provenzal

20 x 50 cm · 8" x 19.7"



Características Técnicas Technical specifications



Porosa pasta roja · Red body tile

Grupo · Group: Bill (absorción del agua mayor 10%) (Water absorption greater than 10%)

Serie disponible en:
Serie available in:



Espesor 9.2 mm
Thickness

de variaciones:
Nº 1
of changes:



Destonificación:
Nº V2
Shade variation: Ligera Slight





Provenzal Beige

G.19

20 x 50 / 8" x 19,7"



Provenzal Pink

G.19

20 x 50 / 8" x 19,7"



Caprice Almond

G.19

20 x 50 / 8" x 19,7"



Boiserie Provenzal Beige

G.19

20 x 50 / 8" x 19,7"



Boiserie Provenzal Pink

G.19

20 x 50 / 8" x 19,7"



Boiserie Caprice Almond

G.19

20 x 50 / 8" x 19,7"



Decor Provenzal Beige

SP2046

20 x 50 / 8" x 19,7"



Decor Provenzal Pink

SP2046

20 x 50 / 8" x 19,7"



Inseto Slim,
pegar encima de la base.
Insert Slim, tile strike up.

Inseto Provenzal Pink

SP2027

12 x 12 / 4,8" x 4,8"



Cenefa Provenzal Beige

SP2045

9 x 50 / 3,6" x 19,7"



Cenefa Provenzal Pink

SP2045

9 x 50 / 3,6" x 19,7"



Inseto Slim,
pegar encima de la base.
Insert Slim, tile strike up.

Inseto Provenzal Beige

SP2027

12 x 12 / 4,8" x 4,8"



Listelo Provenzal Beige

SP2023

3 x 50 / 1,2" x 19,7"



Listelo Provenzal Pink

SP2023

3 x 50 / 1,2" x 19,7"



Zocalada Provenzal Beige

SP2052

16 x 50 / 6,4" x 19,7"



Zocalada Provenzal Pink

SP2052

16 x 50 / 6,4" x 19,7"

Pavimento recomendado · Recommended flooring

Croma



Croma Blanco G.9

45 x 45 / 17.7" x 17.7"



Croma Beige G.9

45 x 45 / 17.7" x 17.7"



Croma Purple G.9

45 x 45 / 17.7" x 17.7"

Shell-Stone

20 x 50 cm · 8" x 19.7"

i Características Técnicas Technical specifications



Porosa pasta roja · Red body tile

Grupo · Group: BILL (absorción del agua mayor 10%) (Water absorption greater than 10%)

Serie disponible en:
Serie available in:



Espesor 9.2 mm
Thickness

de variaciones:
Nº 12
of changes:

Destonificación:
Nº V2
Shade variation:



Captive® recomienda · It's recommended



Mosaico Vignola **SP2041**
30 x 30 / 12" x 12"



Mosaico Gora **SP2042**
30 x 30 / 12" x 12"



Mosaico Aretusa **SP2043**
30 x 30 / 12" x 12"




Shell-Stone Beige **G.18**
20 x 50 / 8" x 19,7"



Cenefa Piano **SP2016**
4.8 x 30.4 / 1.9" x 11.9"



Tesela Shell-Stone Beige **G.19**
20 x 50 / 8" x 19,7"



Malla Shell-Stone **SP2040**
30 x 30 / 12" x 12"



Composición Lasagne **SP2051**
40 x 50 / 16" x 19,7"



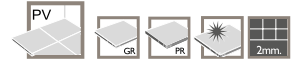
Composición Shell-Stone Beige **SP2054**
40 x 50 / 8" x 19,7"



Listelo Shell-Stone Beige **SP2020**
6 x 50 / 8" x 19,7"

Pavimento coordinado · Coordinated flooring

Shell-Stone



RODAPIÉ SKIRTING **SP2008** 8x45 / 3.1"x17.7"



Shell-Stone Beige **G.9**
45 x 45 / 17.7" x 17.7"

Sophie

20 x 50 cm · 8" x 19.7"



Características Técnicas Technical specifications



Porosa pasta roja · Red body tile

Grupo · Group: Bill (absorción del agua mayor 10%) (Water absorption greater than 10%)

Serie disponible en:
Serie available in:



Espesor 9.2 mm
Thickness

de variaciones:
Nº 1
of changes:

Destonificación:
Nº V1
Shade variation: Uniforme
Uniform





Sophie Almond
G.19
20 x 50 / 8" x 19,7"



Boiserie Sophie Almond
G.19
20 x 50 / 8" x 19,7"



Decor Shophie Almond
G.19
20 x 50 / 8" x 19,7"



Decor Shophie Moka
G.19
20 x 50 / 8" x 19,7"



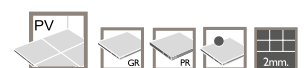
Decor Shophie Burdeos
G.19
20 x 50 / 8" x 19,7"




Decor Shophie Aqua
G.19
20 x 50 / 8" x 19,7"

Pavimento recomendado - Recommended flooring


Essence



Essence White G.2
33,3 x 33,3 / 13.1" x 13.1"



Essence Lavanda G.2
33,3 x 33,3 / 13.1" x 13.1"



Essence Pacifico G.2
33,3 x 33,3 / 13.1" x 13.1"



Essence Brown 1 G.2
33,3 x 33,3 / 13.1" x 13.1"

Sophie



Ins. Sophie Burdeos Almond

SP2048

20 x 50 / 8" x 19,7"



Ins. Sophie Aqua Almond

SP2048

20 x 50 / 8" x 19,7"



Ins. Sophie Moka Almond

SP2048

20 x 50 / 8" x 19,7"



Listelo Sophie Burdeos

SP2018

3 x 20 / 1,2" x 8"



Listelo Sophie Aqua

SP2018

3 x 20 / 1,2" x 8"



Listelo Sophie Moka

SP2018

3 x 20 / 1,2" x 8"



Inserto Sophie Burdeos

SP2039

7 x 14 / 2,8" x 5,6"



Inserto Sophie Aqua

SP2039

7 x 14 / 2,8" x 5,6"



Inserto Sophie Moka

SP2039

7 x 14 / 2,8" x 5,6"



Cenefa Sophie Rosetón Burdeos

SP2026

6 x 20 / 2,4" x 8"



Cenefa Sophie Rosetón Aqua

SP2026

6 x 20 / 2,4" x 8"



Cenefa Sophie Rosetón Moka

SP2026

6 x 20 / 2,4" x 8"



Cenefa Sophie Burdeos

SP2025

6 x 20 / 2,4" x 8"



Cenefa Sophie Aqua

SP2025


6 x 20 / 2,4" x 8"



Cenefa Sophie Moka

SP2025

6 x 20 / 2,4" x 8"



Zocalada Sophie Burdeos

SP2046

20 x 20 / 8" x 8"



Zocalada Sophie Aqua

SP2046

20 x 20 / 8" x 8"



Zocalada Sophie Moka

SP2046

20 x 20 / 8" x 8"

Porosa Pasta Roja · Red body tile

Grupo · Group: BIII (absorción del agua mayor 10%) (Water absorption greater than 10%)

20 x 50 cm · 8" x 19.7"

Listelo Advance Sylver **SP2022**
1 x 50 / 0.4" x 19.7"

Listelo Advance Black **SP2022**
1 x 50 / 0.4" x 19.7"

Listelo Advance Lavanda **SP2022**
1 x 50 / 0.4" x 19.7"

Listelo Advance Gold **SP2022**
1 x 50 / 0.4" x 19.7"



Composición Marceau Almond **SP2064**
60 x 50 / 24" x 19,7"



Listelo Marceau Almond **SP2016**
4,5 x 50 / 1.8" x 19,7"



Stucatto

20 x 50 cm · 8" x 19.7"

i Características Técnicas Technical specifications



Porosa pasta roja · Red body tile

Grupo · Group: Bill (absorción del agua mayor 10%) (Water absorption greater than 10%)

Serie disponible en:
Serie available in:



Espesor 9.2 mm
Thickness

de variaciones:
Nº 16
of changes:



Destonificación:
Nº V2
Shade variation:





Stucatto Beige **G.18**
20 x 50 / 8" x 19,7"



Stucatto White **G.18**
20 x 50 / 8" x 19,7"



Stucatto Grey **G.18**
20 x 50 / 8" x 19,7"



Stucatto Teope **G.18**
20 x 50 / 8" x 19,7"



Stucatto Lilac **G.18**
20 x 50 / 8" x 19,7"



Stucatto Black **G.18**
20 x 50 / 8" x 19,7"



Smart Brown **G.32**
20 x 30 / 8" x 12"




Smart Lilac **G.32**
20 x 30 / 8" x 12"



Smart Antracita **G.32**
20 x 30 / 8" x 12"



Mosaico Stucatto Teope **SP2050**
30 x 30 / 12" x 12"



Mosaico Stucatto Black **SP2050**
30 x 30 / 12" x 12"

Pavimento coordinado · Coordinated flooring

Essence



Essence Beige **G.2**
33,3 x 33,3 / 13.1" x 13.1"




Essence Brown 1 **G.2**
33,3 x 33,3 / 13.1" x 13.1"



Essence White **G.2**
33,3 x 33,3 / 13.1" x 13.1"



Essence Black **G.2**
33,3 x 33,3 / 13.1" x 13.1"



Essence Lila 3 **G.2**
33,3 x 33,3 / 13.1" x 13.1"

Stucatto



Decor Stucatto Beige **SP2045**
20 x 50 / 8" x 19,7"



Decor Stucatto White **SP2045**
20 x 50 / 8" x 19,7"



Composición Tastem **SP2055**
40 x 50 / 16" x 19,7"



Composición Coltello **SP2064**
60 x 50 / 24" x 19,7"



Composición Lobeila **SP2052**
40 x 50 / 16" x 19,7"



Listelo Lobeila **SP2020**
6 x 50 / 2.4" x 19,7"

Porosa Pasta Roja · Red body tile

Grupo · Group: **BIII** (absorción del agua mayor 10%) (Water absorption greater than 10%)

20 x 50 cm · 8" x 19.7"



i wall tile monoporosa faïence murales



series
31.6x45 cm



Maxim..... 344
Modus..... 346

Maxim

31.6 x 45 cm · 12.4" x 17.7"

i Características Técnicas Technical specifications



Porosa pasta roja · Red body tile

Grupo · Group: BIII (absorción del agua mayor 10%) (Water absorption greater than 10%)

Serie disponible en:
Serie available in:




Espesor 9.2 mm
Thickness

de variaciones:
Nº 6
of changes:




Destonificación:
Nº V2
Shade variation:






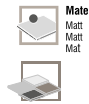
Maxim Orange Brillo G.44
31.6 x 45 / 12.4" x 17.7"



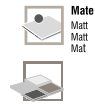
Maxim Blue Brillo G.44
31.6 x 45 / 12.4" x 17.7"



Maxim Grey Brillo G.44
31.6 x 45 / 12.4" x 17.7"



Maxim Arena Mate G.44
31.6 x 45 / 12.4" x 17.7"



Maxim Perla Mate G.44
31.6 x 45 / 12.4" x 17.7"

Pavimento recomendado - Recommended flooring

Modus



RODAPIÉ SKIRTING SP2004 6x45 / 3.1"x17.7"



Modus Arena G.9
45 x 45 / 17.7" x 17.7"



Modus Perla G.9
45 x 45 / 17.7" x 17.7"



Modus Moka G.9
45 x 45 / 17.7" x 17.7"

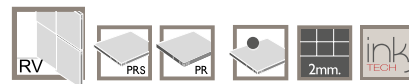


Modus Antracita G.9
45 x 45 / 17.7" x 17.7"

Modus

31.6 x 45 cm · 12.4" x 17.7"

i Características Técnicas Technical specifications



Porosa pasta roja · Red body tile

Grupo · Group: BIII (absorción del agua mayor 10%) (Water absorption greater than 10%)

Espesor 9.2 mm
Thickness

de variaciones:
Nº 6
of changes:

Destonificación:
Nº V2
Shade variation: Ligera Slight





Modus Arena **G.23**
31.6 x 45 / 12.4" x 17.7"



Modus Moka **G.23**
31.6 x 45 / 12.4" x 17.7"



Modus Antracita **G.23**
31.6 x 45 / 12.4" x 17.7"



Modus Perla **G.23**
31.6 x 45 / 12.4" x 17.7"



Decor Edera Arena **SP2045**
31.6 x 45 / 12.4" x 17.7"



Decor Edera Perla **SP2045**
31.6 x 45 / 12.4" x 17.7"



Listelo Edera Arena **SP2017**
5 x 45 / 2" x 17.7"



Listelo Edera Perla **SP2017**
5 x 45 / 2" x 17.7"



Maxim Arena Mate **G.44**
31.6 x 45 / 12.4" x 17.7"



Maxim Perla Mate **G.44**
31.6 x 45 / 12.4" x 17.7"

Pavimento recomendado - Recommended flooring

Modus



RODAPIÉ SKIRTING **SP2004** 6x45 / 3.1"x17.7"



Modus Arena **G.9**
45 x 45 / 17.7" x 17.7"



Modus Perla **G.9**
45 x 45 / 17.7" x 17.7"



Modus Moka **G.9**
45 x 45 / 17.7" x 17.7"



Modus Antracita **G.9**
45 x 45 / 17.7" x 17.7"

i wall tile monoporosa faience murales



series
25x40 cm



Atessa.....	350	Macael.....	368
Atrium.....	352	Milano.....	370
Baltimore.....	354	Seasons.....	372
Boston.....	356	Sublime.....	374
Memphis.....	357	Tramonto.....	376
Celine.....	358	Blancos.....	378
Coliseo.....	360		
Lamina.....	362		
Lino.....	364		

Atessa

25 x 40 cm · 10" x 16"

i Características Técnicas Technical specifications



Porosa pasta roja · Red body tile

Grupo · Group: Bill (absorción del agua mayor 10%) (Water absorption greater than 10%)

Espesor 8.6 mm
Thickness

de variaciones:
Nº 16
of changes:

Destonificación:
Nº V2 Ligera Slight
Shade variation:



Captive® recomienda · It's recommended 




Mosaico Dafne **SP2032**
30 x 30 / 12" x 12"



Mosaico Gora **SP2042**
30 x 30 / 12" x 12"



Mosaico Oradea **SP2042**
30 x 30 / 12" x 12"



Atessa Marfil **G.17**
25 x 40 / 10" x 16"



Inserto Angie Atessa Marfil
SP2041
25 x 40 / 10" x 16"



Mosaico Atessa Marfil **SP2022**
30 x 30 / 12" x 12"



Trim Atessa Marfil
SP2006
7 x 25 / 2.6" x 10"



Moldura Angie Marfil
SP2015
2.5 x 25 / 1" x 10"



Cenefa Piano **SP2016**
4.8 x 30.4 / 1.9" x 11.9"



Cenefa Angie Marfil
SP2022
6 x 25 / 2.4" x 10"



Inserto Angie Marfil
SP2024
7 x 11 / 2.6" x 4.3"

Pavimento coordinado · Coordinated flooring

Atessa



	SP2004	8x45 / 3.1"x17.7"
	SP2008	8x45 / 3.1"x17.7"
	SP2008	8x33 / 3.1"x13"



Atessa **G.9**
45 x 45 / 17.7" x 17.7"



Atessa **G.60**
45 x 45 / 17.7" x 17.7"



Atessa **G.57**
33.3 x 33.3 / 13.1" x 13.1"

Atrium

25 x 40 cm · 10" x 16"

i Características Técnicas Technical specifications



Porosa pasta roja · Red body tile

Grupo · Group: **BIII** (absorción del agua mayor 10%) (Water absorption greater than 10%)

Espesor
Thickness **8.6 mm**

de variaciones:
Nº 10
of changes:

Destonificación:
Nº V2
Shade variation: **Ligera Slight**



Captive® recomienda · It's recommended



Decor Montella Noce **SP2027**
12 x 25 / 5,5" x 10"



Decor Teramo **SP2031**
20 x 20 / 8" x 8"



Moldura Montella Noce **SP2024**
6,5 x 30 / 2,6" x 12"



Moldura Teramo **SP2024**
6,5 x 30 / 2,6" x 12"



Mosaico Dafne **SP2032**
30 x 30 / 12" x 12"



Mosaico Gora **SP2042**
30 x 30 / 12" x 12"



Atrium Noce G.17
25 x 40 / 10" x 16"



Inserto Piano Noce SP2031
25 x 40 / 10" x 16"



Atrium Natural G.17
25 x 40 / 10" x 16"



Inserto Piano Natural SP2031
25 x 40 / 10" x 16"



Cenefa Rómulo SP2014
5,5 x 25 / 2,2" x 10"



Listelo Equite SP2019
2,5 x 25 / 1" x 10"



Decor Roma Natural SP2044
25 x 40 / 10" x 16"



Cenefa Roma SP2024
10 x 25 / 4" x 10"



Cenefa Laurel SP2024
7 x 25 / 2.8" x 10"



Listelo Gotas Oro SP2020
0,6 x 25 / 0.2" x 9.7"



Cenefa Equite SP2038
7 x 25 / 2.8" x 10"



Cenefa Piano SP2016
4.8 x 30 / 2" x 12"



Listelo Gotas Plata SP2020
0,6 x 25 / 0.2" x 9.7"



Listelo Atrium Noce SP2017
3,5 x 25 / 1" x 10"



Listelo Atrium Natural SP2017
3,5 x 25 / 1" x 10"



Zocalo Atrium Noce SP2037
20 x 25 / 8" x 10"



Trim Atrium Noce SP2006
7 x 25 / 2.6" x 10"



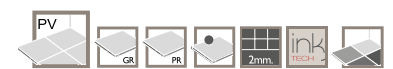
Trim Atrium Natural SP2006
7 x 25 / 2.6" x 10"




Zocalo Atrium Natural SP2037
20 x 25 / 8" x 10"

Pavimento coordinado · Coordinated flooring


Atrium



RODAPIÉ SKIRTING SP2008 8x33 / 3.1"x13"



Atrium Natural G.2
33,3 x 33,3 / 13.1" x 13.1"



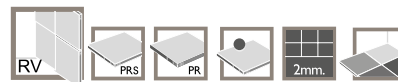
Atrium Noce G.2
33,3 x 33,3 / 13.1" x 13.1"

Baltimore

25 x 40 cm · 10" x 16"



Características Técnicas Technical specifications



Porosa pasta roja · Red body tile

Grupo · Group: BIII (absorción del agua mayor 10%) (Water absorption greater than 10%)

Serie disponible en:
Serie available in:



Espesor
Thickness **8.6 mm**

de variaciones:
Nº **8**
of changes:



Destonificación:
Nº **V2**
Shade variation: Ligera
Light





Baltimore Antracita
G.16
25 x 40 / 10" x 16"



Baltimore Gris
G.16
25 x 40 / 10" x 16"



Baltimore Marron
G.16
25 x 40 / 10" x 16"




Baltimore Beige
G.16
25 x 40 / 10" x 16"



Tesela Baltimore Antracita
G.49
25 x 40 / 10" x 16"



Decor Druid Antracita
SP2028
25 x 40 / 10" x 16"



Tesela Baltimore Marron
G.49
25 x 40 / 10" x 16"



Decor Druid Marron
SP2028
25 x 40 / 10" x 16"



Listelo Baltimore Gris
SP2012
4.5 x 40 / 1.8" x 16"



Listelo Baltimore Beige
SP2012
4.5 x 40 / 1.8" x 16"

Pavimento coordinado · Coordinated flooring

Baltimore



RODAPIÉ SKIRTING SP2008 8x45 / 3.1"x17.7"



Baltimore Antracita G.9
45 x 45 / 17.7" x 17.7"



Baltimore Marrón G.9
45 x 45 / 17.7" x 17.7"



Baltimore Gris G.9
45 x 45 / 17.7" x 17.7"



Baltimore Beige G.9
45 x 45 / 17.7" x 17.7"



Baltimore Antracita G.2
33,3 x 33,3 / 13.1" x 13.1"



Baltimore Marrón G.2
33,3 x 33,3 / 13.1" x 13.1"

Boston

25 x 40 cm · 10" x 16"

Características Técnicas Technical specifications



Porosa pasta roja · Red body tile

Grupo · Group: BIII (absorción del agua mayor 10%) (Water absorption greater than 10%)

Espesor
Thickness **8.6 mm**

de variaciones:
Nº 12
of changes:

Destonificación:
Nº V2
Shade variation:  Ligera
Slight





Boston Antracita G.16
25 x 40 / 10" x 16"




Boston Perla G.16
25 x 40 / 10" x 16"




Boston Tabaco G.16
25 x 40 / 10" x 16"



Boston Arena G.16
25 x 40 / 10" x 16"



Mosaico Boston Antracita G.49
25 x 40 / 10" x 16"



Mosaico Boston Perla G.49
25 x 40 / 10" x 16"



Mosaico Boston Tabaco G.49
25 x 40 / 10" x 16"



Mosaico Boston Arena G.49
25 x 40 / 10" x 16"




Cenefa Armony Grey SP2007
7 x 25 / 2.8" x 10"



Cenefa Vision Perla SP2005
7 x 25 / 2.8" x 10"



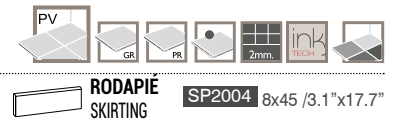
Cenefa Armony Brown SP2007
7 x 25 / 2.8" x 10"



Cenefa Vision Arena SP2005
7 x 25 / 2.8" x 10"

Pavimento coordinado · Coordinated flooring

Boston Memphis



Memphis Antracita G.9 
45 x 45 / 17.7" x 17.7" **Clase 3 · R10**



Memphis Arena G.9 
45 x 45 / 17.7" x 17.7" **Clase 3 · R10**



Memphis Perla G.9 
45 x 45 / 17.7" x 17.7" **Clase 3 · R10**



Boston Antracita G.9
45 x 45 / 17.7" x 17.7"



Boston Arena G.9
45 x 45 / 17.7" x 17.7"



Boston Perla G.9
45 x 45 / 17.7" x 17.7"



Boston Tabaco G.9
45 x 45 / 17.7" x 17.7"


Boston Antracita G.2
33,3 x 33,3 / 13.1" x 13.1"

Boston Tabaco G.2
33,3 x 33,3 / 13.1" x 13.1"

Celine

25 x 40 cm · 10" x 16"

i Características Técnicas Technical specifications



Porosa pasta roja · Red body tile

Grupo · Group: Bill (absorción del agua mayor 10%) (Water absorption greater than 10%)

Serie disponible en:
Serie available in:



Espesor
Thickness **8.6 mm**

de variaciones:
Nº 21
of changes:



Destonificación:
Nº V2
Shade variation:





Celine Grey

G.17

25 x 40 / 10" x 16"



Inserto Hiro Celine Grey

SP2041

25 x 40 / 10" x 16"



Inserto Nami Celine Grey

SP2041

25 x 40 / 10" x 16"



Trim Celine Grey

SP2006

7 x 25 / 2.8" x 10"



Cenefa Hiro Grey

SP2022

6 x 25 / 2.4" x 10"



Cenefa Nami Grey

SP2017

7 x 25 / 2.8" x 10"



Inserto Sublime White

SP2012

7,5 x 10 / 2.7" x 4"



Inserto Hiro Grey

SP2024

7 x 11 / 2.8" x 4.3"



Inserto Nami Grey

SP2013

6 x 9 / 2.4" x 3.6"



Cenefa Sublime White

SP2015

5 x 25 / 2" x 10"



Moldura Hiro Grey

SP2015

2.5 x 25 / 1" x 10"




Moldura Sublime White

SP2011

2.5 x 25 / 1" x 10"

Pavimento coordinado · Coordinated flooring

Celine



Celine Grey G.57

33.3 x 33.3 / 13.1" x 13.1"

Coliseo

25 x 40 cm · 10" x 16"



Características Técnicas Technical specifications



Porosa pasta roja · Red body tile

Grupo · Group: BIII (absorción del agua mayor 10%) (Water absorption greater than 10%)

Espesor
Thickness **8.6 mm**

de variaciones:
Nº 10
of changes:

Destonificación:
Nº V2
Shade variation: Ligera
Slight






Coliseo Beige **G.17**
25 x 40 / 10" x 16"



Inserto Piano Beige **SP2031**
25 x 40 / 10" x 16"



Coliseo Noce **G.17**
25 x 40 / 10" x 16"



Inserto Piano Noce **SP2031**
25 x 40 / 10" x 16"



Trim Coliseo Beige **SP2006**
7 x 25 / 2.6" x 10"



Trim Coliseo Noce **SP2006**
7 x 25 / 2.6" x 10"



Decor Coliseo Beige **SP2041**
25 x 40 / 10" x 16"



Inserto Equite Beige **SP2031**
25 x 40 / 10" x 16"



Composición Equite Coliseo Beige **SP2032**
40 x 50 / 16" x 19.7"




Decor Equite **SP2077**
20 x 30 / 8" x 12"



Listelo Gotas Oro **SP2020**
0,6 x 25 / 0.2" x 9.7"



Listelo Equite **SP2019**
2,5 x 25 / 1" x 10"



Inserto Laurel **SP2031**
25 x 40 / 10" x 16"



Cenefa Rómulo **SP2014**
5,5 x 25 / 2.2" x 10"



Cenefa Piano **SP2016**
4,8 x 30 / 2" x 12"




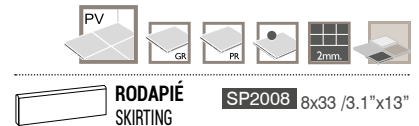
Cenefa Equite **SP2038**
7 x 25 / 2.8" x 10"



Cenefa Laurel **SP2024**
7 x 25 / 2.8" x 10"

Pavimento coordinado · Coordinated flooring

Coliseo



Coliseo Beige **G.2**
33,3 x 33,3 / 13.1" x 13.1"




Coliseo Noce **G.2**
33,3 x 33,3 / 13.1" x 13.1"

Lamina

25 x 40 cm · 10" x 16"

i Características Técnicas Technical specifications



Porosa pasta roja · Red body tile

Grupo · Group: Bill (absorción del agua mayor 10%) (Water absorption greater than 10%)

Serie disponible en:
Serie available in:



Espesor 8.6 mm
Thickness

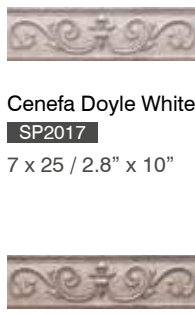
de variaciones:
Nº 18
of changes:

Destonificación:
Nº V2
Shade variation: Ligera Slight





Lamina White
G.17
25 x 40 / 10" x 16"



Cenefa Doyle White
SP2017
7 x 25 / 2.8" x 10"



Lamina Grey
G.17
25 x 40 / 10" x 16"



Lamina Black
G.17
25 x 40 / 10" x 16"



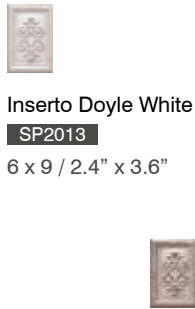
Cenefa Doyle Black
SP2017
7 x 25 / 2.8" x 10"



Lamina Beige
G.17
25 x 40 / 10" x 16"



Inserto Doyle White
SP2033
25 x 40 / 10" x 16"



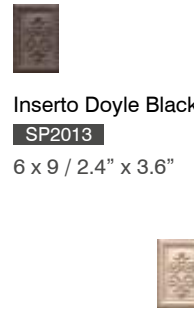
Inserto Doyle Grey
SP2013
6 x 9 / 2.4" x 3.6"



Inserto Doyle Grey
SP2033
25 x 40 / 10" x 16"



Inserto Doyle Black
SP2033
25 x 40 / 10" x 16"



Inserto Doyle Black
SP2013
6 x 9 / 2.4" x 3.6"



Inserto Doyle Beige
SP2033
25 x 40 / 10" x 16"



Trim Lamina White
SP2006
7 x 25 / 2.8" x 10"



Moldura Hiro Grey
SP2015
2.5 x 25 / 1" x 10"



Trim Lamina Grey
SP2006
7 x 25 / 2.8" x 10"



Trim Lamina Black
SP2006
7 x 25 / 2.8" x 10"



Moldura Angie Marfil
SP2015
2.5 x 25 / 1" x 10"



Trim Lamina Beige
SP2006
7 x 25 / 2.8" x 10"



Tesela Lamina Mix
G.41
25 x 40 / 10" x 16"



Scale Factory Mix
G.38
25 x 40 / 10" x 16"



Cenefa Lamina
SP2007
5 x 25 / 2" x 10"

Disponible en todos los colores
Available in all colours.



Mosaico Lamina Grey
SP2022
30 x 30 / 12" x 12"

Necesita rejuntado posterior
posterior grout required
vous avez besoin du joint postérieur

Pavimento coordinado · Coordinated flooring

Lamina



Lamina White G.57
33.3 x 33.3 / 13.1" x 13.1"



Lamina Grey G.57
33.3 x 33.3 / 13.1" x 13.1"



Lamina Black G.57
33.3 x 33.3 / 13.1" x 13.1"



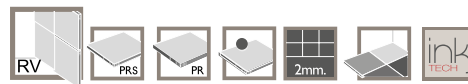
Lamina Beige G.57
33.3 x 33.3 / 13.1" x 13.1"

Lino

25 x 40 cm · 10" x 16"



Características Técnicas Technical specifications



Porosa pasta roja · Red body tile

Grupo · Group: BIII (absorción del agua mayor 10%) (Water absorption greater than 10%)

Espesor
Thickness **8.6 mm**

de variaciones:
Nº 3
of changes:

Destonificación:
Nº V1
Shade variation: Uniform






Lino Marfil G.16
25 x 40 / 10" x 16"



Lino Crema G.16
25 x 40 / 10" x 16"



Lino Blanco G.16
25 x 40 / 10" x 16"




Lino Gris G.16
25 x 40 / 10" x 16"



Lino Duo Marfil G.48
25 x 40 / 10" x 16"



Lino Duo Crema G.48
25 x 40 / 10" x 16"



Lino Duo Blanco G.48
25 x 40 / 10" x 16"



Lino Duo Gris G.48
25 x 40 / 10" x 16"

Pavimento coordinado · Coordinated flooring

Lino

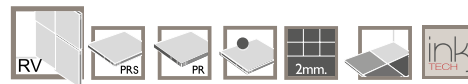


Lino Crema G.2
33,3 x 33,3 / 13.1" x 13.1"



Lino Gris G.2
33,3 x 33,3 / 13.1" x 13.1"

Lino



Decor Óleo Marfil
SP2028
25 x 40 / 10" x 16"



Decor Muselina Marfil 1
SP2028
25 x 40 / 10" x 16"



Decor Muselina Marfil 2
SP2028
25 x 40 / 10" x 16"



Decor Óleo Blanco
SP2028
25 x 40 / 10" x 16"



Decor Muselina Blanco 1
SP2028
25 x 40 / 10" x 16"



Decor Muselina Blanco 2
SP2028
25 x 40 / 10" x 16"



Listelo Muselina Marfil SP2016
5 x 40 / 2" x 16"



Listelo Muselina Blanco SP2016
5 x 40 / 2" x 16"



Cenefa Muselina Marfil SP2014
5 x 25 / 2" x 10"



Cenefa Óleo Marfil SP2016
7 x 25 / 2.8" x 10"



Cenefa Lino Cocina Marfil SP2007
7 x 25 / 2.8" x 10"



Cenefa Óleo Blanco SP2016
7 x 25 / 2.8" x 10"



Cenefa Lino Cocina Blanco SP2007
7 x 25 / 2.8" x 10"



Cenefa Lino Marfil SP2016
5 x 25 / 2" x 10"



Cenefa Camelia Marfil SP2030
5 x 25 / 2" x 10"



Cenefa Esparta Crema SP2009
7 x 25 / 2.8" x 10"



Cenefa Lino Blanco SP2016
5 x 25 / 2" x 10"



Cenefa Camelia Blanco SP2030
5 x 25 / 2" x 10"



Cenefa Esparta Gris SP2009
7 x 25 / 2.8" x 10"

Porosa Pasta Roja · Red body tile

Grupo · Group: BIII (absorción del agua mayor 10%) (Water absorption greater than 10%)


25 x 40 cm · 10" x 16"



Macael

25 x 40 cm · 10" x 16"

i Características Técnicas Technical specifications



Porosa pasta roja · Red body tile

Grupo · Group: BIII (absorción del agua mayor 10%) (Water absorption greater than 10%)

Espesor
Thickness **8.6 mm**

de variaciones:
Nº 9
of changes:

Destonificación:
Nº V2 Ligera
Shade variation: Slight





Macael Crema **G.16**
25 x 40 / 10" x 16"



Macael Rosso **G.16**
25 x 40 / 10" x 16"



Cenefa Francesca **SP2016**
7 x 25 / 2.8" x 10"



Listelo Francesca **SP2009**
3.5 x 25 / 1.4" x 10"



Cenefa Parca **SP2005**
7 x 25 / 2.8" x 10"

Pavimento coordinado · Coordinated flooring

Macael



RODAPIÉ SKIRTING **SP2004** 8x45 / 3.1"x17.7"



Macael Crema **G.9**
45 x 45 / 17.7" x 17.7"



Macael Crema **G.2**
33.3 x 33.3 / 13.1" x 13.1"



Macael Rosso **G.9**
45 x 45 / 17.7" x 17.7"



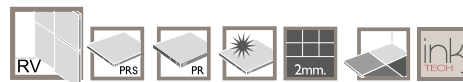
Macael Rosso **G.2**
33.3 x 33.3 / 13.1" x 13.1"

Milano

25 x 40 cm · 10" x 16"



Características Técnicas Technical specifications



Porosa pasta roja · Red body tile

Grupo · Group: BIII (absorción del agua mayor 10%) (Water absorption greater than 10%)

Espesor
Thickness **8.6 mm**

de variaciones:
Nº 8
of changes:

Destonificación:
Nº V2 Ligera
Shade variation: Slight





Milano Caramelo
G.16
25 x 40 / 10" x 16"



Milano Beige
G.16
25 x 40 / 10" x 16"



Milano Gris
G.16
25 x 40 / 10" x 16"



Milano Verde
G.16
25 x 40 / 10" x 16"



Milano Azul
G.16
25 x 40 / 10" x 16"



Inseto Dolce Beige
SP2028
25 x 40 / 10" x 16"



Inseto Dolce Gris
SP2028
25 x 40 / 10" x 16"



Cenefa Dolce Beige
SP2016
7 x 25 / 2.8" x 10"



Cenefa Dolce Gris
SP2016
7 x 25 / 2.8" x 10"




Listelo Dolce Beige
SP2009
3.5 x 25 / 1.4" x 10"



Listelo Dolce Gris
SP2009
3.5 x 25 / 1.4" x 10"

Pavimento coordinado · Coordinated flooring

Milano



Milano Caramelo G.2
33,3 x 33,3 / 13.1" x 13.1"



Milano Verde G.2
33,3 x 33,3 / 13.1" x 13.1"

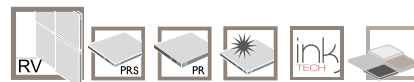


Milano Azul G.2
33,3 x 33,3 / 13.1" x 13.1"

Seasons

25 x 40 cm · 10" x 16"

i Características Técnicas Technical specifications



Porosa pasta roja · Red body tile

Grupo · Group: Bill (absorción del agua mayor 10%) (Water absorption greater than 10%)

Serie disponible en:
Serie available in:




Espesor 8.6 mm
Thickness

de variaciones:
Nº 6
of changes:

Destonificación:
Nº V2
Shade variation: Ligera
Slight






Seasons Blue

G.41

25 x 40 / 10" x 16"



Seasons White

G.41


25 x 40 / 10" x 16"



Seasons Light

G.41

25 x 40 / 10" x 16"



Seasons Dark

G.41

25 x 40 / 10" x 16"

Sublime

25 x 40 cm · 10" x 16"

Características Técnicas Technical specifications



Porosa pasta roja · Red body tile

Grupo · Group: BIII (absorción del agua mayor 10%) (Water absorption greater than 10%)

Serie disponible en:
Serie available in:



Espesor 8.6 mm
Thickness

de variaciones:
Nº 26
of changes:

Destonificación:
Nº V2
Shade variation:





Sublime White
G.17
25 x 40 / 10" x 16"



Inserto Sublime White
SP2033
25 x 40 / 10" x 16"



Inserto Hiro Sublime White
SP2041
25 x 40 / 10" x 16"



Inserto Doyle Sublime White
SP2033
25 x 40 / 10" x 16"



Trim Sublime White
SP2006
7 x 25 / 2.8" x 10"



Cenefa Sublime White
SP2015
5 x 25 / 2" x 10"



Cenefa Hiro Grey
SP2022
6 x 25 / 2.4" x 10"



Cenefa Doyle Grey
SP2017
7 x 25 / 2.8" x 10"



Inserto Sublime White
SP2012
7,5 x 10 / 2.7" x 4"



Inserto Hiro Grey
SP2024
7 x 11 / 2.8" x 4.3"



Inserto Doyle Grey
SP2013
6 x 9 / 2.4" x 3.6"



Moldura Sublime White
SP2011
2.5 x 25 / 1" x 10"



Moldura Hiro Grey
SP2015
2.5 x 25 / 1" x 10"

Pavimento coordinado · Coordinated flooring

Sublime



Sublime White G.57
33.3 x 33.3 / 13.1" x 13.1"

Tramonto

25 x 40 cm · 10" x 16"



Características Técnicas Technical specifications



Porosa pasta roja · Red body tile

Grupo · Group: Bill (absorción del agua mayor 10%) (Water absorption greater than 10%)

Espesor
Thickness **8.6 mm**

de variaciones:
Nº 26
of changes:

Destonificación:
Nº V2 Ligera
Shade variation: Slight



Captive recomienda · It's recommended



Mosaico Dafne **SP2032**
30 x 30 / 12" x 12"



Mosaico Gora **SP2042**
30 x 30 / 12" x 12"



Mosaico Oradea **SP2042**
30 x 30 / 12" x 12"




Tramonto Almond
G.17
25 x 40 / 10" x 16"



Inserto Hiro Tramonto Almond
SP2040
25 x 40 / 10" x 16"



Tramonto Arena
G.17
25 x 40 / 10" x 16"



Tramonto Grey
G.17
25 x 40 / 10" x 16"



Inserto Hiro Tramonto Grey
SP2040
25 x 40 / 10" x 16"



Trim Tramonto Almond
SP2006
7 x 25 / 2.8" x 10"



Moldura Hiro Almond
SP2015
2.5 x 25 / 1" x 10"



Trim Tramonto Arena
SP2006
7 x 25 / 2.8" x 10"



Trim Tramonto Grey
SP2006
7 x 25 / 2.8" x 10"



Moldura Hiro Grey
SP2015
2.5 x 25 / 1" x 10"



Cenefa Hiro Almond
SP2022
6 x 25 / 2.4" x 10"



Inserto Hiro Almond
SP2024
7 x 11 / 2.8" x 4.3"



Inserto Hiro Grey
SP2024
7 x 11 / 2.8" x 4.3"



Cenefa Hiro Grey
SP2022
6 x 25 / 2.4" x 10"



Mosaico Tramonto Almond
SP2022
30 x 30 / 12" x 12"




Listelo Arles Gold
SP2018
7 x 25 / 2.8" x 10"

Zocalo Arles Gold
SP2024
10 x 25 / 4" x 10"



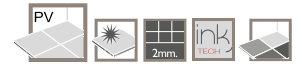
Mosaico Tramonto Arena
SP2022
30 x 30 / 12" x 12"



Mosaico Tramonto Grey
SP2022
30 x 30 / 12" x 12"

Pavimento coordinado · Coordinated flooring

Tramonto




RODAPIÉ SKIRTING SP2004 8x45 / 3.1"x17.7"



Tramonto Almond
33.3 x 33.3 / 13.1" x 13.1 G.57
45 x 45 / 17.7" x 17.7" G.60
45 x 45 / 17.7" x 17.7" G.9



Tramonto Arena
33.3 x 33.3 / 13.1" x 13.1 G.57
45 x 45 / 17.7" x 17.7" G.60
45 x 45 / 17.7" x 17.7" G.9



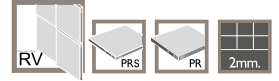
Tramonto Grey
33.3 x 33.3 / 13.1" x 13.1 G.57
45 x 45 / 17.7" x 17.7" G.60
45 x 45 / 17.7" x 17.7" G.9

Blancos

20 x 20 cm · 8" x 8"
20 x 30 cm · 8" x 12"
25 x 40 cm · 10" x 16"
31.6 x 45 cm · 12.4" x 17.7"
31.6 x 60 cm · 12.4" x 23.6"




Características Técnicas Technical specifications




Porosa pasta roja · Red body tile

Grupo · Group: BIII (absorción del agua mayor 10%) (Water absorption greater than 10%)







Glaze White Brillo
G.25
25 x 70 / 10" x 28"




Blanco Brillo
G.24
31.6 x 60 / 12.4" x 23.6"




Blanco Brillo
G.23
31.6 x 45 / 12.4" x 17.7"




Blanco Brillo
G.18
20 x 50 / 8" x 19.7"




Blanco Brillo
G.16
25 x 40 / 10" x 16"




Glaze White Mate
G.25
25 x 70 / 10" x 28"




Blanco Mate
G.24
31.6 x 60 / 12.4" x 23.6"




Basic White (Mate / Matt)
G.23
31.6 x 45 / 12.4" x 17.7"




Blanco Mate
G.18
20 x 50 / 8" x 19.7"




Blanco Mate
G.16
25 x 40 / 10" x 16"




Blanco Brillo
G.15
20 x 30 / 8" x 12"



Blanco Mate
G.15
20 x 30 / 8" x 12"



Blanco Brillo
G.14
20 x 20 / 8" x 8"



Blanco Mate
G.14
20 x 20 / 8" x 8"

Decoración



Composición Nash Hot **SP2068**
60 x 50 / 24" x 19,7"



Composición Nash Cold **SP2068**
60 x 50 / 24" x 19,7"



Composición Kitchen **SP2068**
60 x 50 / 24" x 19,7"



Decor Espresso 1 **SP2048**
20 x 50 / 8" x 19,7"



Decor Espresso 2 **SP2048**
20 x 50 / 8" x 19,7"



Listelo Advance Black **SP2022**
1 x 50 / 0,4" x 19,7"



Listelo Advance Lavanda **SP2022**
1 x 50 / 0,4" x 19,7"



Listelo Advance Silver **SP2022**
1 x 50 / 0,4" x 19,7"



Listelo Advance Pacífico **SP2022**
1 x 50 / 0,4" x 19,7"



Listelo Advance Gold **SP2022**
1 x 50 / 0,4" x 19,7"

Decoration



Cenefa Vision Arena **SP2005**
7 x 25 / 2.8" x 10"



Cenefa Vision Perla **SP2005**
7 x 25 / 2.8" x 10"



Bombato Metálico **SP2016**
2.5 x 25 / 1" x 10"



Cenefa Gisela **SP2005**
7 x 25 / 2.8" x 10"



Cenefa Chicago Cerezo **SP2005**
7 x 25 / 2.8" x 10"



Cenefa Artic Grey **SP2005**
7 x 25 / 2.8" x 10"



Cenefa Chicago Nogal **SP2005**
7 x 25 / 2.8" x 10"



Cenfa Gallery Beige **SP2005**
7 x 25 / 2.8" x 10"



Cenfa Gallery White **SP2005**
7 x 25 / 2.8" x 10"



Listelo Sol Beige **SP2021**
2.5 x 25 / 1" x 10"



Listelo Sol White **SP2021**
2.5 x 25 / 1" x 10"



Cenefa Camelia Blanco **SP2030**
5 x 25 / 2" x 10"



Cenefa Sol Beige **SP2028**
5 x 25 / 2" x 10"



Cenefa Sol White **SP2028**
5 x 25 / 2" x 10"



Cenefa Camelia Marfil **SP2030**
5 x 25 / 2" x 10"

Listelo Aluminio Oro **SP2040**
1,2 x 1 x 260 / 0.5" x 0.4" x 102"

Listelo Aluminio Plata **SP2040**
1,2 x 1 x 260 / 0.5" x 0.4" x 102"

i *Captive*





Captive Ceramic

paginas 384-392

Fusion.....	384
Future.....	386
Scale.....	388
Vertex.....	390
Village.....	392



Captive Mosaic

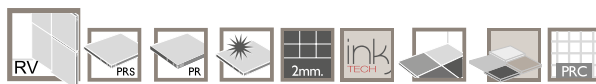
paginas 394-403



Fusion

Captive Ceramic
25 x 40 cm · 10" x 16"

i Características Técnicas Technical specifications



Porosa pasta roja · Red body tile

Grupo · Group: BIII (absorción del agua mayor 10%) (Water absorption greater than 10%)

Serie disponible en:
Serie available in:



Espesor
Thickness **9.8 mm**

de variaciones:
Nº 6
of changes:



Destonificación:
Nº V2
Shade variation:



Ligera
Light

Junta recomendada 1 mm.
Suggested Joint 1 mm.
Joint recomandé 1 mm.





Fusion White

G.33

25 x 40 / 10" x 16"



Fusion Vintage

G.33

25 x 40 / 10" x 16"



Fusion Cook and Art

G.33

25 x 40 / 10" x 16"



Fusion Play

G.33


25 x 40 / 10" x 16"



Fusion Forest

G.33

25 x 40 / 10" x 16"



Fusion Cream

G.33

25 x 40 / 10" x 16"



Fusion Antique

G.33

25 x 40 / 10" x 16"



Fusion Manises

G.33

25 x 40 / 10" x 16"



Fusion Blue

G.33

25 x 40 / 10" x 16"



Fusion Pink

G.33

25 x 40 / 10" x 16"



Fusion Toys

G.33

25 x 40 / 10" x 16"

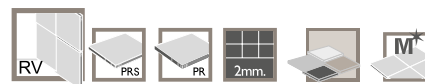
Future

Captive Ceramic

25 x 40 cm · 10" x 16"




Características Técnicas Technical specifications



Porosa pasta roja · Red body tile

Grupo · Group: BIII (absorción del agua mayor 10%) (Water absorption greater than 10%)

Espesor
Thickness **9.8.** mm

de variaciones:
Nº 1 
of changes:

Destonificación:
Nº V1  Uniforme
Shade variation: Uniform






Future Black

G.35

25 x 40 / 10" x 16"



Future Cooper

G.35

25 x 40 / 10" x 16"



Scale

Captive Ceramic
25 x 40 cm · 10" x 16"

i Características Técnicas Technical specifications



Porosa pasta roja · Red body tile

Grupo · Group: BIII (absorción del agua mayor 10%) (Water absorption greater than 10%)

* Necesita rejuntado posterior.
* posterior grout required.
* vous avez besoin du joint postérieur.

Espesor **9.8.** mm
Thickness

de variaciones:
Nº 8
of changes:



Destonificación:
Nº V2
Shade variation:



Ligera
Light





Scale Timber Mix *

G.38


25 x 40 / 10" x 16"



Scale Emperador Mix *

G.38

25 x 40 / 10" x 16"



Scale Factory Mix *

G.38

25 x 40 / 10" x 16"



Vertex

Captive Ceramic
25 x 40 cm · 10" x 16"

i Características Técnicas Technical specifications



Porosa pasta roja · Red body tile

Grupo · Group: BIII (absorción del agua mayor 10%) (Water absorption greater than 10%)

Espesor
Thickness **9.8. mm**

de variaciones:
No **1**

Destonificación:
No **V1** Uniforme
Shade variation: Uniform





Vertex Black

G.35


25 x 40 / 10" x 16"



Vertex Cooper

G.35

25 x 40 / 10" x 16"



Village

Captive Ceramic

20 x 30 cm · 8" x 12"



Características Técnicas Technical specifications



Porosa pasta roja · Red body tile

Grupo · Group: BIII (absorción del agua mayor 10%) (Water absorption greater than 10%)

Espesor
Thickness **8.6.** mm

de variaciones:
Nº 1

Destonificación:
Nº V1
Shade variation: Uniforme
Uniform





Village Nacar G.32
20 x 30 / 8" x 12"



Village Red G.32
20 x 30 / 8" x 12"




Village Orange G.32
20 x 30 / 8" x 12"



Village Green G.32
20 x 30 / 8" x 12"



Village Lila G.32
20 x 30 / 8" x 12"




Village Blue G.32
20 x 30 / 8" x 12"



Village Moka G.32
20 x 30 / 8" x 12"

i *Captive* Mosaic





Captive Mosaic


i Ver instrucciones de colocación en la página 496
See installation instructions on page 496
Voir les instructions d'installation à la page 496



Captive Mosaic..... 394
Poolstage..... 403



Captive Mosaic



Mosaico Agra
30 x 30 / 12" x 12"
SP2034




Mosaico Aretusa
30 x 30 / 12" x 12"
SP2043



Mosaico Argos
30 x 30 / 12" x 12"
SP2032



Mosaico Atica Blanco
30 x 30 / 12" x 12"
SP2038



Mosaico Atica Negro
30 x 30 / 12" x 12"
SP2038




Mosaico Black Jack
30 x 30 / 12" x 12"
SP2043



Mosaico Burgas
30 x 30 / 12" x 12"
SP2041



Mosaico Casandra
30 x 30 / 12" x 12"
SP2039




Tesela Cayman
30 x 30 / 12" x 12"
SP2052



Malla Circles Beige
30 x 30 / 12" x 12"
SP2043



Malla Circles Black
30 x 30 / 12" x 12"
SP2043



Malla Circles Brown
30 x 30 / 12" x 12"
SP2043



Malla Circles White
30 x 30 / 12" x 12"
SP2043



Mosaico Cristal Tierra
30,1X30,1/11,8X1,8"
SP2047



Muretto Cross Calacata
30 x 30 / 12" x 12"
SP2040



Muretto Cross Black
30 x 30 / 12" x 12"
SP2040

importante · important



No colocar en zonas húmedas.
No tiling in wet areas.
Ne pas metre dans de endroits humides.



Permitido uso como pavimento.
Allowed to use as floor tile.
Usage autorisé, comme pavèment.



Muretto Cross Emperador Ciaro
30 x 30 / 12" x 12"
SP2040



Muretto Cross Emperador Noce
30 x 30 / 12" x 12"
SP2040



Muretto Cross Grey
30 x 30 / 12" x 12"
SP2040




Muretto Cross Marquina
30 x 30 / 12" x 12"
SP2040



Muretto Cross White
30 x 30 / 12" x 12"
SP2040



Mosaico Dafne
30 x 30 / 12" x 12"
SP2032




Mosaico Eneas Black
30 x 30 / 12" x 12"
SP2048



Mosaico Eneas Gold
30 x 30 / 12" x 12"
SP2048

Captive Mosaic



Mosaico Esmirna
30 x 30 / 12" x 12"
SP2041



Mosaico Faro
30 x 30 / 12" x 12"
SP2049



Mosaico Gora
30 x 30 / 12" x 12"
SP2042



Mosaico Jonico
31 X 31 / 12,1 X 12,1"
SP2043



Mosaico Larisa
30 x 30 / 12" x 12"
SP2043



Mosaico Lucaina
30,5X30,5 / 11,9X11,9"
SP2032



Mosaico Melibea
30 x 30 / 12" x 12"
SP2039



Malla Metalis White
30,1 X 30,1 / 11,8 X 11,8"
SP2050

importante · important



No colocar en zonas húmedas.
No tiling in wet areas.
Ne pas metre dans de endroits humides.



Permitido uso como pavimento.
Allowed to use as floor tile.
Usage autorisé, comme pavèment.



Mosaico Metálico
29,8 x 29,8 / 11,7 x 11,7"
SP2051




Mosaico Mikonos
30 x 30 / 12" x 12"
SP2040



Mosaico Moma
30 x 30 / 12" x 12"
SP2043



Mosaico Murano Blanco
31.8 X 31.8 / 12.4 X 12.4"
SP2042



Mosaico Murano Negro
31.8 X 31.8 / 12.4 X 12.4"
SP2042



Mosaico Oradea
30 x 30 / 12" x 12"
SP2042




Tesela Orion Noce
30 x 30 / 12" x 12"
SP2052



Muretto Pacha
30 x 30 / 12" x 12"
SP2051



Mosaico Pírgos
30 x 30 / 12" x 12"
SP2041



Mosaico Rainbow Alpine
30X30/11,1X11,1"
SP2052



Mosaico Rayan Black
30 x 30 / 12" x 12"
SP2043




Mosaico Rayan White
30 x 30 / 12" x 12"
SP2043




Mosaico Sahin Oro
30 x 30 / 12" x 12"
SP2051



Mosaico Sahin Plata
30 x 30 / 12" x 12"
SP2051




Mosaico Sahara Marble
30.5 x 30.5 / 12.1" x 12.1"
SP2037



Mosaico Sahara Stone
30.5 x 30.5 / 12.1" x 12.1"
SP2037



Captive Mosaic



Mosaico Santorini
30 x 30 / 12" x 12"
SP2038



Mosaico Seven Aquamarine
30.5 X 30.5 / 12.01" x 12.01"
SP2053



Mosaico Seven Terra
30.5 X 30.5 / 12.01" x 12.01"
SP2053




Mosaico Seven Green
30.5 X 30.5 / 12.01" x 12.01"
SP2053



Mosaico Seven Grey
30.5 X 30.5 / 12.01" x 12.01"
SP2053



Mosaico Seven Purple
30.5 X 30.5 / 12.01" x 12.01"
SP2053



Mosaico Sirico Blue
30 x 30 / 12" x 12"
SP2053




Mosaico Taj Mahal
30 x 30 / 12" x 12"
SP2038



Malla Tirreno Iris Black
30.5x30.5 / 12.01" x 12.01"
SP2032



Malla Tirreno Iris White
30.5x30.5 / 12.01" x 12.01"
SP2032




Mosaico Tracia Blanco
30 x 30 / 12" x 12"
SP2037




Mosaico Tracia Negro
30 x 30 / 12" x 12"
SP2037



Mosaico Trento
30 x 30 / 12" x 12"
SP2038



Mosaico Tolkien Black
30 x 30 / 12" x 12"
SP2032



Mosaico Tolkien White
30 x 30 / 12" x 12"
SP2032



Mosaico Vignola
30 x 30 / 12" x 12"
SP2041




importante · important



No colocar en zonas húmedas.
No tiling in wet areas.
Ne pas metre dans de endroits humides.



Permitido uso como pavimento.
Allowed to use as floor tile.
Usage autorisé, comme pavèment.



Tesela Vulcano Black
30 x 30 / 12" x 12"
SP2042



Tesela Vulcano Emperador Ciaro
30 x 30 / 12" x 12"
SP2042



Tesela Vulcano Emperador Noce
30 x 30 / 12" x 12"
SP2042



Tesela Vulcano White
30 x 30 / 12" x 12"
SP2042

Captive Decor Mosaic



Decor Montella White
12 X 25 / 4,7 X 10"
SP2027



Moldura Montella White
6 X 30 / 2,3 X 12"
SP2024



Decor Montella Noce
12 X 25 / 4,7 X 10"
SP2027



Moldura Montella Noce
6 X 30 / 2,3 X 12"
SP2024



Decor Teramo
20X20 / 7,8X7,8"
SP2031



Moldura Teramo
6X30/2,3X12"
SP2024



Cenefa Piano
4,8 X 30,4 / 1,9 X 11,9"
SP2016

Listelo Cristal Frio
1.5 X 60 / 0.6 X 23.6"
SP2014

Listelo Cristal Naranja
1,5 X 60 / 0,6 X 23,6"
SP2014

importante - important




No colocar en zonas húmedas.
No tiling in wet areas.
Ne pas metre dans de endroits humides.




Permitido uso como pavimento.
Allowed to use as floor tile.
Usage autorisé, comme pavément.






B-11 Malla
30 x 30 / 12" x 12"
G.40



B-32 Malla
30 x 30 / 12" x 12"
G.40



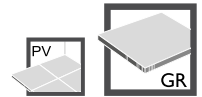
Eva Malla
30 x 30 / 12" x 12"
G.40



Cenefa Greca F-52
32.1 X 16.5 / 12.6 X 6.5"
SP2009



i Gres
Body Tile Grès





woodmotion 15x60cm

paginas 400-403



I Marmi 45x45cm

paginas 426-444



Cementos Concretes

paginas 448-456



Relieves Reliefs

paginas 460-480



Gres formato 33.3x33.3

paginas 484-488



woodmotion 15x60cm

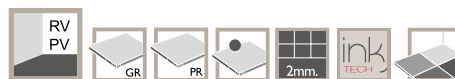
Jatoba.....	406
Kenya	408
Lignum	410
Moabi.....	412
Savage.....	414
Tindaya.....	416
Canae.....	418
Maderalia.....	419
Parquet.....	420
Pinho.....	421
Tesalia	422
Vesta	423

Jatoba

woodmotion

15 x 60 cm · 6" x 23.6"

i Características Técnicas Technical specifications



Gres pasta roja · Red body tile

Grupo · Group: B1a (absorción del agua entre 3 y 6%) (Water absorption between 3 and 6%)

Serie disponible en:
Serie available in:



Espesor 10 mm
Thickness

de variaciones:
Nº 20
of changes:



Destonificación:
Nº V2
Shade variation:



Piezas sin calibración longitudinal (± 1.5 mm)
Pieces without longitudinal calibration (± 1.5 mm)
Céramique longitudinale d'étalement (± 1.5 mm)

i Ver instrucciones de colocación en la página 493.
See installation instructions on page 493.
Voir les instructions d'installation à la page 493.



RODAPIÉ
SKIRTING

SP2012 7.5x60 / 3.1"x23.6"

Estos productos no figuran en stock.
Disponible en todos los colores.
Este rodapié es romado y esmaltado.
This products are not in stock.
Available in all colours.
This skirting is a round topped skirting and glazed.





Jatoba Miel **G.13**
15 x 60 / 6" x 23.6"



Jatoba Perla **G.13**
15 x 60 / 6" x 23.6"



Jatoba Wengue **G.13**
15 x 60 / 6" x 23.6"



Jatoba Castaño **G.13**
15 x 60 / 6" x 23.6"



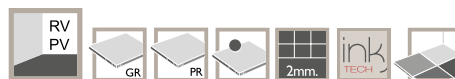
Jatoba Antracita **G.13**
15 x 60 / 6" x 23.6"

Kenya

woodmotion

15 x 60 cm · 6" x 23.6"

i Características Técnicas Technical specifications



Gres pasta roja · Red body tile

Grupo · Group: B1a (absorción del agua entre 3 y 6%) (Water absorption between 3 and 6%)

Modelo
Tile

Resistencia al deslizamiento | Slip resistance
UNE-ENV 12633:2003 ANEXO A

Ángulo crítico deslizamiento | Critical angle of slip
DIN 51130:2010 APDO.5

Natural

CLASE 3

R10

de variaciones:
Nº 20
of changes:



Destonificación:
Nº V2
Shade variation:



Ligera
Slight

CIFRE

Serie disponible en:
Serie available in:



Espesor 10 mm
Thickness

Piezas sin calibración longitudinal (± 1.5 mm)
Pieces without longitudinal calibration (± 1.5 mm)
Céramique longitudinale d'écartonnage (± 1.5 mm)



Ver instrucciones de colocación en la página 493.
See installation instructions on page 493.
Voir les instructions d'installation à la page 493.



RODAPIÉ
SKIRTING

SP2012 7.5x60 / 3.1"x23.6"

Estos productos no figuran en stock.
Disponible en todos los colores.
Este rodapié es romado y esmaltado.
This products are not in stock.
Available in all colours.
This skirting is a round topped skirting and glazed.





Kenya Bianco **G.13**
15 x 60 / 6" x 23.6"



Kenya Jade **G.13**
15 x 60 / 6" x 23.6"



Kenya Natural **G.13**
15 x 60 / 6" x 23.6"

Kenya Natural Antislip **G.13**
15 x 60 / 6" x 23.6"



Clase 3 · R10



Kenya Castaño **G.13**
15 x 60 / 6" x 23.6"

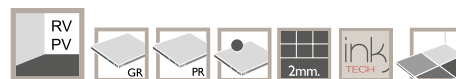
Lignum

woodmotion

15 x 60 cm · 6" x 23.6"



Características Técnicas Technical specifications



Gres pasta roja · Red body tile

Grupo · Group: Blla (absorción del agua entre 3 y 6%) (Water absorption between 3 and 6%)

Serie disponible en:
Serie available in:



Espesor 10 mm
Thickness

de variaciones:
Nº 20
of changes:

Destonificación:
Nº V2
Shade variation:



Piezas sin calibración longitudinal (±1.5mm)
Pieces without longitudinal calibration (±1.5mm)
Céramique longitudinale d'écartage (±1.5mm)

Ver instrucciones de colocación en la página 493.
See installation instructions on page 493.
Voir les instructions d'installation à la page 493.



**RODAPIÉ
SKIRTING**

SP2012 7.5x60 / 3.1"x23.6"

Estos productos no figuran en stock.
Disponible en todos los colores.
Este rodapié es romado y esmaltado.
This products are not in stock.
Available in all colours.
This skirting is a round topped skirting and glazed.





Lignum Bianco **G.13**
15 x 60 / 6" x 23.6"



Lignum Miel **G.13**
15 x 60 / 6" x 23.6"



Lignum Natural **G.13**
15 x 60 / 6" x 23.6"



Lignum Castaño **G.13**
15 x 60 / 6" x 23.6"



Lignum Nogal **G.13**
15 x 60 / 6" x 23.6"



Lignum Antracita **G.13**
15 x 60 / 6" x 23.6"

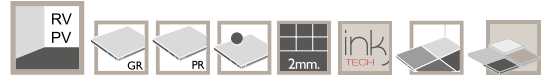
Moabi

woodmotion

15 x 60 cm · 6" x 23.6"



Características Técnicas Technical specifications



Gres pasta roja · Red body tile

Grupo · Group: Blla (absorción del agua entre 3 y 6%) (Water absorption between 3 and 6%)

Serie disponible en:
Serie available in:



Espesor 10 mm
Thickness

de variaciones:
Nº 16
of changes:

Destonificación:
Nº V2
Shade variation: Ligeramente Slight

Piezas sin calibración longitudinal (±1.5mm)
Pieces without longitudinal calibration (±1.5mm)
Céramique longitudinale d'écartage (±1.5mm)

Ver instrucciones de colocación en la página 493.
See installation instructions on page 493.
Voir les instructions d'installation à la page 493.



**RODAPIÉ
SKIRTING**

SP2012 7.5x60 / 3.1"x23.6"

Estos productos no figuran en stock.
Disponible en todos los colores.
Este rodapié es romado y esmaltado.
This products are not in stock.
Available in all colours.
This skirting is a round topped skirting and glazed.





Moabi Marfil G.13
15 x 60 / 6" x 23.6"



Moabi Perla G.13
15 x 60 / 6" x 23.6"



Moabi Natural G.13
15 x 60 / 6" x 23.6"



Moabi Ceniza G.13
15 x 60 / 6" x 23.6"



Moabi Cerezo G.13
15 x 60 / 6" x 23.6"

Savage

woodmotion

15 x 60 cm · 6" x 23.6"



Características Técnicas Technical specifications



Gres pasta roja · Red body tile

Grupo · Group: Blla (absorción del agua entre 3 y 6%) (Water absorption between 3 and 6%)

Serie disponible en:
Serie available in:



Espesor 10 mm
Thickness

de variaciones:
Nº 22
of changes:

Destonificación:
Nº V2
Shade variation: Ligera Slight

Piezas sin calibración longitudinal (± 1.5 mm)
Pieces without longitudinal calibration (± 1.5 mm)
Céramique longitudinale d'étalement (± 1.5 mm)

Ver instrucciones de colocación en la página 493.
See installation instructions on page 493.
Voir les instructions d'installation à la page 493.



**RODAPIÉ
SKIRTING**

SP2012 7.5x60 / 3.1"x23.6"

Estos productos no figuran en stock.
Disponible en todos los colores.
Este rodapié es romado y esmaltado.
This products are not in stock.
Available in all colours.
This skirting is a round topped skirting and glazed.





Savage Maple **G.13**
15 x 60 / 6" x 23.6"



Savage Castaño **G.13**
15 x 60 / 6" x 23.6"

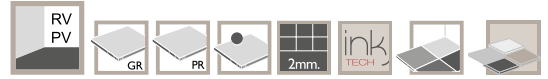
Tindaya

woodmotion

15 x 60 cm · 6" x 23.6"



Características Técnicas Technical specifications



Gres pasta roja · Red body tile

Grupo · Group: Blla (absorción del agua entre 3 y 6%) (Water absorption between 3 and 6%)

Modelo
Tile

Resistencia al deslizamiento | Slip resistance
UNE-ENV 12633:2003 ANEXO A

Ángulo crítico deslizamiento | Critical angle of slip
DIN 51130:2010 APDO.5

Natural

CLASE 3

R10

de variaciones:

Nº 24
of changes:



Destonificación:

Nº V2
Shade variation:



Ligera Slight

CIFRE

Serie disponible en:
Serie available in:



Espesor
Thickness

10 mm

Piezas sin calibración longitudinal (±1.5mm)
Pieces without longitudinal calibration (±1.5mm)
Céramique longitudinale d'étalement (±1.5mm)

Ver intrucciones de colocación en la página 493.
See installation instructions on page 493.
Voir les instructions d'installation à la page 493.



RODAPIÉ
SKIRTING

SP2012 7.5x60 / 3.1"x23.6"

Estos productos no figuran en stock.
Disponibles en todos los colores.
Este rodapié es romado y esmaltado.
This products are not in stock.
Available in all colours.
This skirting is a round topped skirting and glazed.





Tindaya Almond **G.13**
15 x 60 / 6" x 23.6"

Tindaya Almond Antislip **G.13**
15 x 60 / 6" x 23.6"



Clase 3 · R10



Tindaya Castaño **G.13**
15 x 60 / 6" x 23.6"




Tindaya Wengue **G.13**
15 x 60 / 6" x 23.6"

Canae

woodmotion
45 x 45 cm · 17.7" x 17.7"

i Características Técnicas Technical specifications



Gres pasta roja · Red body tile

Grupo · Group: B1a (absorción del agua entre 3 y 6%) (Water absorption between 3 and 6%)

Serie disponible en:
Serie available in:



Espesor 8.5 mm
Thickness

de variaciones:
Nº 8
of changes:

Destonificación:
Nº V2
Shade variation: Ligera Slight



Canae G.10
45 x 45 / 17.7" x 17.7"



Rodapié Drobo Wenge SP2004
8 x 45 / 3.1" x 17.7"



Maderalia

woodmotion
45 x 45 cm · 17.7" x 17.7"

i Características Técnicas Technical specifications



Gres pasta roja · Red body tile

Grupo · Group: **Blla** (absorción del agua entre 3 y 6%) (Water absorption between 3 and 6%)

Serie disponible en:
Serie available in:



Espesor 8.5 mm
Thickness

de variaciones:
Nº 4
of changes:



Destonificación:
Nº V2
Shade variation:



Ligera
Slight



Maderalia Roble **G.10**
45 x 45 / 17.7" x 17.7"



Rodapié Drobo Roble **SP2004**
8 x 45 / 3.1" x 17.7"



Rodapié Drobo Wengue **SP2004**
8 x 45 / 3.1" x 17.7"



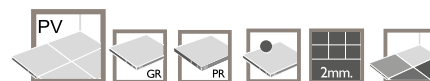
Maderalia Wengue **G.10**
45 x 45 / 17.7" x 17.7"



Parquet

woodmotion
45 x 45 cm · 17.7" x 17.7"

i Características Técnicas Technical specifications



Gres pasta roja · Red body tile

Grupo · Group: **Blla** (absorción del agua entre 3 y 6%) (Water absorption between 3 and 6%)

Espesor
Thickness **8.5 mm**

de variaciones:
Nº **8**
of changes:

Destonificación:
Nº **V2**
Shade variation: **Ligera**
Slight



Parquet Miel **G.9**
45 x 45 / 17.7" x 17.7"



Rodapié Parquet Miel **SP2004**
8 x 45 / 3.1" x 17.7"



Rodapié Parquet Nogal **SP2004**
8 x 45 / 3.1" x 17.7"



Parquet Nogal **G.9**
45 x 45 / 17.7" x 17.7"



Pinho

woodmotion
45 x 45 cm · 17.7" x 17.7"

i Características Técnicas Technical specifications



Gres pasta roja · Red body tile

Grupo · Group: **Blla** (absorción del agua entre 3 y 6%) (Water absorption between 3 and 6%)

Espesor 8.5 mm
Thickness

de variaciones:
Nº 6
of changes:



Destonificación:
Nº V2
Shade variation: Ligera Slight



Pinho **G.9**
45 x 45 / 17.7" x 17.7"




Rodapié Pinho **SP2004**
8 x 45 / 3.1" x 17.7"



Tesalia

woodmotion
45 x 45 cm · 17.7" x 17.7"

i Características Técnicas Technical specifications



Gres pasta roja · Red body tile

Grupo · Group: B1a (absorción del agua entre 3 y 6%) (Water absorption between 3 and 6%)

Espesor 8.5 mm
Thickness

de variaciones:
Nº 8
of changes:

Destonificación:
Nº V2 Ligeramente
Shade variation: Slight



Tesalia **G.9**
45 x 45 / 17.7" x 17.7"



Rodapié Tesalia **SP2012**
8 x 45 / 3.1" x 17.7"



Vesta

woodmotion
45 x 45 cm · 17.7" x 17.7"

i Características Técnicas Technical specifications



Gres pasta roja · Red body tile

Grupo · Group: **Blla** (absorción del agua entre 3 y 6%) (Water absorption between 3 and 6%)

Serie disponible en:
Serie available in:



Espesor 8.5 mm
Thickness

de variaciones:
Nº 6
of changes:



Destonificación:
Nº V2
Shade variation:



Vesta Roble **G.10**
45 x 45 / 17.7" x 17.7"



Rodapié Drobo Roble **SP2004**
8 x 45 / 3.1" x 17.7"



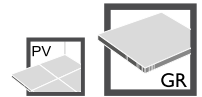
Rodapié Drobo Roble **SP2004**
8 x 45 / 3.1" x 17.7"



Vesta Wengue **G.10**
45 x 45 / 17.7" x 17.7"



i Gres
Body Tile Grès



series I Marmi 45x45cm



Atessa.....	426
Bellagio.....	428
Emperador.....	430
Fontana.....	432
Lucciola.....	434
Lugano.....	436
Macael.....	437
Palermo.....	438
Rebeca.....	439
Shell-Stone.....	440
Tramonto.....	442
Varesse.....	444

Atessa

I Marmi

45 x 45 cm · 17.7" x 17.7"

i Características Técnicas Technical specifications



Gres pasta roja · Red body tile

Grupo · Group: Blla (absorción del agua entre 3 y 6%) (Water absorption between 3 and 6%)

Serie disponible en:
Serie available in:



Espesor
Thickness **8.5 mm**

de variaciones:
Nº 12
of changes:



Destonificación:
Nº V2
Shade variation: **Ligera Slight**



RODAPIÉ
SKIRTING

SP2004 8x45 / 3.1"x17.7"





Atessa **G.9**
45 x 45 / 17.7" x 17.7"



Angulo Schubert **SP2055**
45 x 45 / 17.7" x 17.7"



Lateral Schubert **SP2055**
45 x 45 / 17.7" x 17.7"



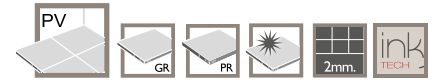
Centro Schubert **SP2055**
45 x 45 / 17.7" x 17.7"

Bellagio

I Marmi

45 x 45 cm · 17.7" x 17.7"

i Características Técnicas Technical specifications



Gres pasta roja · Red body tile

Grupo · Group: Blla (absorción del agua entre 3 y 6%) (Water absorption between 3 and 6%)

Serie disponible en:
Serie available in:



Espesor 8.5 mm
Thickness


de variaciones:
Nº 8
of changes:

Destonificación:
Nº V2
Shade variation: Ligera Slight



RODAPIÉ
SKIRTING

SP2004 8x45 / 3.1"x17.7"





Bellagio Almond **G.9**
45 x 45 / 17.7" x 17.7"



Bellagio Ocre **G.9**
45 x 45 / 17.7" x 17.7"




Bellagio Noce **G.9**
45 x 45 / 17.7" x 17.7"

Emperador

I Marmi

45 x 45 cm · 17.7" x 17.7"

Características Técnicas Technical specifications



Gres pasta roja · Red body tile

Grupo · Group: Blla (absorción del agua entre 3 y 6%) (Water absorption between 3 and 6%)

Serie disponible en:
Serie available in:



Espesor
Thickness **8.5 mm**

de variaciones:
Nº 12
of changes:



Destonificación:
Nº V2
Shade variation: **Ligera Slight**



RODAPIÉ
SKIRTING

SP2004 8x45 / 3.1"x17.7"





Emperador Ciara **G.9**
45 x 45 / 17.7" x 17.7"



Emperador Noce **G.9**
45 x 45 / 17.7" x 17.7"



Angulo Beethoven **SP2055**
45 x 45 / 17.7" x 17.7"



Lateral Beethoven **SP2055**
45 x 45 / 17.7" x 17.7"



Centro Beethoven **SP2055**
45 x 45 / 17.7" x 17.7"


Fontana

I Marmi

45 x 45 cm · 17.7" x 17.7"



Características Técnicas Technical specifications



Gres pasta roja · Red body tile

Grupo · Group: **Blla** (absorción del agua entre 3 y 6%) (Water absorption between 3 and 6%)

Serie disponible en:
Serie available in:



Espesor
Thickness **8.5 mm**

de variaciones:
Nº 12
of changes:



Destonificación:
Nº V2
Shade variation: **Ligera Slight**

** Debido a su proceso de producción por lotes es aconsejable comprobar calibre antes de su colocación.

** As it is produced in batches, it is advisable to check the calibre before laying the tiles.



RODAPIÉ
SKIRTING

SP2004 8x45 / 3.1"x17.7"





Fontana **G.9**
45 x 45 / 17.7" x 17.7"



Cenefa Fontana
10 x 45 / 3.9" x 17.7" **SP2028**



Taco Fontana
10 x 10 / 3.9" x 3.9" **SP2018**



Rosetón Fontana ******
90 x 90 / 35.4" x 35.4" **SP2085**



Ejemplo de montaje
Example of assembly


Lucciola

I Marmi

45 x 45 cm · 17.7" x 17.7"



Características Técnicas Technical specifications



Gres pasta roja · Red body tile

Grupo · Group: B1a (absorción del agua entre 3 y 6%) (Water absorption between 3 and 6%)

Serie disponible en:
Serie available in:



Espesor
Thickness **8.5 mm**

de variaciones:
Nº **26**
of changes:



Destonificación:
Nº **V2**
Shade variation: **Ligera Slight**



** Debido a su proceso de producción por lotes es aconsejable comprobar calibre antes de su colocación.

** As it is produced in batches, it is advisable to check the calibre before laying the tiles.



RODAPIÉ
SKIRTING

SP2004 8x45 / 3.1"x17.7"





Lucciola **G.9**
45 x 45 / 17.7" x 17.7"



Cenefa Lucciola
10 x 45 / 3.9" x 17.7" **SP2028**



Angulo Lucciola
10 x 10 / 3.9" x 3.9" **SP2018**



Rosetón Lucciola ******
90 x 90 / 35.4" x 35.4" **SP2085**



Ejemplo de montaje
Example of assembly


Lugano

I Marmi

45 x 45 cm · 17.7" x 17.7"



Características Técnicas Technical specifications



Gres pasta roja · Red body tile

Grupo · Group: Blla (absorción del agua entre 3 y 6%) (Water absorption between 3 and 6%)

Espesor 8.5 mm
Thickness

de variaciones:
Nº 14
of changes:

Destonificación:
Nº V2 Ligera Slight
Shade variation:



Lugano **G.9**
45 x 45 / 17.7" x 17.7"



Rodapié Lugano **SP2004**
8 x 45 / 3.1" x 17.7"



Macael

I Marmi

45 x 45 cm · 17.7" x 17.7"

i Características Técnicas Technical specifications



Gres pasta roja · Red body tile

Grupo · Group: B1a (absorción del agua entre 3 y 6%) (Water absorption between 3 and 6%)

Espesor
Thickness **8.5** mm

de variaciones:
Nº 6
of changes:

Destonificación:
Nº V2 Ligera
Shade variation: Slight



Macael Crema **G.9**
45 x 45 / 17.7" x 17.7"



Rodapié Macael Crema **SP2004**
8 x 45 / 3.1" x 17.7"



Rodapié Macael Rosso **SP2004**
8 x 45 / 3.1" x 17.7"



Macael Rosso **G.9**
45 x 45 / 17.7" x 17.7"



Palermo

I Marmi

45 x 45 cm · 17.7" x 17.7"

i Características Técnicas Technical specifications



Gres pasta roja · Red body tile

Grupo · Group: B1a (absorción del agua entre 3 y 6%) (Water absorption between 3 and 6%)

Espesor
Thickness **8.5 mm**

de variaciones:
Nº **6**
of changes:

Destonificación:
Nº **V2**
Shade variation: **Ligera Slight**

* Serie disponible en porcelánico en formato 33x33cm * Porcelanic tiles available serie in 33.3x33.3cm, 13.1"x13.1" format.



Palermo Grey **G.9**
45 x 45 / 17.7" x 17.7"



Rodapié Palermo **SP2004**
8 x 45 / 3.1" x 17.7"



Rebeca

I Marmi

45 x 45 cm · 17.7" x 17.7"

i Características Técnicas Technical specifications



Gres pasta roja · Red body tile

Grupo · Group: B1a (absorción del agua entre 3 y 6%) (Water absorption between 3 and 6%)

Espesor
Thickness **8.5** mm

de variaciones:
Nº 01
of changes:

Destonificación:
Nº V1 Uniforme
Shade variation: Uniform



Rebeca **G.9**
45 x 45 / 17.7" x 17.7"



Shell-Stone

I Marmi

45 x 45 cm · 17.7" x 17.7"



Características

Técnicas Technical specifications



Gres pasta roja · Red body tile

Grupo · Group: Blla (absorción del agua entre 3 y 6%) (Water absorption between 3 and 6%)

Espesor 8.5 mm
Thickness

de variaciones:
Nº 6
of changes:

Destonificación:
Nº V2 Ligera
Shade variation: Slight





Shell-Stone Beige **G.9**
45 x 45 / 17.7" x 17.7"



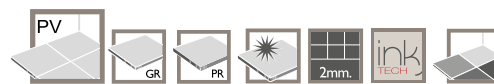
Rodapié Shell Stone Beige **SP2004**
8 x 45 / 3.1" x 17.7"

Tramonto

I Marmi

45 x 45 cm · 17.7" x 17.7"

i Características Técnicas Technical specifications



Gres pasta roja · Red body tile

Grupo · Group: B1a (absorción del agua entre 3 y 6%) (Water absorption between 3 and 6%)

Serie disponible en:
Serie available in:



Espesor 8.5 mm
Thickness

de variaciones:
Nº 12
of changes:



Destonificación:
Nº V2
Shade variation:



** Debido a su proceso de producción por lotes es aconsejable comprobar calibre antes de su colocación.
** As it is produced in batches, it is advisable to check the calibre before laying the tiles.



RODAPIÉ
SKIRTING

SP2004 8x45 / 3.1"x17.7"






Tramonto Arena **G.9**
45 x 45 / 17.7" x 17.7"



Tramonto Almond **G.9**
45 x 45 / 17.7" x 17.7"



Tramonto Grey **G.9**
45 x 45 / 17.7" x 17.7"



Cenefa Tramonto **SP2028**
10 x 45 / 4.3" x 17.7"



Ángulo Tramonto **SP2018**
10 x 10 / 4.3" x 4.3"



Rosetón Tramonto **SP2085** **
90 x 90 / 35.4" x 35.4"



Ejemplo de montaje
Example of assembly



Olambrilla Cuadrado
SP2020
5 x 5 / 2" x 2"



Olambrilla Cruz
SP2020
5 x 5 / 2" x 2"



Olambrilla Lys
SP2020
5 x 5 / 2" x 2"



Olambrilla Astro
SP2020
5 x 5 / 2" x 2"



Olambrilla Roseta
SP2020
5 x 5 / 2" x 2"



Olambrilla Greca
SP2020
5 x 5 / 2" x 2"

Varesse

I Marmi

45 x 45 cm · 17.7" x 17.7"

i Características Técnicas Technical specifications



Gres pasta roja · Red body tile

Grupo · Group: Blla (absorción del agua entre 3 y 6%) (Water absorption between 3 and 6%)

Serie disponible en:
Serie available in:



Espesor 8.5 mm
Thickness

de variaciones:
Nº 12
of changes:



Destonificación:
Nº V2
Shade variation:




** Debido a su proceso de producción por lotes es aconsejable comprobar calibre antes de su colocación.
** As it is produced in batches, it is advisable to check the calibre before laying the tiles.



RODAPIÉ

SP2004 8x45 / 3.1"x17.7"





Varesse **G.9**
45 x 45 / 17.7" x 17.7"



Cenefa Varesse
10 x 45 / 3.9" x 17.7" **SP2028**



Taco Varesse
10 x 10 / 3.9" x 3.9" **SP2018**



Rosetón Varesse ******
90 x 90 / 35.4" x 35.4" **SP2085**



Ejemplo de montaje
Example of assembly



Olambrilla Cuadrado
SP2020
5 x 5 / 2" x 2"



Olambrilla Cruz
SP2020
5 x 5 / 2" x 2"



Olambrilla Lys
SP2020
5 x 5 / 2" x 2"



Olambrilla Astro
SP2020
5 x 5 / 2" x 2"



Olambrilla Roseta
SP2020
5 x 5 / 2" x 2"



Olambrilla Greca
SP2020
5 x 5 / 2" x 2"

i Gres
Body Tile Grès



series cementos 45x45cm

concretes



Baltimore	448
Boston	449
Cement.....	450
Factory	451
Memphis.....	452
Modus.....	454
Oxigeno	455
Syland.....	456

Baltimore

45 x 45 cm · 17.7" x 17.7"



Características Técnicas Technical specifications



Gres pasta roja · Red body tile

Grupo · Group: Blla (absorción del agua entre 3 y 6%) (Water absorption between 3 and 6%)

Serie disponible en:
Serie available in:



Espesor 8.5 mm
Thickness

de variaciones:
Nº 6
of changes:

Destonificación:
Nº V2
Shade variation: Ligera Slight



Peldaños Técnicos Technical Step

Disponible en todos los colores

Available in all colours.

Por razones técnicas este producto se produce bajo pedido.

For technical reasons this product is produced on request.



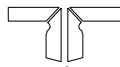
RODAPÍE
SKIRTING

SP2004 8x45/3.3.9"x23.6"



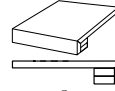
ZANQUÍN GRES SIMPLE
STEP SKIRTING SIMPLE PORCELAIN TILES

SP2015 8x45 / 3.1x17.7"



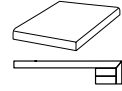
ZANQUÍN GRES DOBLE
STEP SKIRTING DOUBLE PORCELAIN TILES

SP2020 8x45 / 3.1x17.7"



PELDAÑO GRADONE RECTO
GRADONE STRAIGHT STEP

SP2058 45x45/17.7x35.4"



ANGULO GRADONE RECTO
GRADONE CORNER STRAIGHT STEP

SP2072 45x45/17.7x35.4"



Baltimore Beige G.9
45 x 45 / 17.7" x 17.7"



Baltimore Gris G.9
45 x 45 / 17.7" x 17.7"



Baltimore Marron G.9
45 x 45 / 17.7" x 17.7"



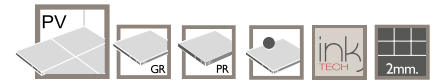
Baltimore Antracita G.9
45 x 45 / 17.7" x 17.7"



Boston

45 x 45 cm · 17.7" x 17.7"

i Características Técnicas Technical specifications



Gres pasta roja · Red body tile

Grupo · Group: **Bla** (absorción del agua entre 3 y 6%) (Water absorption between 3 and 6%)

Espeor
Thickness **8.5** mm

de variaciones:
Nº 8
of changes:

Destonificación:
Nº V2
Shade variation: Ligera Slight

Peldaños Técnicos Technical Step

Disponible en todos los colores

Available in all colours.

Por razones técnicas este producto se produce bajo pedido.
For technical reasons this product is produced on request.



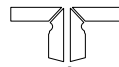
RODAPIÉ
SKIRTING

SP2004 8x45/3.3.9"x23.6"



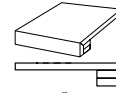
ZANQUÍN GRES SIMPLE
STEP SKIRTING SIMPLE PORCELAIN TILES

SP2015 8x45 / 3.1x17.7"



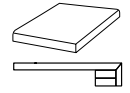
ZANQUÍN GRES DOBLE
STEP SKIRTING DOUBLE PORCELAIN TILES

SP2020 8x45 / 3.1x17.7"



PELDAÑO GRADONE RECTO
GRADONE STRAIGHT STEP

SP2058 45x45/17.7x35.4"



ANGULO GRADONE RECTO
GRADONE CORNER STRAIGHT STEP

SP2072 45x45/17.7x35.4"



Boston Blanco **G.9**
45 x 45 / 17.7" x 17.7"



Boston Perla **G.9**
45 x 45 / 17.7" x 17.7"




Boston Antracita **G.9**
45 x 45 / 17.7" x 17.7"



Boston Arena **G.9**
45 x 45 / 17.7" x 17.7"



Boston Tabaco **G.9**
45 x 45 / 17.7" x 17.7"



Boston Moka **G.9**
45 x 45 / 17.7" x 17.7"



Cement

45 x 45 cm · 17.7" x 17.7"

i Características Técnicas Technical specifications



Gres pasta roja · Red body tile

Grupo · Group: **B1a** (absorción del agua entre 3 y 6%) (Water absorption between 3 and 6%)

Serie disponible en:
Serie available in:



Esesor 8.5 mm
Thickness

de variaciones:
Nº 16
of changes:

Destonificación:
Nº V2 Ligera Slight
Shade variation:

Peldaños Técnicos Technical Step

Disponible en todos los colores

Available in all colours.

Por razones técnicas este producto se produce bajo pedido.
For technical reasons this product is produced on request.



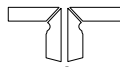
RODAPIÉ
SKIRTING

SP2004 8x45/3.3.9"x23.6"



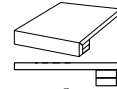
ZANQUÍN GRES SIMPLE
STEP SKIRTING SIMPLE PORCELAIN TILES

SP2015 8x45 / 3.1x17.7"



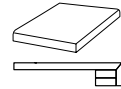
ZANQUÍN GRES DOBLE
STEP SKIRTING DOUBLE PORCELAIN TILES

SP2020 8x45 / 3.1x17.7"



PELDAÑO GRADONE RECTO
GRADONE STRAIGHT STEP

SP2058 45x45/17.7x35.4"



ANGULO GRADONE RECTO
GRADONE CORNER STRAIGHT STEP

SP2072 45x45/17.7x35.4"



Cement White **G.9**
45 x 45 / 17.7" x 17.7"



Cement Pearl **G.9**
45 x 45 / 17.7" x 17.7"



Cement Antracite **G.9**
45 x 45 / 17.7" x 17.7"



Factory

45 x 45 cm · 17.7" x 17.7"



Características Técnicas Technical specifications



Gres pasta roja · Red body tile

Grupo · Group: B1a (absorción del agua entre 3 y 6%) (Water absorption between 3 and 6%)

Serie disponible en:
Serie available in:



Espesor 8.5 mm
Thickness

de variaciones:
Nº 16
of changes:



Destonificación:
Nº V2
Shade variation:



Peldaños Técnicos Technical Step

Disponible en todos los colores
Available in all colours.

Por razones técnicas este producto se produce bajo pedido.
For technical reasons this product is produced on request.



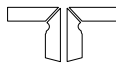
RODAPÍE
SKIRTING

SP2004 8x45/3.3.9"x23.6"



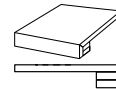
ZANQUÍN GRES SIMPLE
STEP SKIRTING SIMPLE PORCELAIN TILES

SP2015 8x45 / 3.1x17.7"



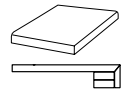
ZANQUÍN GRES DOBLE
STEP SKIRTING DOUBLE PORCELAIN TILES

SP2020 8x45 / 3.1x17.7"



PELDAÑO GRADONE RECTO
GRADONE STRAIGHT STEP

SP2058 45x45/17.7x35.4"



ANGULO GRADONE RECTO
GRADONE CORNER STRAIGHT STEP

SP2072 45x45/17.7x35.4"



Factory White **G.9**
45 x 45 / 17.7" x 17.7"



Factory Grey **G.9**
45 x 45 / 17.7" x 17.7"



Factory Black **G.9**
45 x 45 / 17.7" x 17.7"



Memphis

45 x 45 cm · 17.7" x 17.7"

i Características Técnicas Technical specifications



Gres pasta roja · Red body tile

Grupo · Group: B1a (absorción del agua entre 3 y 6%) (Water absorption between 3 and 6%)

Modelo Tile	Resistencia al deslizamiento Slip resistance UNE-ENV 12633:2003 ANEXO A	Angulo crítico deslizamiento Critical angle of slip DIN 51130:2010 APD0.5
Arena	CLASE 3	R10
Perla	CLASE 3	R10
Antracita	CLASE 3	R10

de variaciones:
Nº 8
of changes:



Espesor
Thickness **8.5 mm**

Destonificación:
Nº V2
Shade variation:



Ligera
Slight

P Peldaños Técnicos Technical Step

Disponible en todos los colores
Available in all colours.

Por razones técnicas este producto se produce bajo pedido.
For technical reasons this product is produced on request.



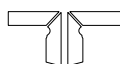
RODAPIÉ
SKIRTING

SP2004 8x45/3.3.9"x23.6"



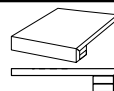
ZANQUÍN GRES SIMPLE
STEP SKIRTING SIMPLE PORCELAIN TILES

SP2015 8x45 / 3.1x17.7"



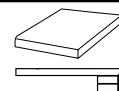
ZANQUÍN GRES DOBLE
STEP SKIRTING DOUBLE PORCELAIN TILES

SP2020 8x45 / 3.1x17.7"



PELDAÑO GRADONE RECTO
GRADONE STRAIGHT STEP

SP2058 45x45/17.7x35.4"



ANGULO GRADONE RECTO
GRADONE CORNER STRAIGHT STEP

SP2072 45x45/17.7x35.4"





Memphis Arena **G.9**
45 x 45 / 17.7" x 17.7"



Clase 3 · R10



Memphis Perla **G.9**
45 x 45 / 17.7" x 17.7"



Clase 3 · R10



Memphis Antracita **G.9**
45 x 45 / 17.7" x 17.7"



Clase 3 · R10

Modus

45 x 45 cm · 17.7" x 17.7"

i Características Técnicas Technical specifications



Gres pasta roja · Red body tile

Grupo · Group: B1a (absorción del agua entre 3 y 6%) (Water absorption between 3 and 6%)

Serie disponible en:
Serie available in:



Esesor 8.5 mm
Thickness

de variaciones:
Nº 8
of changes:

Destonificación:
Nº V2
Shade variation: Ligera Slight

Peldaños Técnicos Technical Step

Disponible en todos los colores

Available in all colours.

Por razones técnicas este producto se produce bajo pedido.
For technical reasons this product is produced on request.



RODAPIÉ
SKIRTING

SP2004 8x45/3.3.9"x23.6"



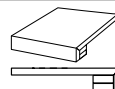
ZANQUÍN GRES SIMPLE
STEP SKIRTING SIMPLE PORCELAIN TILES

SP2015 8x45 / 3.1x17.7"



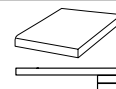
ZANQUÍN GRES DOBLE
STEP SKIRTING DOUBLE PORCELAIN TILES

SP2020 8x45 / 3.1x17.7"



PELDAÑO GRADONE RECTO
GRADONE STRAIGHT STEP

SP2058 45x45/17.7x35.4"



ANGULO GRADONE RECTO
GRADONE CORNER STRAIGHT STEP

SP2072 45x45/17.7x35.4"



Modus Arena G.9
45 x 45 / 17.7" x 17.7"



Modus Perla G.9
45 x 45 / 17.7" x 17.7"



Modus Moka G.9
45 x 45 / 17.7" x 17.7"



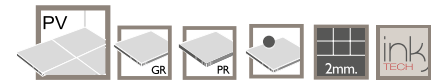
Modus Antracita G.9
45 x 45 / 17.7" x 17.7"



Oxígeno

45 x 45 cm · 17.7" x 17.7"

i Características Técnicas Technical specifications



Gres pasta roja · Red body tile

Grupo · Group: B1a (absorción del agua entre 3 y 6%) (Water absorption between 3 and 6%)

Espesor 8.5 mm
Thickness

de variaciones: **Nº 10**
of changes:

Destonificación: **Nº V2** Ligeramente
Shade variation: Slight

Peldaños Técnicos Technical Step

Disponible en todos los colores

Available in all colours.

Por razones técnicas este producto se produce bajo pedido.
For technical reasons this product is produced on request.



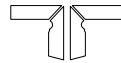
RODAPIÉ
SKIRTING

SP2004 8x45/3.3.9"x23.6"



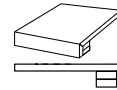
ZANQUÍN GRES SIMPLE
STEP SKIRTING SIMPLE PORCELAIN TILES

SP2015 8x45 / 3.1x17.7"



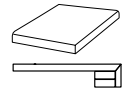
ZANQUÍN GRES DOBLE
STEP SKIRTING DOUBLE PORCELAIN TILES

SP2020 8x45 / 3.1x17.7"



PELDAÑO GRADONE RECTO
GRADONE STRAIGHT STEP

SP2058 45x45/17.7x35.4"



ANGULO GRADONE RECTO
GRADONE CORNER STRAIGHT STEP

SP2072 45x45/17.7x35.4"



Oxígeno Grey **G.9**
45 x 45 / 17.7" x 17.7"



Oxígeno Black **G.9**
45 x 45 / 17.7" x 17.7"



Oxígeno Beige **G.9**
45 x 45 / 17.7" x 17.7"



Oxígeno Brown **G.9**
45 x 45 / 17.7" x 17.7"



Syland

45 x 45 cm · 17.7" x 17.7"



Características Técnicas Technical specifications



Gres pasta roja · Red body tile

Grupo · Group: Blla (absorción del agua entre 3 y 6%) (Water absorption between 3 and 6%)

Serie disponible en:
Serie available in:



Esesor 8.5 mm
Thickness

de variaciones:
Nº 10
of changes:

Destonificación:
Nº V2
Shade variation: Ligera Slight



Peldaños Técnicos Technical Step

Disponible en todos los colores

Available in all colours.

Por razones técnicas este producto se produce bajo pedido.

For technical reasons this product is produced on request.



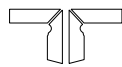
RODAPIÉ
SKIRTING

SP2012 8x45/3.3.9"x23.6"



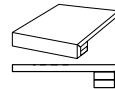
ZANQUÍN GRES SIMPLE
STEP SKIRTING SIMPLE PORCELAIN TILES

SP2015 8x45 / 3.1x17.7"



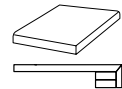
ZANQUÍN GRES DOBLE
STEP SKIRTING DOUBLE PORCELAIN TILES

SP2020 8x45 / 3.1x17.7"



PELDAÑO GRADONE RECTO
GRADONE STRAIGHT STEP

SP2058 45x45/17.7x35.4"



ANGULO GRADONE RECTO
GRADONE CORNER STRAIGHT STEP

SP2072 45x45/17.7x35.4"



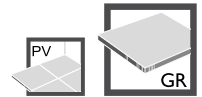


Syland Grey **G.9**
45 x 45 / 17.7" x 17.7"



Syland Antracite **G.9**
45 x 45 / 17.7" x 17.7"

i Gres
Body Tile Grès



series relieves

reliefs

45x45cm



Bernes.....	460	Rodano.....	472
Cástulo.....	461	Rodas.....	473
Coria.....	462	Romanza.....	474
Decoro.....	463	Ruston.....	475
Gades.....	464	Siam.....	476
Ivano.....	465	Siracusa.....	477
Kalia.....	466	Tarraco.....	478
Missouri.....	468	Via Augusta.....	479
Monterrey.....	469		
Riva.....	470	Otros · Others	
Robson.....	471	Croma.....	480

Bernes

45 x 45 cm · 17.7" x 17.7"

i Características Técnicas Technical specifications



Gres pasta roja · Red body tile

Grupo · Group: B1a (absorción del agua entre 3 y 6%) (Water absorption between 3 and 6%)

Serie disponible en:
Serie available in:



Espesor 8.5 mm
Thickness

de variaciones:
Nº 6
of changes:

Destonificación:
Nº V2
Shade variation:



Bernes Cotto G.10
45 x 45 / 17.7" x 17.7"



Bernes Perla G.10
45 x 45 / 17.7" x 17.7"



Cástulo

45 x 45 cm · 17.7" x 17.7"

i Características Técnicas Technical specifications



Gres pasta roja · Red body tile

Grupo · Group: B1a (absorción del agua entre 3 y 6%) (Water absorption between 3 and 6%)

Serie disponible en:
Serie available in:



Espesor
Thickness **8.5 mm**

de variaciones:
Nº 8
of changes:



Destonificación:
Nº V2
Shade variation:



Cástulo Cotto **G.10**
45 x 45 / 17.7" x 17.7"



Rodapié Aran Paja **SP2004**
8 x 45 / 3.1" x 17.7"



Rodapié Aran Cotto **SP2004**
8 x 45 / 3.1" x 17.7"



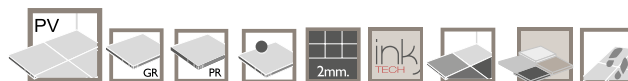
Cástulo Paja **G.10**
45 x 45 / 17.7" x 17.7"



Coria

45 x 45 cm · 17.7" x 17.7"

i Características Técnicas Technical specifications



Gres pasta roja · Red body tile

Grupo · Group: B1a (absorción del agua entre 3 y 6%) (Water absorption between 3 and 6%)

Modelo Tile

Coria

Resistencia al deslizamiento | Slip resistance
UNE-ENV 12633:2003 ANEXO A

CLASE 3

Angulo crítico deslizamiento | Critical angle of slip
DIN 51130:2010 APDO.5

R11

de variaciones: **Nº 6**
of changes:



Espesor **8.5 mm**
Thickness

Destonificación: **Nº V2**
Shade variation: Ligera Slight



Serie disponible en:
Serie available in:



Coria **G.9**
45 x 45 / 17.7" x 17.7"



Clase 3 · R11



Decoro

45 x 45 cm · 17.7" x 17.7"

i Características Técnicas Technical specifications



Gres pasta roja · Red body tile

Grupo · Group: B1a (absorción del agua entre 3 y 6%) (Water absorption between 3 and 6%)

Serie disponible en:
Serie available in:



Espesor
Thickness **8.5** mm

de variaciones:
Nº 8
of changes:



Destonificación:
Nº V2
Shade variation:




Ligera
Slight



Decoro Cotto **G.10**
45 x 45 / 17.7" x 17.7"



Decoro Paja **G.10**
45 x 45 / 17.7" x 17.7"



Decoro Carrara **G.10**
45 x 45 / 17.7" x 17.7"



Decoro Marfil **G.10**
45 x 45 / 17.7" x 17.7"



Gades

45 x 45 cm · 17.7" x 17.7"

i Características Técnicas Technical specifications



Gres pasta roja · Red body tile

Grupo · Group: Blla (absorción del agua entre 3 y 6%) (Water absorption between 3 and 6%)

Serie disponible en:
Serie available in:



Espesor 8.5 mm
Thickness

de variaciones:
Nº 6
of changes:

Destonificación:
Nº V2
Shade variation: Ligera Slight



Gades **G.10**
45 x 45 / 17.7" x 17.7"



Rodapié Aran Paja **SP2004**
8 x 45 / 3.1" x 17.7"



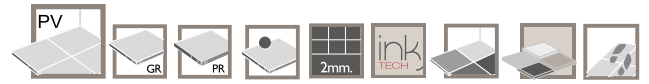
Rodapié Aran Cotto **SP2004**
8 x 45 / 3.1" x 17.7"



Ivano

45 x 45 cm · 17.7" x 17.7"

i Características Técnicas Technical specifications



Gres pasta roja · Red body tile

Grupo · Group: B1a (absorción del agua entre 3 y 6%) (Water absorption between 3 and 6%)

Modelo Tile

Resistencia al deslizamiento | Slip resistance
UNE-ENV 12633:2003 ANEXO A

Angulo crítico | Critical angle
deslizamiento | of slip
DIN 51130:2010 APD0.5

Modelo Tile	Resistencia al deslizamiento Slip resistance UNE-ENV 12633:2003 ANEXO A	Angulo crítico Critical angle deslizamiento of slip DIN 51130:2010 APD0.5
Terra	CLASE 3	R11
Perla	CLASE 3	R11

de variaciones:
Nº 8

of changes:
8



Destonificación:
Nº V2

Shade variation:
V2



Espesor
Thickness

8.5 mm

CIFRE

Serie disponible en:


Serie available in:



Ivano Terra G.10
45 x 45 / 17.7" x 17.7"



Clase 3 · R11



Ivano Perla G.10
45 x 45 / 17.7" x 17.7"



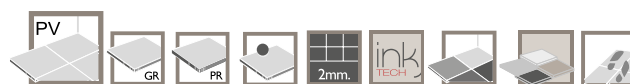
Clase 3 · R11



Kalia

45 x 45 cm · 17.7" x 17.7"

i Características Técnicas Technical specifications



Gres pasta roja · Red body tile

Grupo · Group: B1a (absorción del agua entre 3 y 6%) (Water absorption between 3 and 6%)

Modelo

Tile

Resistencia al deslizamiento | Slip resistance
UNE-ENV 12633:2003 ANEXO A

Angulo crítico deslizamiento | Critical angle of slip
DIN 51130:2010 APDO.5

Grey	CLASE 3	R11
Terra	CLASE 3	R11

de variaciones: **Nº 8**
of changes:




Destonificación: **Nº V2**
Shade variation:



Espesor **8.5** mm
Thickness

Serie disponible en:
Serie available in:





Kalia Terra **G.10**
45 x 45 / 17.7" x 17.7"



Clase 3 · R11



Kalia Grey **G.10**
45 x 45 / 17.7" x 17.7"

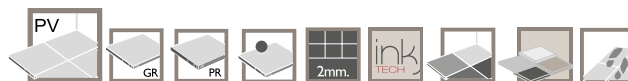


Clase 3 · R11

Missouri

45 x 45 cm · 17.7" x 17.7"

i Características Técnicas Technical specifications



Gres pasta roja · Red body tile

Grupo · Group: B1a (absorción del agua entre 3 y 6%) (Water absorption between 3 and 6%)

Modelo Tile

Resistencia al deslizamiento | Slip resistance
UNE-ENV 12633:2003 ANEXO A

Angulo crítico deslizamiento | Critical angle of slip
DIN 51130:2010 APDO.5

Brown	CLASE 3	R11
Grey	CLASE 3	R11

de variaciones: **Nº 4**
of changes:



Destonificación: **Nº V2**
Shade variation: Ligera Slight



Espeesor **8.5 mm**
Thickness

Serie disponible en:
Serie available in:



Missouri Brown **G.10**
45 x 45 / 17.7" x 17.7"



Clase 3 · R11



Missouri Grey **G.10**
45 x 45 / 17.7" x 17.7"



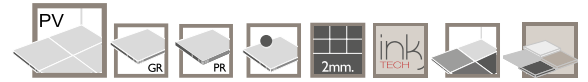
Clase 3 · R11



Monterrey

45 x 45 cm · 17.7" x 17.7"

i Características Técnicas Technical specifications



Gres pasta roja · Red body tile

Grupo · Group: B1a (absorción del agua entre 3 y 6%) (Water absorption between 3 and 6%)

Modelo Tile

Resistencia al deslizamiento | Slip resistance
UNE-ENV 12633:2003 ANEXO A

Angulo crítico | Critical angle
deslizamiento | of slip
DIN 51130:2010 APDQ.5

Arena	CLASE 3	R11
Multicolor	CLASE 3	R11

de variaciones: **Nº 4**
of changes:



Destonificación: **Nº V2**
Shade variation: Ligera Slight



Espesor **8.5 mm**
Thickness

Serie disponible en:
Serie available in:



Monterrey Arena **G.10**
45 x 45 / 17.7" x 17.7"



Clase 3 · R11



Monterrey Multicolor **G.10**
45 x 45 / 17.7" x 17.7"



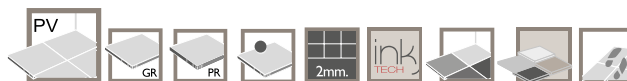
Clase 3 · R11



Riva

45 x 45 cm · 17.7" x 17.7"

i Características Técnicas Technical specifications



Gres pasta roja · Red body tile

Grupo · Group: Blla (absorción del agua entre 3 y 6%) (Water absorption between 3 and 6%)

Modelo
Tile

Resistencia al deslizamiento | Slip resistance
UNE-ENV 12633:2003 ANEXO A

Angulo crítico deslizamiento | Critical angle of slip
DIN 51130:2010 APD0.5

Riva

CLASE 3

R11

de variaciones:
Nº 5
of changes:



Espesor
Thickness **8.5 mm**

Destonificación:
Nº V2
Shade variation:



Ligera
Slight

Serie disponible en:
Serie available in:



Riva **G.10**
45 x 45 / 17.7" x 17.7"



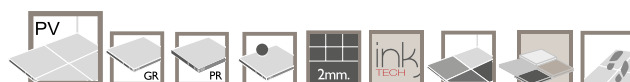
Clase 3 · R11



Robson

45 x 45 cm · 17.7" x 17.7"

i Características Técnicas Technical specifications



Gres pasta roja · Red body tile

Grupo · Group: B1a (absorción del agua entre 3 y 6%) (Water absorption between 3 and 6%)

Modelo

Tile

Resistencia al deslizamiento | Slip resistance

UNE-ENV 12633:2003 ANEXO A

Angulo crítico | Critical angle

deslizamiento | of slip

DIN 51130:2010 APD0.5

Terra

CLASE 3

R11

Grey

CLASE 3

R11

de variaciones:

Nº 6

of changes:



Destonificación:

Nº V2

Shade variation:



Ligera

Slight



Serie disponible en:

Serie available in:



Robson Terra G.10
45 x 45 / 17.7" x 17.7"



Clase 3 · R11



Robson Grey G.10
45 x 45 / 17.7" x 17.7"



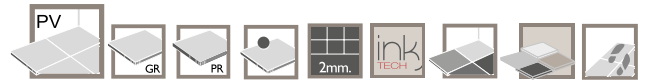
Clase 3 · R11



Rodano

45 x 45 cm · 17.7" x 17.7"

i Características Técnicas Technical specifications



Gres pasta roja · Red body tile

Grupo · Group: B1a (absorción del agua entre 3 y 6%) (Water absorption between 3 and 6%)

Modelo Tile

Resistencia al deslizamiento
Slip resistance
UNE-ENV 12633:2003 ANEXO A

Angulo crítico deslizamiento
Critical angle of slip
DIN 51130:2010 APDO.5

Modelo Tile	Resistencia al deslizamiento Slip resistance UNE-ENV 12633:2003 ANEXO A	Angulo crítico deslizamiento Critical angle of slip DIN 51130:2010 APDO.5
Beige	CLASE 3	R11
Gris	CLASE 3	R11

de variaciones:
No 4
of changes:



Destonificación:
No V2
Shade variation:



Espesor
Thickness 8.5 mm

Serie disponible en:
Serie available in:



Rodano Beige G.10
45 x 45 / 17.7" x 17.7"



Clase 3 · R11



Rodano Gris G.10
45 x 45 / 17.7" x 17.7"



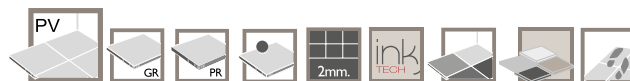
Clase 3 · R11



Rodas

45 x 45 cm · 17.7" x 17.7"

i Características Técnicas Technical specifications



Gres pasta roja · Red body tile

Grupo · Group: B1a (absorción del agua entre 3 y 6%) (Water absorption between 3 and 6%)

Modelo
Tile

Resistencia al deslizamiento | Slip resistance
UNE-ENV 12633:2003 ANEXO A

Angulo crítico | Critical angle
deslizamiento | of slip
DIN 51130:2010 APDO.5

Rodas

CLASE 3

R11

de variaciones:

Nº 5
of changes:



Destonificación:

Nº V2
Shade variation:



CIFRE

Serie disponible en:
Serie available in:



Rodas **G.10**
45 x 45 / 17.7" x 17.7"



Clase 3 · R11



Romanza

45 x 45 cm · 17.7" x 17.7"



Características Técnicas Technical specifications



Gres pasta roja · Red body tile

Grupo · Group: Blla (absorción del agua entre 3 y 6%) (Water absorption between 3 and 6%)

Serie disponible en:
Serie available in:



Espesor 8.5 mm
Thickness

de variaciones:
Nº 5
of changes:

Destonificación:
Nº V2
Shade variation:



Ligera
Slight



Romanza Cotto G.10
45 x 45 / 17.7" x 17.7"



Rodapié Aran Cotto SP2004
8 x 45 / 3.1" x 17.7"



Romanza Decor G.10
45 x 45 / 17.7" x 17.7"



Ruston

45 x 45 cm · 17.7" x 17.7"

i Características Técnicas Technical specifications



Gres pasta roja · Red body tile

Grupo · Group: **Bla** (absorción del agua entre 3 y 6%) (Water absorption between 3 and 6%)

Serie disponible en:
Serie available in:



Espesor
Thickness **8.5** mm

de variaciones:
Nº 10
of changes:



Destonificación:
Nº V2
Shade variation:



Ruston Cotto **G.10**
45 x 45 / 17.7" x 17.7"



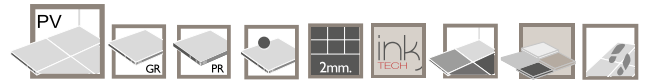
Ruston Roble **G.10**
45 x 45 / 17.7" x 17.7"



Siam

45 x 45 cm · 17.7" x 17.7"

i Características Técnicas Technical specifications



Gres pasta roja · Red body tile

Grupo · Group: B1a (absorción del agua entre 3 y 6%) (Water absorption between 3 and 6%)

Modelo
Tile

Resistencia al deslizamiento | Slip resistance
UNE-ENV 12633:2003 ANEXO A

Angulo crítico deslizamiento | Critical angle of slip
DIN 51130:2010 APD0.5

Cotto

CLASE 3

R11

de variaciones:
Nº 5
of changes:



Destonificación:
Nº V2
Shade variation:



Espesor
Thickness **8.5** mm

Serie disponible en:
Serie available in:



Siam Cotto **G.10**
45 x 45 / 17.7" x 17.7"



Clase 3 · R11



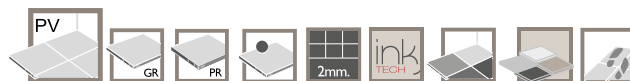
Rodapié Aran Cotto **SP2004**
8 x 45 / 3.1" x 17.7"



Siracusa

45 x 45 cm · 17.7" x 17.7"

i Características Técnicas Technical specifications



Gres pasta roja · Red body tile

Grupo · Group: B1a (absorción del agua entre 3 y 6%) (Water absorption between 3 and 6%)

Modelo
Tile

Resistencia al deslizamiento | Slip resistance

Angulo crítico | Critical angle
deslizamiento | of slip

Siracusa

CLASE 3

R11

UNE-ENV 12633:2003 ANEXO A

DIN 51130:2010 APDO.5

de variaciones:

Nº 5
of changes:



Destonificación:

Nº V2
Shade variation:



Espesor
Thickness

8.5 mm

Serie disponible en:
Serie available in:



Siracusa **G.10**
45 x 45 / 17.7" x 17.7"



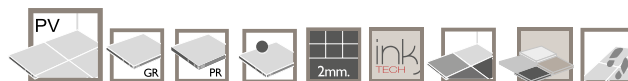
Clase 3 · R11



Tarraco

45 x 45 cm · 17.7" x 17.7"

i Características Técnicas Technical specifications



Gres pasta roja · Red body tile

Grupo · Group: Blla (absorción del agua entre 3 y 6%) (Water absorption between 3 and 6%)

Modelo
Tile

Resistencia al deslizamiento | Slip resistance
UNE-ENV 12633:2003 ANEXO A

Angulo crítico deslizamiento | Critical angle of slip
DIN 51130:2010 APD0.5

Tarraco

CLASE 3

R12

de variaciones:
Nº 6
of changes:



Destonificación:
Nº V2
Shade variation:



Ligera
Slight

Espesor
Thickness **8.5** mm

Serie disponible en:
Serie available in:

CIFRE



Tarraco **G.10**
45 x 45 / 17.7" x 17.7"



Clase 3 · R12



Via Augusta

45 x 45 cm · 17.7" x 17.7"



Características Técnicas Technical specifications



Gres pasta roja · Red body tile

Grupo · Group: **B1a** (absorción del agua entre 3 y 6%) (Water absorption between 3 and 6%)

Serie disponible en:
Serie available in:



Espesor
Thickness **8.5** mm

de variaciones:
Nº 12
of changes:



Destonificación:
Nº V2
Shade variation:



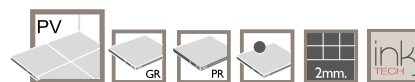
Via Augusta **G.10**
45 x 45 / 17.7" x 17.7"



Croma

45 x 45 cm · 17.7" x 17.7"

i Características Técnicas Technical specifications



Gres pasta roja · Red body tile

Grupo · Group: B1a (absorción del agua entre 3 y 6%) (Water absorption between 3 and 6%)

Serie disponible en:
Serie available in:



Espesor
Thickness **8.5 mm**

de variaciones:
Nº 1
of changes:



Destonificación:
Nº V1
Shade variation:



Uniforme
Uniform





Croma White G.9
45 x 45 / 17.7" x 17.7"



Croma Beige G.9
45 x 45 / 17.7" x 17.7"



Croma Gold G.9
45 x 45 / 17.7" x 17.7"



Croma Brown G.9
45 x 45 / 17.7" x 17.7"



Croma Purple G.9
45 x 45 / 17.7" x 17.7"

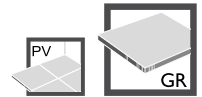


Croma Aquamarine G.9
45 x 45 / 17.7" x 17.7"



Croma Green G.9
45 x 45 / 17.7" x 17.7"

i Gres
Body Tile Grès



series

33.3x33.3cm



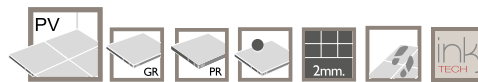
Minnesota	484
Hispania	486
Essence.....	488

Minnesota

33.3 x 33.3 cm · 13.1" x 13.1"



Características Técnicas Technical specifications



Gres pasta roja · Red body tile

Grupo · Group: B1a (absorción del agua entre 3 y 6%) (Water absorption between 3 and 6%)

Modelo Tile

Resistencia al
deslizamiento | Slip
resistance
UNE-ENV 12633:2003 ANEXO A

Angulo crítico
deslizamiento | Critical angle
of slip
DIN 51130:2010 APD0.5

Grey	CLASE 3	R10
Grafito	CLASE 3	R10

de variaciones:

Nº 8
of changes:



Espesor
Thickness **8.3** mm

Destonificación:

Nº V2
Shade variation: Ligera
Slight



Peldaños Técnicos Technical Step

Disponible en todos los colores

Available in all colours.

Por razones técnicas este producto se produce bajo pedido.

For technical reasons this product is produced on request.

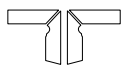


RODAPIÉ
SKIRTING

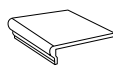
SP2011 8x33.3/3.1"x13.1"



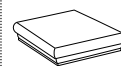
ZANQUÍN GRES SIMPLE
STEP SKIRTING SIMPLE RED BODY TILES
SP2014 8x33.3 / 3.1x17.7"



ZANQUÍN GRES DOBLE
STEP SKIRTING DOUBLE RED BODY TILES
SP2019 8x33.3 / 3.1x17.7"



PELDAÑOS TORELLOS GRES
TORELLORED BODY TILES STEPS RISER
SP2028 33.3x33.3 / 17.7x17.7"



ANGULO PELDAÑOS TORELLOS GRES
TORELLO CORNER RED BODY TILES STEPS RISER
SP2044 33.3x33.3 / 17.7x17.7"





Clase 3 · R10

Minnesota Grey **G.2**
33.3 x 33.3 / 13.1" x 13.1"



Clase 3 · R10

Minnesota Grafito **G.2**
33.3 x 33.3 / 13.1" x 13.1"

Hispania

33.3 x 33.3 cm · 13.1" x 13.1"



Características

Técnicas Technical specifications



Gres pasta roja · Red body tile

Grupo · Group: B1a (absorción del agua entre 3 y 6%) (Water absorption between 3 and 6%)

Modelo Tile

Caldera

Resistencia al
deslizamiento | Slip
resistance

UNE-ENV 12633:2003 ANEXO A

CLASE 3

Angulo crítico
deslizamiento | Critical angle
of slip

DIN 51130:2010 APDO.5

R10

de variaciones:
Nº 15
of changes:



Espesor
Thickness

11.5 mm

Destonificación:
Nº V3
Shade variation:



Moderada
Moderate

Serie disponible en:
Serie available in:



Peldaños Técnicos Technical Step

Disponible en todos los colores

Available in all colours.

Por razones técnicas este producto se produce bajo pedido.
For technical reasons this product is produced on request.



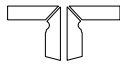
RODAPIÉ
SKIRTING

SP2002 8x33.3/3.1"x13.1"



ZANQUÍN GRES SIMPLE
STEP SKIRTING SIMPLE RED BODY TILES

SP2014 8x33.3 / 3.1x17.7"




ZANQUÍN GRES DOBLE
STEP SKIRTING DOUBLE RED BODY TILES

SP2019 8x33.3 / 3.1x17.7"



PELDAÑOS TORELLOS GRES
TORELLORED BODY TILES STEPS RISER

SP2028 33.3x33.3 / 17.7x17.7"



ANGULO PELDAÑOS TORELLOS GRES
TORELLO CORNER RED BODY TILES STEPS RISER

SP2044 33.3x33.3 / 17.7x17.7"





Hispania Paja **G.5**
33.3 x 33.3 / 13.1" x 13.1"



Hispania Caldera **G.5**
33.3 x 33.3 / 13.1" x 13.1"

Hispania Caldera Antislip **G.5**
33.3 x 33.3 / 13.1" x 13.1"



Clase 3 · R10



Hispania Cotto **G.5**
33.3 x 33.3 / 13.1" x 13.1"

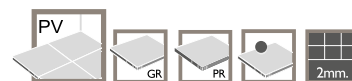


Decor Falcata **SP2039**
33.3 x 33.3 / 13.1" x 13.1"

Essence

33.3 x 33.3 cm · 13.1" x 13.1"

i Características Técnicas Technical specifications



Gres pasta roja · Red body tile

Grupo · Group: **B1a** (absorción del agua entre 3 y 6%) (Water absorption between 3 and 6%)

Serie disponible en:
Serie available in:



Espesor 8.3 mm
Thickness

de variaciones:
Nº 1
of changes:

Destonificación:
Nº V1
Shade variation: Uniforme
Uniform





Essence Beige **G.2**
33.3 x 33.3 / 13.1" x 13.1"



Essence White **G.2**
33.3 x 33.3 / 13.1" x 13.1"



Essence Ocre **G.2**
33.3 x 33.3 / 13.1" x 13.1"



Essence Visone **G.2**
33.3 x 33.3 / 13.1" x 13.1"



Essence Blue 1 **G.2**
33.3 x 33.3 / 13.1" x 13.1"



Essence Blue 2 **G.2**
33.3 x 33.3 / 13.1" x 13.1"




Essence Pacifico **G.2**
33.3 x 33.3 / 13.1" x 13.1"



Essence Brown 1 **G.2**
33.3 x 33.3 / 13.1" x 13.1"



Essence Brown 2 **G.2**
33.3 x 33.3 / 13.1" x 13.1"



Essence Black **G.2**
33.3 x 33.3 / 13.1" x 13.1"



Essence Lila 1 **G.2**
33.3 x 33.3 / 13.1" x 13.1"



Essence Lila 2 **G.2**
33.3 x 33.3 / 13.1" x 13.1"




Essence Lila 3 **G.2**
33.3 x 33.3 / 13.1" x 13.1"



Essence Lavanda **G.2**
33.3 x 33.3 / 13.1" x 13.1"



Essence Green **G.2**
33.3 x 33.3 / 13.1" x 13.1"



Essence Red **G.4**
33.3 x 33.3 / 13.1" x 13.1"



Essence Orange **G.2**
33.3 x 33.3 / 13.1" x 13.1"

i **Información técnica**
Technical information Informations techniques





Destonificación..... 492
Shade Variations..... 492

Woodmotion 15x60

Esq. de colocación 493
Installation layout 493

Consejos de colocación de Pavimentos

y revestimientos..... 494
Laying recommendations
ceramic tiles..... 495

Captive mosaic

Consejos
de colocación 496
Laying
recommendations 497
Normativa Europea..... 498
The european standard..... 500
Conformidad a
las normas 502
Accordance with
standards 504
Embalaje..... 506
Packing List 507



Escala de destonificación

Shade variation program scale...

¿Que significa V1, V2, V3, V4 ?

La variación de tono o destonificación es inherente a todos los productos ceramicos. La destonificación y textura puede variar significativamente de una pieza a otra por el proceso de fabricación.

El tono V1 de destonificación tiene poco o casi ningún cambio respecto de una pieza a otra y el tono V4 tiene una gran destonificación o variacion de color y/o cambio de textura de una pieza a otra.


Antes de cualquier colocación de azulejos debería comprobarse y ser aprobada por los clientes dicha variación.

No puede haber reclamaciones por textura o destonificación después de la instalación del material.

Por favor tenga en cuenta que los colores y destonificaciones pueden cambiar mucho, si usted realiza la comprobación en un monitor de ordenador.

Compruebe el material con una pieza física antes de realizar la decisión final o compra.

Destonificación:
Nº V1  Uniforme
Shade variation: Uniform

Destonificación:
Nº V2  Ligera
Shade variation: Slight

Destonificación:
Nº V3  Moderada
Shade variation: Moderate

Destonificación:
Nº V4  Considerable
Shade variation: Substantial

What does V1, V2, V3, V4 mean?

Shade variation is inherent in all tile products, including man-made tiles such as porcelain, glass&ceramic. Shade and texture will vary significantly from piece to piece to within production runs.

V1 shade variation has little or no change from piece to piece where a V4 will have a large variety of color and/or texture changes.

Prior to any installation, range of tiles should be approved by the customers. No claims for shade or texture variation will be honored after installation.

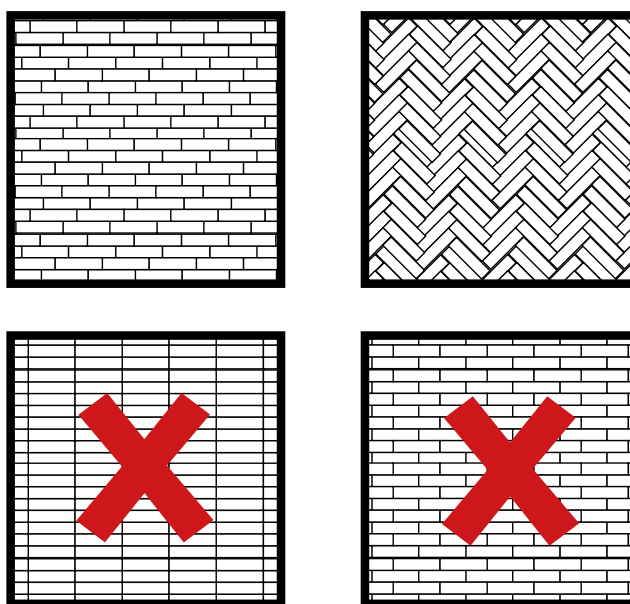
Please note shades of colours are seen differently on computer monitors and therefore customers should request a sample before making a final selection or purchase.

Esquema de colocación

Installation layout...

Solo para el formato 15 x 60 cm · Only for 15 x 60 cm format

woodmotion



Esquema de colocación

La colocación de este material tiene que ser SIEMPRE en espiga o colocación a 1/3, NUNCA colocarlo en paralelo o a 1/2 pieza.

Installation layout

The laying out of this material must be always in Brickbone way or laid out to one third but NEVER laid out in parallel or half piece.

Plan de pose

C'est obligatoire de placer ces matériaux toujours en épi ou a un tiers, JAMAIS le mettre en parallèle ou a 1/2 pièce.

Verlegungsschema

Die Verlegung dieses Material muss immer ein Drittel verlegt werden, NIE im Fugenschnitt oder Halbverband.

СХЕМА УКЛАДКИ

Укладка этого материала должна производиться ТОЛЬКО елочкой или размешая на 1/3, НЕДОПУСТИМА укладка параллельно или размещение на 1/2



consejos de colocación

Para un uso correcto de nuestros productos, se debe prestar atención al lugar donde son utilizados. En este sentido, Cifre Cerámica s.l. para facilitar al comprador, indica en el catálogo general, enfrente de cada producto, símbolos de cada uno correspondientes a los 5 grupos en los cuales los materiales están clasificados.

La separación mínima aconsejable a dejar entre las baldosas es de 1,5 mm.; separaciones menores pueden provocar la acumulación de tensiones debido al contacto entre las baldosas y no permiten la buena penetración del material rejuntado.

Preparación del soporte

La colocación de baldosas cerámicas siempre debe ser realizada por personal profesional experimentado. Se puede emplear morteros de regulación o nivelación, incluso capas impermeabilizadoras, de drenaje, etc., si la situación lo requiere.

Las superficies deben estar totalmente limpias antes de aplicar el mortero de agarre o adhesivo.

Elección del adhesivo y sistema de colocación

La elección del adhesivo viene definida por el tipo de baldosa cerámica (el grupo al que pertenece y el formato), por el tipo de superficie a revestir (material) y por el uso del recinto.

La elección del sistema de colocación depende de la ubicación de la obra (exterior o interior) y de las dimensiones de la baldosa cerámica.

Se recomienda realizar doble encolado para baldosas que tengan alguno de

sus lados con una longitud superior a 30 cm. Esta técnica se realiza aplicando adhesivo tanto en el soporte como en la baldosa, cubriendo toda la superficie de las mismas.

Se recomienda consultar con el distribuidor y seguir las instrucciones del fabricante.

Cuidados especiales durante la colocación

Debido a la retracción del mortero de agarre en fraguado, debe vigilarse las paradas de montaje, de tal manera que al reiniciarse el trabajo se prevenga este salto de nivel.

Las baldosas rectificadas deben ser manipuladas con especial cuidado para evitar cortes en las manos y desconchados y despuntados en las baldosas. Utilizar crucetas o estrellas de tamaño adecuado según la junta para mantener la ortogonalidad del montaje.

En colocaciones trabadas o a contrapunta se recomienda que ésta no supere el 25% de la longitud del lado más largo.

El rejuntado

Existen varios tipos de juntas en una obra:

Juntas estructurales: están diseñadas para absorber los movimientos de la edificación y siempre deben respetarse. Pueden ser tapadas con perfiles adecuados y llenadas con materiales indicados.

Juntas perimetrales: en todas las uniones pared-suelo. El ancho mínimo será de 8 mm. y deben estar vacías o rellenas con material deformable. Son disimulables con el rodapié o el azulejo de pared.

Juntas de colocación: es la separación que se deja entre las baldosas. Se considera colocación con junta cuando la separación es mayor o igual de 3 mm. y separación sin junta cuando es menor de 3 mm. debiendo dejar siempre una separación mínima de 1,5 mm.

Antes de iniciar el rejuntado, esperar a que el mortero de agarre o el adhesivo esté totalmente endurecido.

Las juntas tienen que estar limpias y exentas de polvo y partículas.

Efectuar el rellenado o sellado de las juntas utilizando una llana de goma dura, sin dejar vacíos los desniveles.

Eliminar el exceso de junta de la superficie moviendo la llana diagonalmente a las juntas, cuando la mezcla esté todavía fresca.

Terminación de la obra

Limpieza de las juntas: respetando los tiempos del fabricante, limpiar con un trapo de hilo húmedo toda la superficie, incluido el rejuntado. Limpiar los restos de obra con productos adecuados. Consultar con el distribuidor y nunca emplear productos que contengan Ácido Fluorhídrico HF.

Protección de las superficies realizadas para evitar impactos, abrasiones, etc.

Se aconseja al colocar, mezclar las piezas de varias cajas. Verificar antes de colocar: tonalidad, calibre y clase. No se admiten reclamaciones referentes al material colocado.



laying

recommendations

For a correct use of our products it must be paid attention to the place where are employed. In this sense, in order to facilitate the purchaser, Cifre Cerámica, s.l. indicates in the general catalogue, opposite to each product, symbols corresponding to each of the 5 wear groups in which their materials are classified.

The recommended minimum space between the tiles is set at 1.5 mm.; smaller gaps may cause tension accumulation due to contact between the tiles and not allow correct penetration of the pointing material.

Preparation for the tile setting

The laying of ceramic tiles must always be carried out by an experienced professional. A regulating or levelling mortar can be used, or even water-proofing or drainage layers, etc., if the situation requires it. The surfaces must be completely clean before applying the mortar or the adhesive.

Choice of adhesive and method of application

The choice of adhesive is defined by the type of ceramic tile (the group to which it belongs and its format), the type of surface to be covered (material) and purpose of the tiled area.

The choice of tiling method depends on the location of the site (outside or inside) and the dimensions of the ceramic tiles.

It is recommended to use double the adhesive with those tiles which have one or more sides longer than 30 cm. This technique is achieved by placing adhesive both on the tile setter and on the tile, completely covering their surface.

It is recommended to contact the dealer and to follow the instructions of the manufacturer.

Special care during setting

Due to the retraction of the mortar during setting, one must watch carefully the pauses during setting, so that this change of level can be foreseen when restarting the work.

Tiles that have been rectified must be handled with especial care in order to avoid cuts to the hands and chipping and breaking to the edges of the tiles.

Use crosses or stars of the appropriate size according to the joint, in order to maintain the orthogonality or the setting.

It to be set in a brickwork style or at a counterpoint, it is recommended not to surpass 25% of the longest side.

Grouting

There are various types of joints in a site: Structural Joints: these are designed to absorb movements in the building and must always be respected. They can be covered with adequate profiles and filed with the indicated materials.

Perimeter Joints: all joints where the wall meets the floor. The minimum width will be 8mm. and must be empty or filled with a deformable material. They can be concealed with the skirting board or the wall tile.

Setting Joints: These are the spaces left between tiles. The setting will be considered to have a joint when the space between each tile is greater than or equal to 3 mm. For spaces of less than 3mm, there is considered to be no joint. There should always be a minimum gap of at least 1.5 mm.

Before starting to apply the grout around the tiles, ensure that the mortar or adhesive is completely hard.

The joints must be completely clean and free from dust and particles.

Retail or seal the joints with grout using a grout float of hard rubber, without leaving spaces or uneven levels.

Remove any excess grout from the surface by moving the grout float in a motion diagonal to the joints, while the mixture is still fresh.

Finish the job

Cleaning the joints: respect the times advised by the manufacturer, clean the whole surface with a damp linen cloth, including the grout.

Clean the rest of the site with the appropriate products. Contact the dealer and never use products that contain Hydrofluoric Acid HF.

Protect the surfaces already set against impacts, abrasions, etc.

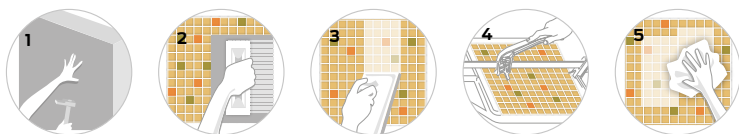
It is advised on having placed o mix pieces of several boxes. To check before placing the tonality, the calibre and the class. Are not

admitted claims relating to the placed material.



Captive[®]
by Cifre

consejos de colocación



El objetivo de estas instrucciones es garantizar la óptima colocación de las diferentes piezas.
Confíe únicamente en profesionales cualificados para llevar a cabo esta tarea.

1- Preparación de la superficie:

Es fundamental que la superficie esté bien preparada, ya que esto puede influir en el resultado y acabados finales. No hay que olvidar:

- Eliminar suciedad y restos de polvo, aceites, etc.
- Garantizar la estabilidad del soporte.
- Comprobar que el nivelado de la superficie es el correcto. En el caso de detectar desviaciones superiores a los 3 mm, se recomienda aplicar una capa de regularización con productos específicos y picar las irregularidades salientes.
- Asegurar que la superficie está seca, con un máximo de un 3% de humedad contenida.

2- Colocación

Es importante tener en cuenta varios factores antes de comenzar la colocación del material *Captive* by Cifre, como la planificación de las piezas para evitar cortes en el mosaico.

Para colocar el mosaico, recomendamos el uso de adhesivo cementoso de altas prestaciones, especialmente indicado para la colocación de mosaico vítreo y gres porcelánico.

Emplearemos una llana dentada y utilizaremos su lado liso para extender el cemento-cola uniformemente sobre el muro y 'peinaremos' entonces el adhesivo con el lado dentado (dentadura mínima de 3 mm). Es importante controlar la superficie sobre la que se aplica el adhesivo, ya que un exceso puede terminar provocando que se reseque el material.

Después de colocar la malla, debe presionarse con una llana de goma y asegurar que la distancia entre cada malla es igual a la distancia entre las piezas de una misma malla. Se debe dejar secar el cemento-cola durante 24 horas y posteriormente se procede al rejuntado.

Tratar con cuidado las mallas debido a que pueden contener elementos sensibles al rayado, tales como el cristal, aluminio y pintados a mano.

3- Rejuntado

Todas las piezas colocadas deben estar completamente limpias y sin restos o residuos de polvo.

El amasado para las juntas se preparará de acuerdo con las instrucciones del fabricante para obtener una mezcla homogénea y cremosa, sin grumos ni burbujas. Se extiende entonces con la llana de goma y rellenando bien las juntas en toda su profundidad. Con la misma llana retiraremos el exceso de material, mientras que emplearemos una esponja o trapo para retirar los restos del material antes de que fragüe. Es importante realizar esta operación dos veces para garantizar la total limpieza, con 24 horas de tiempo entre la primera y la segunda limpieza.

No se deben utilizar productos abrasivos y alcalinos para eliminar restos de materiales de obra.

4- Limpieza

La limpieza diaria se realizará con limpia cristales y con jabones neutros. Posteriormente se utilizará una bayeta limpia y suave para evitar tanto las rayas como los despuntados. Se recomienda, además, aplicar un reparador o abrillantador de mármol sobre los mosaicos de cristal al menos una vez al año.

5- Servicio de atención a la colocación

Cifre cuenta con un servicio técnico que presta asesoramiento a los profesionales especializados a la hora de colocar el material. Estamos a su disposición para solventar cualquier duda respecto a la preparación, la colocación o los productos que debe utilizar.

Observaciones

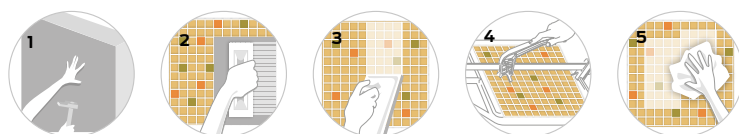
En el caso de emplearlo como pavimento, hacerlo únicamente en zonas de poco tránsito por su baja resistencia al rayado y deslizamiento

El cristal de *Captive* by Cifre está hecho a mano y, por tanto, son características las pequeñas variaciones en calibre y color. Por eso se recomienda verificar las piezas antes de la colocación.

En el caso de manipular el vidrio para cortarlo, hay que emplear los materiales especializados concretos.

Cautive[®]
by Cifre

laying recommendations



These instructions are intended to ensure that the various pieces are laid in the best possible way. Entrust this work only to qualified professionals.

1- Preparing the surface:

It is essential that surface is well prepared, as this can affect the final result and finish. Do not forget:

- to eliminate dirt and residues of dust, grease, etc.
- to ensure the base is stable.
- Ensure the surface is perfectly flat. If variations greater than 3 mm are found, it is recommended to apply a levelling coat of the appropriate product and cut back any protrusions.
- Ensure the surface is dry, with a maximum of 3% moisture content.

2- Laying

It is important to bear several factors in mind before starting to lay Cautive by Cifre, such as planning the pieces so as to avoid having to cut the mosaic.

To lay the mosaic, we recommend the use of high-performance cement-based adhesive, especially suitable for laying vitreous mosaic and porcelain tiles.

With a toothed float, use the straight edge to spread the tile adhesive uniformly over the wall and then "comb" the adhesive with the toothed side (minimum 3 mm teeth). It is important not to apply the adhesive to too large an area at a time, otherwise it may dry out.

After applying the mesh, press it with a rubber float and ensure that the distance between meshes is equal to the distance between pieces in the same mesh. The tile cement must be allowed to dry for 24 hours before grouting.

Treat the meshes carefully due to the fact they can contain sensitive elements to striped, such as crystal, aluminium and hand painted.

3- Grouting

All the pieces laid must be perfectly clean and free of residues and dust.

The grouting material must be prepared according to the manufacturer's instructions to obtain a smooth, creamy mix, without lumps or air-pockets.

It is then spread over the surface using a rubber float, completely filling the joints. Use the same float to remove excess material, while removing all residues with a sponge or cloth before it sets. It is important to perform this operation twice to ensure perfect cleanliness, leaving 24 hours between the two cleanings.

Abrasive and alkaline products must not be used to remove remains of materials of work

4- Cleaning

Routine cleaning is carried out using glass cleaner or neutral detergents. Then use a clean, soft cloth to avoid scratches and clouding. Furthermore, it is recommended to apply a marble treatment to glass mosaics at least once a year.

5- Laying help line

Cifre's technical advice service is ready to help specialised professionals when laying the material. We are available to answer any questions on preparation, laying or the products to be used.

Notes

The material should be used as a floor covering only in areas where there is little traffic, in view of its low resistance to scratching and slipping.

Cautive by Cifre is hand made, and so small variations in thickness and colour are characteristic of it. It is therefore recommended to check the pieces before laying.

In order to cut the glass, specific special equipment must be used.





normativa europea



“Clasificación de los azulejos cerámicos de acuerdo al grupo de pertenencia y a las normas específicas del producto”.

Las normas UNE EN, acogidas por el CEN (Comité Europeo para la Normalización), se consideran válidas en toda Europa y comprenden todas las categorías de azulejos, prensados o extruidos, esmaltados y no esmaltados, de cualquier formato, únicamente de 1ª calidad. Las normas UNE EN están en sintonía con algunas modificaciones de las nuevas normas internacionales ISO y están formadas por:

Normas generales.

La nueva norma armonizada EN 14411, que facilita las definiciones, clasificaciones, características y requisitos de denominación para los azulejos de cerámica anula y substituye a la norma EN 87.

La nueva normativa UNE EN 150 105454_1, que establece las reglas para la composición de la partida de muestreo y substituye a la norma anterior EN 163.

Normas de producto.

Los azulejos cerámicos se dividen en grupos según el método de moldeo utilizado y el nivel de absorción del agua: Se distinguen 2 grupos A y B en función del método de moldeo

A - Azulejos extruidos

(Aquellos que se forman pasando la materia al estado plástico por medio de una “extrusionadora”, que forma por una cinta que luego se corta de acuerdo con la medida deseada)

B - Azulejos prensados.

(Aquellos que se forman prensando la materia prima en polvo seco dentro de moldes especiales). Se trata de azulejos que se pueden esmaltar sucesivamente o dejar si esmalte. Los grupos se dividen a su vez en grupos secundarios de acuerdo con el nivel de absorción del agua (porosidad)

Grupo BIa = $E \leq 0.5\%$	UNE EN 14411 G ISO 13006 ANEXO G UNE -EN 14411 ANEXO G
Grupo BIa = $3\% < E \leq 6\%$	UNE EN 14411 J ISO 13006 ANEXO J UNE -EN 14411 ANEXO I
Grupo BIb = $0.5\% < E \leq 3\%$	UNE EN 14411 H ISO 13006 ANEXO H UNE -EN 14411 ANEXO H
Grupo BIb = $6\% < E \leq 10\%$	UNE EN 14411 K ISO 13006 ANEXO K UNE -EN 14411 ANEXO J
Grupo BIb = $E > 10\%$	UNE EN 14411 L ISO 13006 ANEXO L UNE -EN 14411 ANEXO K

Las normas establecen por cada grupo de productos, las dimensiones, las tolerancias dimensionales, las características mecánicas, físicas y químicas, el aspecto y la denominación de azulejos cerámicos.

Normas para los métodos de prueba.

Dichas normas establecen los métodos para la determinación de las características dimensionales y de aspecto, de las propiedades físicas y de las propiedades químicas. Las normas 14411 se refiere a los métodos de prueba de las nuevas normas UNE EN ISO 10545



características técnicas

Seccion SU 1 - Seguridad frente al riesgo de caídas

1 Resbaladidad de los suelos

1. Con el fin de limitar el riesgo de resbalamiento, los suelos de los edificios o zonas de uso Sanitario, Docente, Comercial, Administrativo, Aparcamiento y Pública Concurrencia, excluidas las zonas de uso restringido, tendrán una clase adecuada conforme al punto 3 de este apartado.

2. Los pavimentos son clasificados de acuerdo a su resistencia al deslizamiento, según los establecido en la tabla 1.1:

Tabla 1.1 Clasificación de los suelos según su resbaladidad

Resistencia al deslizamiento Rd	Clase	
Rd 15	0	El valor de resistencia al deslizamiento Rd se determina mediante el ensayo del péndulo descrito en el Anexo A de la norma UNE-ENV 12633:2003 empleando la escala C en probetas sin desgaste acelerado. La muestra seleccionada será representativa de las condiciones más desfavorables de resbaladidad.
15 < Rd 35	1	
35 < Rd 45	2	
Rd 45	3	

3. La tabla 1.2 indica la clase que deben tener los suelos, como mínimo, en función de su localización. Dicha clase se mantendrá durante la vida útil del pavimento.

Tabla 1.2 Clase exigible a los suelos en función de su localización

Localización y características del suelo	Clase
Zonas interiores secas	
- Superficies con pendiente menor que el 6%	1
- Superficies con pendiente igual o mayor que el 6% y escaleras	2
Zonas interiores húmedas, tales como las entradas a los edificios desde el espacio exterior (1), terrazas cubiertas, vestuarios, duchas, baños, aseos, cocinas, etc.	
- Superficies con pendiente menor que el 6%	2
- Superficies con pendiente igual o mayor que el 6% y escaleras	3
Zonas interiores donde, además de agua, pueda haber agentes (grasas, lubricantes, etc.) que reduzcan la resistencia al deslizamiento, tales como cocinas industriales, mataderos, aparcamientos, zonas de uso industrial, etc.	3
Zonas exteriores. Piscinas (2)	3

(1) Excepto cuando se trate de accesos directos a zonas de uso restringido.

(2) En zonas previstas para usuarios descalzos y en el fondo de los vasos, en las zonas en las que la profundidad no exceda de 1,50 m.



the european standard



“Classification of ceramic tile according to production method and specific grouping”.

The UNE EN stands, adopted by the CEN (European Committee for standardization) are valid throughout Europe and apply to all types of first choice tiles, pressed and extruded, glazed and unglazed, of any size. The UNE EN standards are compatible with the latest amendments of the new ISO international standards, and include:

General regulations.

The new harmonised standard EN 14411 that provides definitions, classifications, features and designation requirements for ceramic tiles and cancel and replaces standard EN 87.

The new standard UNE EN ISO 10545_1 that sets forth the rules for the composition of sample lots, and replaces the previous standard EN 163

Product regulations.

Ceramic tiles are divided into groups according to how they are formed and their water absorption characteristics. In terms of forming methods, there are two groups: A and B.

A - Extruded tiles

(formed by means of passing a malleable paste through an extrusion machine; the resulting band is cut into the desired dimensions)

B - Pressed tiles

(obtained by pressing powdered raw materials in special molds). Afterwards, these tiles may be glazed or not.

The groups are broken down further according to their water absorption characteristics (porosity)

Grupo BIa = $E \leq 0.5\%$	UNE EN 14411 G ISO 13006 ANNEX G UNE -EN 14411 ANNEX G
Grupo BIla = $3\% < E \leq 6\%$	UNE EN 14411 J ISO 13006 ANNEX J UNE -EN 14411 ANNEX I
Grupo BIb = $0.5\% < E \leq 3\%$	UNE EN 14411 H ISO 13006 ANNEX H UNE -EN 14411 ANNEX H
Grupo BIllb = $6\% < E \leq 10\%$	UNE EN 14411 K ISO 13006 ANNEX K UNE -EN 14411 ANNEX J
Grupo BIlll = $E > 10\%$	UNE EN 14411 L ISO 13006 ANNEX L UNE -EN 14411 ANNEX K

The regulations define the sizes, the size tolerances, the mechanical, physical and chemical properties, the appearance and designation of the ceramic tiles in each group.

Regulations for testing methods.

The regulations define the methods to be used for determining size and appearance characteristics, as well as physical and chemical properties.

Standard 14411 refers to the testing methods of the new UNE EN ISO 10545 Standard.



technical characteristics

Section SU 1 – Safety against falls

1 Slip resistance of floors

1. In order to limit the risk of slipping, floors in buildings or zones for Sanitary, Teaching, Commercial or Administrative Use, Car Parks and Public Areas, excluding areas of restricted use, will have a suitable rating as per point 3 of this section.
2. Floors are rated according to their Slip Resistance (Sr) as established in table 1.1

Table 1.1 Rating of floors according to their slip resistance

Slip Resistance Sr	Class
Rd 15	0
15 < Rd 35	1
35 < Rd 45	2
Rd 45	3

The slip resistance value (Sr) is determined using the pendulum method described in Appendix A of the UNE-ENV 12633:2003 standard, using Scale C on samples without accelerated wear and tear. The selected sample will be representative of the worst slip conditions.

3. Table 1.2 indicates the minimum class floors must have based on their location. This rating will be maintained during the useful life of the flooring material.

Table 1.2 Minimum class for floors based on their location

Location and floor characteristics	Class
Dry indoor areas	
- Surfaces with a slope of less than 6%	1
- Surfaces with a slope equal to or greater than 6% and stairs	2
Indoor areas subject to water , such as areas leading into buildings from outside (1), covered terraces, changing rooms, showers, bathrooms, toilets or kitchens.	
Surfaces with a slope of less than 6%	2
Surfaces with a slope equal to or greater than 6% and stairs	3
Indoor areas where, as well as water, there may be agents (grease, fat, lubricants) that reduce the slip resistance, such as industrial kitchens, abattoirs or industrial areas.	3
Outdoor areas. Swimming pools (2)	3

(1) Except for direct accesses to areas of restricted use.

(2) In areas designed for users who are barefoot and on the lower surface of pools, in areas where the depth does not exceed 1.5 metres





Conformidad a las normas accordance with standards conformément aux normes

Gres porcelánico esmaltado / Porcelain tiles

Formatos / Formats: 33x33 / 13.2"x13.2" - **45x45 / 17.7"x17.7"** - 30x60 / 12" x 23.6" - **60x60 / 23.6"x23.6"** 11x90 / 4.5"x35.4" **14,9x90 / 5.9"x35.4"** - 22,5x90 / 8.9"x35.4" - **45x90 / 17.7"x35.4"**

Grupo: **Bla** (absorción de agua menor 0.5%) / Group: **Bla** (water absorption less than 0.5%)

Características físicas / physical data:

Ensayo / Test	Valor prescrito en norma / Value required	Valor medio / Average value
Norma: UNE EN ISO 10545.2		
Medida de longitud y anchura Length and width	desviación respecto medida de fabricación: $\pm 0.6\%$	cumple la norma complies with the standars
Medida del grosor Thickness	desviación respecto medida de fabricación: $\pm 5\%$	cumple la norma complies with the standars
Medida de la rectitud de los lados Measurement of side straightness	desviación respecto medida de fabricación: $\pm 0.5\%$	cumple la norma complies with the standars
Medida de la ortogonalidad Squareness	desviación respecto medida de fabricación: $\pm 0.6\%$	cumple la norma complies with the standars
Medida de la planitud de la superficie Measurement of flatness	desviación respecto medida de fabricación: $\pm 0.5\%$	cumple la norma complies with the standars
Norma: UNE EN ISO 10545.3		
Absorción de agua Water absorbtion	valor medio: $<0.5\%$	cumple la norma complies with the standars
Norma: UNE EN ISO 10545.4		
Módulo de rotura Modulus of rupture	≥ 35 N/mm ²	cumple la norma complies with the standars
Fuerza de rotura (N) Breaking strenght	> 1300 N	cumple la norma complies with the standars
Norma: UNE EN ISO 10545.7		
Resistencia a la abrasión Resistance to abrasion		a consultar según modelo to enquire according to the models
Norma: UNE ENV 1633:2003		
Resistencia al deslizamiento Slip resistance		a consultar según modelo to enquire according to the models
Norma: UNE EN ISO 10545.4		
Dureza superficial Scratch resistance		a consultar según modelo to enquire according to the models
Norma: UNE EN ISO 10545.11		
Resistencia al cuarteo baldosas cerámicas Crazing resistance	no exigido not demanded	no se aplica not apply
Norma: UNE EN ISO 10545.12		
Resistencia a la helada Frost resistance	exigido required	cumple la norma complies with the standars

Características químicas / chemical features:

Norma: UNE EN ISO 10545.13		
Resistencia a los ácidos y bases Resistance against acids and bases	metodo ensayo disponible test method available	cumple la norma GHA complies with the standars GHA
Resistencia a los productos de limpieza y reactivos de piscina Household detergents and additives for swimmings-pools	clase B min. minimum Class B	cumple la norma GA complies with the standars GA



Porosa pasta roja (Azulejos en monoporosa de pasta roja) / Red Body tile (single-fired porous red-body tiles)

Formatos / Formats: 20x50 / 8"x19.7" - **25x40 / 10"x16"** - 25x70 / 10" x 28" - **31,6x45 / 12.4"x17.7"** - 31,6x60 / 12.4"x23.6"

Grupo: **BIII** (absorción de agua mayor 10%) / Group: **BIII** (water absorption greater than 10%)

Características físicas / physical data:

Ensayo / Test	Valor prescrito en norma / Value required	Valor medio / Average value
Norma: UNE EN ISO 10545.2		
Medida de longitud y anchura Length and width	desviación respecto medida de fabricación: +0.6% / -0.3%	cumple la norma complies with the standards
Medida del grosor Thickness	desviación respecto medida de fabricación: ± 10%	cumple la norma complies with the standards
Medida de la rectitud de los lados Measurement of side straightness	desviación respecto medida de fabricación: ± 0.3%	cumple la norma complies with the standards
Medida de la ortogonalidad Squareness	desviación respecto medida de fabricación: ± 0.5%	cumple la norma complies with the standards
Medida de la planitud de la superficie Measurement of flatness	desviación respecto medida de fabricación: lateral/lateral +0.5% /-0.3%	cumple la norma complies with the standards
Norma: UNE EN ISO 10545.3		
Absorción de agua Water absorption	valor medio: > 10%	cumple la norma complies with the standards
Norma: UNE EN ISO 10545.4		
Módulo de rotura Modulus of rupture	> 15 N/mm ²	cumple la norma complies with the standards
Fuerza de rotura (N) Breaking strength	> 600 N	cumple la norma complies with the standards
Norma: UNE EN ISO 10545.7		
Resistencia a la abrasión Resistance to abrasion		a consultar según modelo to enquire according to the models
Norma: UNE ENV 1633:2003		
Resistencia al deslizamiento Slip resistance	a consultar según modelo to enquire according to the models	no se aplica not apply
Norma: UNE EN ISO 10545.4		
Dureza superficial Scratch resistance		a consultar según modelo to enquire according to the models
Norma: UNE EN ISO 10545.11		
Resistencia al cuarteo baldosas cerámicas Crazing resistance	no exigido not required	no se aplica not apply
Norma: UNE EN ISO 10545.12		
Resistencia a la helada Frost resistance	no exigido not demanded	no se aplica not apply

Características químicas / chemical features:

Norma: UNE EN ISO 10545.13		
Resistencia a los ácidos y bases Resistance against acids and bases	metodo ensayo disponible test method available	cumple la norma complies with the standards
Resistencia a los productos de limpieza y reactivos de piscina Household detergents and additives for swimings-pools	clase B min. minimum Class B	cumple la norma complies with the standards



Conformidad a las normas accordance with standards conformément aux normes

Porosa Pasta Blanca (Azulejos en monoporosa de pasta blanca) / White body tile (single-fired porous white-body tiles)

Formatos / Formats: **29,5x90 / 11.5"x35.4"** - 30x60 / 12"x23.6"

Grupo: **BIII** (absorción de agua mayor 10%) / Group: **BIII** (water absorption greater than 10%)

Características físicas / physical data:

Ensayo / Test	Valor prescrito en norma / Value required	Valor medio / Average value
Norma: UNE EN ISO 10545.2		
Medida de longitud y anchura Length and width	desviación respecto medida de fabricación: $\pm 0.5\%$	cumple la norma complies with the standards
Medida del grosor Thickness	desviación respecto medida de fabricación: $\pm 10\%$	cumple la norma complies with the standards
Medida de la rectitud de los lados Measurement of side straightness	desviación respecto medida de fabricación: $\pm 0.3\%$	cumple la norma complies with the standards
Medida de la ortogonalidad Squareness	desviación respecto medida de fabricación: $\pm 0.5\%$	cumple la norma complies with the standards
Medida de la planitud de la superficie Measurement of flatness	desviación respecto medida de fabricación: $\pm 0.5\%$	cumple la norma complies with the standards
Norma: UNE EN ISO 10545.3		
Absorción de agua Water absorption	valor medio: $> 10\%$	cumple la norma complies with the standards
Norma: UNE EN ISO 10545.4		
Módulo de rotura Modulus of rupture	$> 15 \text{ N/mm}^2$	cumple la norma complies with the standards
Fuerza de rotura (N) Breaking strength	$> 600 \text{ N}$	cumple la norma complies with the standards
Norma: UNE EN ISO 10545.7		
Resistencia a la abrasión Resistance to abrasion		a consultar según modelo to enquire according to the models
Norma: UNE ENV 1633:2003		
Resistencia al deslizamiento Slip resistance		a consultar según modelo to enquire according to the models
Norma: UNE EN ISO 10545.4		
Dureza superficial Scratch resistance		a consultar según modelo to enquire according to the models
Norma: UNE EN ISO 10545.11		
Resistencia al cuarteo baldosas cerámicas Crazing resistance	no exigido not demanded	no se aplica not apply
Norma: UNE EN ISO 10545.12		
Resistencia a la helada Frost resistance	no exigido not demanded	no aplica not apply

Características químicas / chemical features:

Norma: UNE EN ISO 10545.13		
Resistencia a los ácidos y bases Resistance against acids and bases	metodo ensayo disponible test method available	cumple la norma Complies with the standards
Resistencia a los productos de limpieza y reactivos de piscina Household detergents and additives for swimming-pools	clase B min. minimum Class B	cumple la norma complies with the standards

Gres Pasta Roja (gres monococción) / Red body tile (single-fired red-body stoneware tiles)

Formatos / Formats: 33x33 / 13.2"x13.2" - **45x45 / 17.7"x17.7"**

Grupo: **BIIa** (absorción de agua entre 3 y 6%) / Group: **BIIa** (water absorption between 3 and 6%)

Características físicas / physical data:

Ensayo / Test	Valor prescrito en norma / Value required	Valor medio / Average value
Norma: UNE EN ISO 10545.2		
Medida de longitud y anchura Length and width	desviación respecto medida de fabricación: ± 0.6%	cumple la norma complies with the standars
Medida del grosor Thickness	desviación respecto medida de fabricación: ± 5%	cumple la norma complies with the standars
Medida de la rectitud de los lados Measurement of side straightness	desviación respecto medida de fabricación: ± 0.5%	cumple la norma complies with the standars
Medida de la ortogonalidad Squareness	desviación respecto medida de fabricación: ± 0.6%	cumple la norma complies with the standars
Medida de la planitud de la superficie Measurement of flatness	desviación respecto medida de fabricación: ± 0.5%	cumple la norma complies with the standars
Norma: UNE EN ISO 10545.3		
Absorción de agua Water absorition	valor medio: 3≤E≤6%	cumple la norma complies with the standars
Norma: UNE EN ISO 10545.4		
Módulo de rotura Modulus of rupture	>22 N/mm2	cumple la norma complies with the standars
Fuerza de rotura (N) Breaking strenght	> 1100 N	cumple la norma complies with the standars
Norma: UNE EN ISO 10545.7		
Resistencia a la abrasión Resistance to abrasion		a consultar según modelo to enquire according to the models
Norma: UNE ENV 1633:2003		
Resistencia al deslizamiento Slip resistance		a consultar según modelo to enquire according to the models
Norma: UNE EN ISO 10545.4		
Dureza superficial Scratch resistance		a consultar según modelo to enquire according to the models
Norma: UNE EN ISO 10545.11		
Resistencia al cuarteo baldosas cerámicas Crazing resistance	no exigido not demanded	no aplica not apply
Norma: UNE EN ISO 10545.12		
Resistencia a la helada Frost resistance	no exigido not demanded	no aplica not apply

Características químicas / chemical features:

Norma: UNE EN ISO 10545.13		
Resistencia a los ácidos y bases Resistance against acids and bases	metodo ensayo disponible test method available	cumple la norma Complies with the standars
Resistencia a los productos de limpieza y reactivos de piscina Household detergents and additives for swimmings-pools	clase B min. minimum Class B	cumple la norma complies with the standars

embalaje

bases

"El contenido de esta lista de embalajes es de carácter orientativo, los contenidos de los embalajes pueden variar. Por favor, consulte con nuestros comerciales para su relación exacta".

FORMATO CM.	PIEZAS CAJA	M2 CAJA	KG CAJA	CAJAS PALLET	M2 PALLET	KG PALLET	TIPO PALLET
29,5X29,5	11	0,96	63	44	42,24	1140	
20X30	17	1,020	16	64	65,28	1204	800X1200
33,3x33,3	12	1,331	24	44	58,52	1056	800X1200
33,3x33,3 ESP	9	1,000	23,5	44	44,00	1034	800X1200
25X40	15	1,500	23,4	48	72,00	1123,2	800X1200
25X40 RELIEVE	15	1,500	25	48	72,00	1200	800X1200
45X45 PASTA ROJA	7	1,42	25,51	52	73,84	1348	
45x45 PORCELÁNICO	7	1,42	32	44	62,35	1408	800X1200
31,6x45	10	1,428	23	36	51,48	828	800X1200
47X47	10	2,21	32,37	48	106,08	1569	
20X50	12	1,200	19	48	57,60	912	800X1200
20X50 RELIEVE	10	1,000	16	48	48,00	768	800X1200
17X52	15	1,33	24,5	55	73,15	1368	
15X60	11	1,42	17,9	72	72	1304	
30X60	6	1,080	23,5	40	43,20	940	800X1200
31,6x60	6	1,14	21	40	45,60	840	800X1200
60X60	3	1,080	23,65	32	34,56	816	800X1200
60X60 REC	3	1,080	24,88	32	34,56	816	800X1200
33X66	6	1,32	27,05	40	52,84	865	
25X70	7	1,22	23	45	54,90	1035	800X1200
25X70 RELIEVE	6	1,050	19,5	45	47,25	877,5	800X1200
15X90 REC	8	1,08	22,5	40	43,20	1080	900X11203
22,5X90 REC	6	1,215	29	45	54,68	1305	900X1203
29,5X90	4	1,06	22,4	28	29,68	648	
45X90 REC	3	1,22	29	28	34,02	812	900X1203
90X90 REC	2	1,620	42	20	32,40	870	92X105
20X120 REC	5	1,200	32	36	43,20	1152	800X1200
60X120 REC	2	1,440	38	24	34,56	942	800X1200



packing list

pieces

"Packaging details. These details are only for guidance purposes. The contents may vary. Please contact our sales representatives for precise details".

FORMATO CM.	PIEZAS CAJA	M2 CAJA	KG CAJA	CAJAS PALLET	M2 PALLET	KG PALLET	TIPO PALLET
29,5X29,5	11	0,96	63	44	42,24	1140	
20X30	17	1,020	16	64	65,28	1204	800X1200
33,3x33,3	12	1,331	24	44	58,52	1056	800X1200
33,3x33,3 ESP	9	1,000	23,5	44	44,00	1034	800X1200
25X40	15	1,500	23,4	48	72,00	1123,2	800X1200
25X40 RELIEF	15	1,500	25	48	72,00	1200	800X1200
45X45 RED BODY TILE	7	1,42	25,51	52	73,84	1348	
45x45 PORCELANIC	7	1,42	32	44	62,35	1408	800X1200
31,6x45	10	1,428	23	36	51,48	828	800X1200
47X47	10	2,21	32,37	48	106,08	1569	
20X50	12	1,200	19	48	57,60	912	800X1200
20X50 RELIEF	10	1,000	16	48	48,00	768	800X1200
17X52	15	1,33	24,5	55	73,15	1368	
15X60	11	1,42	17,9	72	72	1304	
30X60	6	1,080	23,5	40	43,20	940	800X1200
31,6x60	6	1,14	21	40	45,60	840	800X1200
60X60	3	1,080	23,65	32	34,56	816	800X1200
60X60 REC	3	1,080	24,88	32	34,56	816	800X1200
33X66	6	1,32	27,05	40	52,84	865	
25X70	7	1,22	23	45	54,90	1035	800X1200
25X70 RELIEF	6	1,050	19,5	45	47,25	877,5	800X1200
15X90 REC	8	1,08	22,5	40	43,20	1080	900X11203
22,5X90 REC	6	1,215	29	45	54,68	1305	900X1203
29,5X90	4	1,06	22,4	28	29,68	648	
45X90 REC	3	1,22	29	28	34,02	812	900X1203
90X90 REC	2	1,620	42	20	32,40	870	92X105
20X120 REC	5	1,200	32	36	43,20	1152	800X1200
60X120 REC	2	1,440	38	24	34,56	942	800X1200





El contenido de este catálogo está protegido por la ley de Propiedad Intelectual, Real Decreto Legislativo 1/1996. Cualquier reproducción del mismo, en parte o en su totalidad, sin autorización expresa de CIFRE CERÁMICA, S.L. puede ser sancionada conforme el código penal.

CIFRE CERÁMICA S.L., se reserva el derecho de modificar y/o suprimir ciertos modelos, características o presentaciones de los modelos expuestos en este catálogo, sin previo aviso, por exigencias de producción sin que se contraiga derecho o perjuicio alguno.

Todas nuestras medidas estándar están sujetas a posibles variaciones por circunstancias de la producción.

Los ambientes que se muestran en este catálogo, son sugerencias decorativas de carácter publicitario.

Los colores y/o tonos de las piezas, pueden presentar ligeras diferencias respecto a las piezas reales. Es importante antes de la colocación comprobar que las piezas corresponden a los modelos y características de calidad, tono y calibre solicitados.

Debiéndose utilizar en la instalación real las instrucciones de colocación editadas por CIFRE CERÁMICA.SL.



The content of this catalogue is protected by the Intellectual Property law, Royal Decree Legislative 1/1996. Any reproduction in part or in its entirety, without express authorisation of CIFRE CERÁMICA, S.L. can be punishable under the penal code.

Due to production constraints, CIFRE CERÁMICA S.L. reserves the right, without prejudice, to modify and/or discontinue certain products or features, or vary the appearance of products in this catalogue, without prior notice. Statutory rights are not affected.

All standard measurements are subject to possible variation due to the production process.

The illustrations shown in this catalogue are representative only and for advertising purposes.

The colours and/or shades of items shown may differ slightly from the actual items. Before installation we strongly recommend you ensure all items delivered are as required in terms of product, quality, colour and calibre.

CIFRE CERÁMICA.SL fixing instructions must be followed at all times.



Le contenu de ce catalogue est protégé par la loi de propriété intellectuelle, royal décret législatif 1/ 1996. La reproduction d'une part ou de la totalité sans autorisation de CIFRE CERÁMICA peut être sanctionné par le code penal.

CIFRE CERÁMICA S.L., se réserve le droit de modifier et/ou de supprimer certains modèles, caractéristiques ou présentations des modèles de ce catalogue, sans préavis, pour des raisons de production, sans contracter aucun droit ou dommage.

Toutes les mesures standard peuvent faire l'objet d'éventuelles variations en raison des circonstances de production.

Les ambiances faisant partie de ce catalogue sont des propositions de décoration de type publicitaire.

Les couleurs et/ou les tons des pièces peuvent présenter de légères différences par rapport aux pièces réelles. Il est important de vérifier avant la pose que les pièces correspondent aux modèles et aux caractéristiques concernant la qualité, le ton et le calibre sollicités par le client.

Lors de la pose, les instructions de pose publiées par CIFRE CERÁMICA S.L. doivent être respectées.



Cifre Cerámica, S.L.

CIFRE GROUP™

Ctra. Vila-real - Onda, km 10
12200 Onda - Castellón SPAIN
Tel.: +34 964 506 969
Fax: + 34 964 521 593
www.cifreceramica.com
e-mail: cifre@cifreceramica.com

CIFRE GROUP

Ctra. Vila-real · Onda, Km. 10
12200 Onda - Castellón, SPAIN
Tel.: +34 964 506 969
Fax: +34 964 521 593
www.cifreceramica.com
e-mail: cifre@cifreceramica.com